







جمهوری اسلامی ایران  
وزارت کشور  
استانداری آذربایجان شرقی

گزارش نظارتی پروژه های عمرانی استانی سال ۸۹

و

ارزیابی عملکرد دستگاه های اجرایی استان آذربایجان شرقی

معاونت امور عمرانی  
دفتر فنی

## استانداری آذربایجان شرقی

گزارش نظارتی پروژه‌های عمرانی استانی سال ۱۳۸۹، و ارزیابی عملکرد دستگاه‌های اجرایی استان آذربایجان شرقی/معاونت امور عمرانی، دفتر فنی - تبریز: استانداری آذربایجان شرقی، معاونت امور عمرانی، دفتر فنی، ۱۳۹۰.

۲۴۵ص: جدول، نمودار. - (استانداری آذربایجان شرقی، معاونت امور عمرانی؛ ۹۰/۱۳)  
۱. طرح‌های عمرانی - آذربایجان شرقی - هزینه‌ها ۲. طرح‌های عمرانی - آذربایجان شرقی - ارزشیابی ۳. سازمان‌های دولتی - آذربایجان شرقی - ارزشیابی. الف. عنوان: ب. عنوان: ارزیابی عملکرد دستگاه‌های اجرایی استان آذربایجان شرقی.

HC ۴۸۰/س ۲۷ ۱۳۸۹

## بسمه تعالی

### مقدمه

با تلاش همکاران و قرض فنی استانداری و همراهی دستگاه های اجرایی و فرمانداری های استان ، کار ارزشمند تهیه و تدوین گزارش جامع پروژه های عمرانی استانی سال ۱۳۸۹ به منظور ارزیابی عملکرد دستگاه های اجرایی استان در پیشبرد و انجام تعهدات یکساله محقق گردید. گزارش حاضر حاصل تلاش حدود ۸۱۷ نفر- روز همکاران و قرض فنی ، اعضای کمیته نظارت شورای فنی استان ، کارشناسان دستگاه های اجرایی و فرمانداری های سطح استان میباشد. فصل های اول و دوم این گزارش به بیان وضعیت کلان پروژه های عمرانی استانی سال ۱۳۸۹ به تفکیک دستگاه های اجرایی و شهرستان ها پرداخته و در فصل سوم عملکرد دستگاه های اجرایی و فرمانداری ها بر اساس پنج شاخص کیفیت اجرا، دستیابی به اهداف یکساله ، درصد تحقق خاتمه پروژه ها، نحوه اجرا و روش ارجاع کار مورد ارزیابی قرار گرفته است.

پکیزی ، نظارت و ارزیابی مستمر طرح های عمرانی و اهتمام مسئولین و مدیران استان در بهبود شاخص ها، در ارتقای کیفیت و افزایش انضباط اجرایی طرح های عمرانی استان تاثیر به سزایی گذاشته است که این موضوع در گزارش های چند سال اخیر معاونت برنامه ریزی و نظارت راهبردی ریاست جمهوری نیز مشهود میباشد. ضمن تقدیر و تشکر از کلیه همکاران و کارشناسان دستگاه های اجرایی و فرمانداری های استان که در امر بازدید و تهیه این گزارش نهایت همکاری را مبذول داشته اند، امید است با رفع معایب و ضعف های موجود بویژه ابلاغ به موقع اعتبارات عمرانی ، شاهد استمرار روند بهبود و افزایش کیفی پروژه ها، کاهش مدت زمان اجرا، کاهش هزینه های اجرایی و تحقق اهداف نظام مقدس جمهوری اسلامی در استان باشیم.

محمد اشرف نیا

معاون امور عمرانی استاندار

## فهرست مطالب

دییاجه ..... ۱۰

### فصل اول : عملکرد دستگاه‌های اجرایی

۱-۱ مشخصات کلی ..... ۲۰

۱-۱-۱ تعداد و میزان اعتبار طرح‌های عمرانی ..... ۲۰

۱-۱-۲ تعداد و میزان پروژه‌های عمرانی ..... ۲۳

۱-۱-۳ تعداد پروژه‌های عمرانی بر حسب سال شروع ..... ۲۴

۱-۱-۴ پراکندگی تعداد طرح‌ها و پروژه‌های عمرانی از نظر اعتباری ..... ۲۵

۱-۱-۵ نحوه اجرای پروژه‌های عمرانی ..... ۲۷

۲-۱ میزان تحقق اهداف و پیشرفت فیزیکی ..... ۲۸

۱-۲-۱ درصد تحقق اهداف ..... ۲۹

۲-۲-۱ وضعیت اجرای پروژه‌های عمرانی ..... ۳۱

۳-۲-۱ وضعیت پیشرفت فیزیکی ..... ۳۳

۴-۲-۱ میانگین وزنی پیشرفت فیزیکی ..... ۳۵

۵-۲-۱ رعایت زمان‌بندی ..... ۳۸

۶-۲-۱ علل تأخیر در اجرای پروژه‌های عمرانی ..... ۴۱

۷-۲-۱ کیفیت اجرای پروژه‌های عمرانی ..... ۴۱

۸-۲-۱ نحوه ارجاع کار ..... ۴۵

۳-۱ آغاز و اتمام پروژه‌ها ..... ۴۶

۱-۳-۱ تعداد و میزان اعتبار پروژه‌های عمرانی جدید ..... ۴۷

۲-۳-۱ وضعیت اتمام پروژه‌های عمرانی ..... ۴۹

۳-۳-۱ میانگین مدت اجرا ..... ۵۲

## فصل دوم: عملکرد طرح های عمرانی در شهرستان ها

مقدمه.....	۱۱۴
۱-۲: مشخصات کلی.....	۱۱۴
۱-۱: تعداد و میزان اعتبار طرح های عمرانی استانی.....	۱۱۵
۲-۱: تعداد پروژه های عمرانی استانی بر حسب سال شروع.....	۱۱۹
۳-۱: پراکندگی تعداد طرح ها و پروژه های عمرانی از نظر اعتباری.....	۱۲۳
۴-۱: نحوه اجرای پروژه های عمرانی.....	۱۲۷
۲-۲: میزان تحقق اهداف و پیشرفت فیزیکی.....	۱۳۱
۱-۲: درصد تحقق اهداف.....	۱۳۱
۲-۲: وضعیت اجرای پروژه های عمرانی.....	۱۳۴
۳-۲: وضعیت پیشرفت فیزیکی.....	۱۳۷
۴-۲: میانگین وزنی پیشرفت فیزیکی.....	۱۳۸
۵-۲: رعایت زمان بندی.....	۱۴۴
۶-۲: علل تأخیر در اجرای پروژه های عمرانی.....	۱۵۱
۷-۲: کیفیت اجرای پروژه های عمرانی.....	۱۵۱
۸-۲: نحوه ارجاع کار.....	۱۵۵
۳-۲: آغاز و اتمام پروژه ها.....	۱۵۷
۱-۳: تعداد و میزان اعتبار پروژه های عمرانی جدید.....	۱۵۷
۲-۳: وضعیت اتمام پروژه های عمرانی.....	۱۶۰
۳-۳: میانگین مدت اجرا.....	۱۶۶

## فصل سوم: ارزیابی عملکرد دستگاه‌های اجرایی

مقدمه	۱۷۴
۳-۱ معرفی فرآیند تحلیل سلسله مراتبی و روش کار	۱۷۵
۳-۲ تعریف شاخص‌ها	۱۷۷
۳-۳ میزان رعایت استانداردها، دستورالعمل‌ها و مشخصات فنی	۱۷۸
۳-۳-۱ درصد تحقق خاتمه پروژه‌ها:	۱۷۸
۳-۳-۲ دستیابی به اهداف یک‌ساله:	۱۷۸
۳-۳-۳ روش ارجاع کار:	۱۷۹
۳-۳-۴ نحوه اجرا:	۱۷۹
۳-۳-۵ کیفیت اجرا:	۱۷۹
۳-۴ ارزیابی عملکرد دستگاه‌های اجرایی عمده	۱۸۱
۳-۴-۱ بررسی عملکرد اداره کل نوسازی و توسعه و تجهیز مدارس	۱۸۶
۳-۴-۲ بررسی عملکرد اداره کل ورزش و جوانان	۱۸۸
۳-۴-۳ بررسی عملکرد شرکت آب و فاضلاب روستائی	۱۹۰
۳-۴-۴ بررسی عملکرد بنیاد مسکن انقلاب اسلامی	۱۹۲
۳-۴-۵ بررسی عملکرد شرکت سهامی آب منطقه‌ای	۱۹۴
۳-۴-۶ بررسی عملکرد اداره کل راه و ترابری	۱۹۶
۳-۴-۷ بررسی عملکرد شرکت آب و فاضلاب	۱۹۸
۳-۴-۸ بررسی عملکرد شرکت سهامی شهرک صنعتی	۲۰۰
۳-۴-۹ بررسی عملکرد اداره کل مسکن و شهرسازی	۲۰۲
۳-۵ ارزیابی عملکرد دستگاه‌های اجرایی عمده در سطح شهرستان	۲۰۴
۳-۶ ارزیابی عملکرد شهرستان‌ها در اجرای پروژه‌های عمرانی	۲۱۴
۳-۷ ارزیابی عملکرد شهرستان‌ها به تفکیک دستگاه اجرایی	۲۲۰



دیاچہ

## دیباچه

در تدوین این گزارش، از اطلاعات سه منبع مختلف به شرح ذیل استفاده شده است:

۱ - گروه اول داده‌ها شامل اطلاعات پایه موافقتنامه ای است که از معاونت برنامه ریزی استانداری اخذ شده است.

۲ - گروه دوم داده‌ها، اطلاعاتی است که به صورت خود اظهاری از دستگاه‌های اجرایی اخذ می‌شود. نحوه اخذ این اطلاعات از طریق نرم افزار عمرانی تحت وب استانداری است که به همین منظور تهیه و راه اندازی شده است و دستگاه‌های اجرایی به صورت ماهانه اطلاعات پروژه‌های عمرانی را وارد سامانه مذکور مینمایند.

۳- گروه سوم داده‌ها شامل اطلاعاتی است که از طریق تکمیل فرم‌های نظارت و ارزیابی توسط گروه‌های بازدیدکننده تکمیل می‌گردد.

روال بازدید از پروژه‌های عمرانی بدین ترتیب است که پروژه‌های منتخب و قابل بازدید هر یک از شهرستان‌های استان توسط دفتر فنی استانداری تعیین و ضمن انجام هماهنگی‌های لازم با فرمانداری، نمایندگان دستگاه‌های اجرایی، اعضای کمیته نظارت شورای فنی و نمایندگان دستگاه‌های اجرایی شهرستان مذکور، جلسه‌ای در محل فرمانداری شهرستان برگزار شده و با توجه به مسیر پروژه، افراد در قالب سه اکیپ سازماندهی شده و فرم‌های نظارت و ارزیابی که شامل اطلاعات موافقتنامه ای، خود اظهاری دستگاه‌های اجرایی و آیتم‌های ارزیابی کمی و کیفی پروژه مورد بازدید می‌باشد توسط اکیپ نظارت تکمیل می‌شود، سپس اطلاعات مذکور وارد سامانه شده و گزارش نهایی وضعیت پروژه‌های عمرانی استخراج می‌گردد.

به منظور امکان مقایسه و ارزیابی دستگاه های اجرایی، در این گزارش تعدادی از دستگاه هایی که سهم بیشتری از اعتبارات استانی را به خود اختصاص داده اند انتخاب و پروژه های آنها مورد بازدید قرار گرفته است؛ در این گزارش این گروه به عنوان دستگاه های اجرایی عمده معرفی شده اند. اداره کل ورزش و جوانان، اداره کل راه و ترابری، اداره کل نوسازی و توسعه و تجهیز مدارس، بنیاد مسکن انقلاب اسلامی، اداره کل مسکن و شهرسازی، شرکت آب و فاضلاب روستائی، شرکت آب و فاضلاب شهری، شرکت سهامی آب منطقه ای و شرکت سهامی شهرک صنعتی در شمار دستگاه های اجرایی عمده قرار دارند.

### دسته بندی پروژه ها به تفکیک اعتبار

در سال ۱۳۸۹، مبلغی به میزان ۴۰۷۵/۱ میلیارد ریال به اعتبارات عمرانی استانی اختصاص یافت که در قالب ۵۱۵ موافقتنامه شرح عملیات طرح تنظیم و برای اجرای ۲۷۷۳ پروژه عمرانی بین معاونت برنامه ریزی استانداری و دستگاه های اجرایی مبادله شد.

بررسی میزان اعتبار پروژه های عمرانی استانی در سال ۱۳۸۹ نشان می دهد، که ۲۶/۰۷ درصد از پروژه های در دست اجرا کمتر از ۱۰۰ میلیون ریال اعتبار داشته اند. اعتبار ۲۶/۵۴ درصد پروژه ها بین ۱۰۰ تا ۵۰۰ میلیون ریال و اعتبار ۱۰/۶۷ درصد آنها بین ۵۰۰ میلیون تا یک میلیارد ریال است. ۳۶/۷ درصد پروژه ها هر یک بیش از یک میلیارد ریال اعتبار دریافت کرده اند و در زمره پروژه های بزرگ محسوب می شوند.

## تحقق اهداف و پیشرفت فیزیکی

از ۷۴۹ پروژه بازدید شده مربوط به طرح‌های عمرانی استانی سال ۱۳۸۹، دستگاه‌های اجرایی استان ۷۶/۰۷ درصد از اهداف یکساله پیش‌بینی شده برای عملیات عمرانی استانی را محقق کردند. اداره کل نوسازی و توسعه و تجهیز مدارس (۹۹/۰۵ درصد)، شرکت آب و فاضلاب روستایی (۹۵/۲۵ درصد)، اداره کل ورزش و جوانان (۹۲/۴۸ درصد)، بنیاد مسکن انقلاب اسلامی (۹۰/۷۶ درصد) و شرکت آب و فاضلاب استان (۷۹/۵۷ درصد) بالاتر از متوسط کل استان (۷۶/۰۷ درصد) قرار دارند. اداره کل مسکن و شهرسازی با تحقق ۶۵/۷ درصد از اهداف یکساله در موقعیت آخر قرار دارد.

میزان تحقق اهداف یکساله در شهرستان‌ها به این ترتیب است که شهرستان جلفا با دستیابی به ۹۵/۱۸ درصد اهداف تعیین شده نسبت به سایر شهرستان‌های استان دارای وضعیت بهتری می‌باشد. شهرستان‌های استان آباد با (۸۹/۲۵ درصد)، سراب (۸۷/۸۲ درصد)، تبریز (۸۵/۲۸ درصد)، شبستر (۸۳/۶۶ درصد)، کلیبر (۸۲/۶۱ درصد)، چاراویماق (۷۹/۹۶ درصد)، مرند (۷۹/۵۵ درصد)، اسکو (۷۹/۰۹ درصد)، ملکان (۷۷/۵۳ درصد) و آذرشهر (۷۶/۸۵ درصد) از لحاظ دستیابی به اهداف یکساله بالاتر از متوسط کل استان (۷۶/۰۷ درصد) قرار دارند. براساس مفاد موافقت‌نامه‌های مبادله شده، پیش‌بینی می‌شد که میانگین وزنی پیشرفت فیزیکی پروژه‌های عمرانی استانی در پایان سال ۱۳۸۹ به ۶۲/۷۳ درصد برسد که در عمل به طور متوسط ۶۰/۷۷ درصد پیشرفت محقق شده است.

بدین ترتیب فاصله عملکرد و پیش‌بینی پیشرفت فیزیکی در سال ۱۳۸۹ برابر ۱/۹۶ درصد بوده است.

با دسته‌بندی پروژه‌ها برحسب میزان پیشرفت فیزیکی آنها در پایان سال ۱۳۸۹، ملاحظه می‌گردد که ۵/۳۴ درصد از کل پروژه‌های بازدید شده کمتر از ۲۰ درصد پیشرفت فیزیکی دارند. پیشرفت فیزیکی ۳۱/۵۱ درصد پروژه‌ها بین ۲۰ تا ۸۰ درصد و ۶۳/۱۵ درصد باقی‌مانده در مرحله ۸۰ تا ۱۰۰ درصد پیشرفت فیزیکی دارند.

### رعایت زمان‌بندی

متوسط وزنی پیشرفت فیزیکی پروژه‌های عمرانی مورد بازدید در پایان سال مالی ۱۳۸۹، ۶۰/۷۷ درصد بوده است که پیشرفت ۳۵/۷۸ درصد از پروژه‌ها مطابق زمان بندی پیش‌بینی شده، ۳۴/۸۵ جلوتر از برنامه، ۲۹/۳۷ درصد عقب‌تر از برنامه گزارش شده است.

از علل مهم تأخیر پروژه‌ها نسبت به برنامه زمانی، نارسایی در پرداخت اعتبارات (۶۸/۳۹) درصد، ضعف بعضی از دستگاه‌های اجرایی (۱۳/۶۱) درصد و ناتوانی برخی از پیمانکاران در اجرای به موقع پروژه‌ها (۵/۷۵) درصد و سایر عوامل مؤثر (۱۲/۲۵) گزارش شده است.

## پروژه‌های جدید

۷۴/۷۹ درصد از پروژه‌ها (۲۰۷۴ پروژه) که وزن مالی آنها ۵۳/۷۶ درصد است، در سال ۱۳۸۹ شروع شده که با توجه به نتایج حاصل از پروژه های بازدید شده به بطور متوسط ۷۲/۴۵ درصد پیشرفت داشته اند. میانگین وزنی مدت اجرای این پروژه ها ۱/۸ سال می‌باشد.

## اتمام پروژه‌ها

از ۷۴۹ پروژه بازدیدشده در پایان سال مالی ۸۹، زمان اتمام ۴۱۰ پروژه عمرانی سال ۱۳۸۹ تعیین گردیده بود که در عمل ۳۷۰ پروژه خاتمه یافته است به عبارت دیگر درصد تحقق خاتمه پروژه‌ها در سال ۸۹، (۹۰/۲۴ درصد) می‌باشد. با توجه به تعداد پروژه‌های جدید نرخ جایگزینی پروژه‌ها در سال ۱۳۸۹ حدود ۱۰۳/۲۴ درصد می‌باشد. مقایسه دستگاه‌های اجرایی عمده نشان می‌دهد که در بین دستگاه های عمده اجرایی استان بیشترین درصد تحقق خاتمه پروژه‌ها مربوط به اداره کل نوسازی مدارس (۱۰۰ درصد) و کمترین درصد مشابه متعلق به شرکت شهرک های صنعتی (۵۰ درصد) میباشد. همین مقایسه در مورد شهرستان‌ها مشخص می‌نماید بیشترین درصد تحقق خاتمه مربوط به شهرستان های بستان آباد، ورزقان، عجب شیر، مرند، بناب، سراب، ملکان و اسکو با ۱۰۰ درصد و کمترین درصد مشابه متعلق به شهرستان هشترود با ۵۶/۲۵ درصد می‌باشد.

## مدت اجرا

میانگین مدت اجرا در این گزارش به دو صورت محاسبه شده، روش اول بدون در نظر گرفتن وزن اعتباری که میانگین مدت اجرا گفته شده و دیگری با در نظر گرفتن وزن اعتباری که به آن میانگین وزنی مدت اجرا گفته شده است.

میانگین مدت اجرای پروژه‌هایی که در سال ۱۳۸۹ خاتمه یافته ۲/۳۲ سال می‌باشد. در بین دستگاه‌های اجرایی عمده طولانی‌ترین مدت اجرای پروژه‌های خاتمه یافته (۵/۴۳ سال) مربوط به شرکت سهامی آب منطقه ای و کمترین مدت اجرا متعلق به شرکت شهرک صنعتی (یک سال) است. و در میان شهرستان‌ها کمترین مدت اجرای پروژه‌های خاتمه‌یافته مربوط به شهرستان های اسکو و هشتگرد (۷/۹ سال) و طولانی‌ترین مدت اجرا متعلق به شهرستان ملکان (۳/۰۶ سال) می‌باشد. زمان در نظر گرفته شده برای اجرای پروژه‌های جدید در سال ۱۳۸۹ به طور متوسط ۱/۴۵ سال و میانگین مدت پیش‌بینی شده برای اتمام کل پروژه‌ها ۲/۶۷ سال است.

میانگین وزنی مدت اجرای پروژه‌هایی که در سال ۱۳۸۹ خاتمه یافته اند ۳/۷۲ سال می‌باشد. در بین دستگاه‌های اجرایی عمده طولانی‌ترین مدت اجرای پروژه‌های خاتمه یافته (۴/۶۹ سال) مربوط به شرکت آب منطقه ای و کمترین مدت اجرا متعلق به شرکت شهرک صنعتی (یک سال) است. همین مقایسه در میان شهرستان‌ها نشان می‌دهد شهرستان شبستر با (۱/۷۸ سال) دارای کمترین زمان مدت اجرا و شهرستان میانه با (۶/۰۷ سال) بیشترین مدت اجرای

پروژه‌های خاتمه‌یافته را به خود اختصاص داده‌اند. میانگین وزنی مدت پیش‌بینی شده برای اتمام کل پروژه‌ها ۶/۳۸ سال است.

### نحوه اجرا

در سال ۱۳۸۹، ۲۹/۷۲ درصد پروژه‌های استانی با وزن مالی ۱۱/۶۹ درصد به روش امانی اجرا شده است. نحوه اجرای ۴۳/۲ درصد پروژه‌ها (با وزن مالی ۵۸/۳۰ درصد) پیمانی و ۲۷/۰۸ درصد (با وزن مالی ۳۰/۰۱ درصد) امانی-پیمانی بوده است.

### ارزشیابی عملکرد عمرانی در دستگاه‌های اجرایی عمده و شهرستان‌ها

ارزشیابی عملکرد دستگاه‌های اجرایی عمده در سطح پروژه‌های استانی با توجه به پنج شاخص درصد تحقق خاتمه، کیفیت اجرا، دستیابی به اهداف یک ساله، روش ارجاع کار و نحوه اجرا صورت می‌گیرد.

طبق نتایج ارزشیابی عملکرد دستگاه‌های اجرایی، اداره کل نوسازی مدارای با امتیاز ۸۶/۸۳ در جایگاه نخست قرار دارد و در طرف مقابل نیز اداره مسکن و شهرسازی با امتیاز ۷۴/۵۵ در رتبه آخر قرار گرفته است.



در جدول ذیل وضعیت دستگاه های اجرایی عمده در هریک از شاخص های ارزیابی نمایش داده شده است:

امتیاز	روش ارجاع کار	نحوه اجرا	درصد تحقق خاتمه	دستیابی به اهداف	کیفیت اجرا	دستگاه اجرایی
۸۶,۸۳	۹۵,۲۹	۷۲,۷۱	۱۰۰,۰۰	۹۹,۰۵	۷۸,۱۵	نوسازی مدارس
۸۶,۰۰	۱۰۰,۰۰	۷۴,۷۷	۱۰۰,۰۰	۹۲,۴۸	۷۸,۶۸	ورزش و جوانان
۸۱,۷۱	۹۲,۴۱	۷۸,۵۰	۱۰۰,۰۰	۹۵,۲۵	۶۸,۱۳	آب و فاضلاب روستائی
۷۹,۱۲	۸۱,۰۸	۵۱,۸۶	۱۰۰,۰۰	۹۰,۷۶	۷۲,۷۹	بنیاد مسکن
۷۵,۷۸	۹۲,۸۴	۹۷,۰۲	۶۳,۶۴	۵۰,۹۴	۸۵,۰۷	آب منطقه ای
۷۵,۶۵	۱۰۰,۰۰	۷۰,۳۶	۷۷,۷۸	۷۵,۹۸	۷۱,۷۵	راه و ترابری
۷۵,۴۰	۱۰۰,۰۰	۶۴,۱۲	۶۰,۰۰	۷۹,۵۷	۷۵,۳۲	آب و فاضلاب
۷۴,۵۷	۱۰۰,۰۰	۹۷,۶۸	۵۰,۰۰	۷۴,۴۷	۷۱,۵۲	شهرک صنعتی
۷۴,۵۵	۷۲,۶۱	۹۳,۵۶	۷۵,۰۰	۶۵,۷	۷۵,۴۶	مسکن و شهرسازی

بر اساس بازدیدهای انجام یافته؛ ارزیابی مشابهی در مورد پروژه‌های عمرانی شهرستان‌های سطح استان انجام یافته، که جدول ذیل نمایانگر وضعیت شهرستان‌های استان در هر یک از شاخص‌های ارزیابی است:

شهرستان	کیفیت اجرا	دستیابی به اهداف	درصد تحقق خاتمه	نحوه اجرا	روش ارجاع کار	امتیاز
بستان آباد	۸۲,۱۷	۹۱,۲۷	۱۰۰,۰۰	۷۲,۸۰	۸۷,۵۰	۸۶,۰۷
تبریز	۷۶,۷۷	۹۶,۵۳	۱۰۰,۰۰	۶۵,۹۵	۹۵,۶۴	۸۴,۹۳
سراب	۸۰,۲۹	۸۸,۸۱	۱۰۰,۰۰	۷۰,۴۸	۹۰,۰۰	۸۴,۵۸
مرند	۷۸,۳۸	۸۶,۷۸	۱۰۰,۰۰	۷۱,۱۰	۹۶,۰۴	۸۳,۷۶
ملکان	۷۸,۷۳	۸۳,۰۱	۱۰۰,۰۰	۷۴,۹۳	۸۸,۸۹	۸۲,۷۸
کلپیر	۷۹,۱۲	۸۲,۶۶	۱۰۰,۰۰	۶۵,۹۶	۸۶,۶۷	۸۱,۸۰
میانه	۸۵,۹۹	۶۶,۱۷	۷۷,۷۸	۷۶,۵۶	۸۷,۵۵	۷۹,۲۳
جلفا	۶۸,۲۴	۹۷,۸۰	۸۸,۸۹	۶۰,۲۶	۹۱,۶۷	۷۹,۱۸
هریس	۷۳,۳۸	۸۸,۶۱	۸۴,۶۲	۶۸,۶۲	۸۶,۸۰	۷۹,۱۳
ورزقان	۷۷,۹۷	۶۹,۴۹	۱۰۰,۰۰	۶۶,۴۴	۸۸,۱۰	۷۸,۱۵
شبستر	۶۸,۴۸	۸۳,۹۳	۱۰۰,۰۰	۶۹,۷۵	۸۷,۹۱	۷۷,۸۱
چاراویماق	۷۶,۰۶	۸۲,۰۴	۷۷,۷۸	۶۵,۶۸	۸۹,۵۰	۷۷,۸۰
اسکو	۷۰,۶۶	۸۰,۶۳	۱۰۰,۰۰	۶۰,۸۹	۹۲,۷۰	۷۷,۴۶
آذرشهر	۷۵,۷۳	۷۴,۲۱	۸۱,۲۵	۶۹,۶۸	۹۲,۰۴	۷۶,۷۱
اهر	۷۴,۵۹	۶۷,۴۱	۹۲,۸۶	۶۷,۶۹	۸۹,۸۸	۷۵,۵۲
مراغه	۷۰,۸۷	۸۲,۰۴	۷۲,۲۲	۶۲,۶۷	۸۷,۶۵	۷۴,۳۵
بناب	۶۸,۰۹	۶۷,۷۸	۱۰۰,۰۰	۶۴,۲۹	۹۷,۰۰	۷۳,۷۸
هستروند	۷۶,۰۲	۶۴,۷۶	۵۷,۱۴	۷۱,۹۳	۸۷,۹۰	۷۱,۴۸
عجب شیر	۷۶,۸۰	۳۲,۶۷	۱۰۰,۰۰	۶۸,۷۰	۹۱,۶۳	۶۸,۹۳

# فصل اول

## عملکرد دستگاه‌های اجرایی

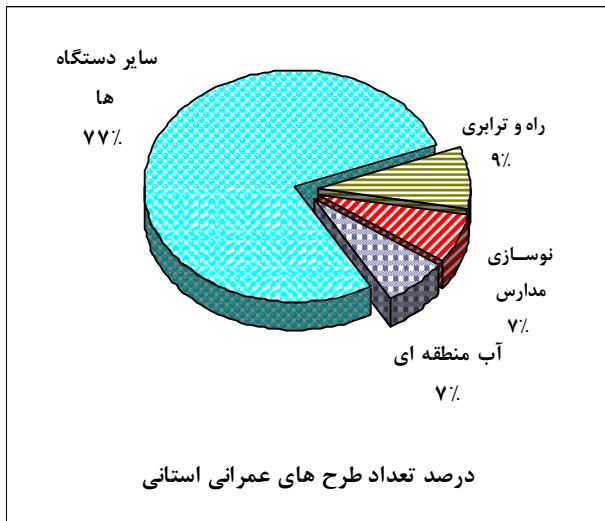
## ۱-۱ مشخصات کلی

مشخصات کلی دستگاه‌های اجرایی، شامل حجم اعتبارات عمرانی دستگاه‌های اجرایی، تعداد و میزان اعتبار انواع پروژه‌های عمرانی، تعداد طرح‌ها و پروژه‌ها و نحوه اجرای پروژه‌ها است، که تبیین آن استفاده از مطالب سایر بخش‌ها را تسهیل می‌کند.

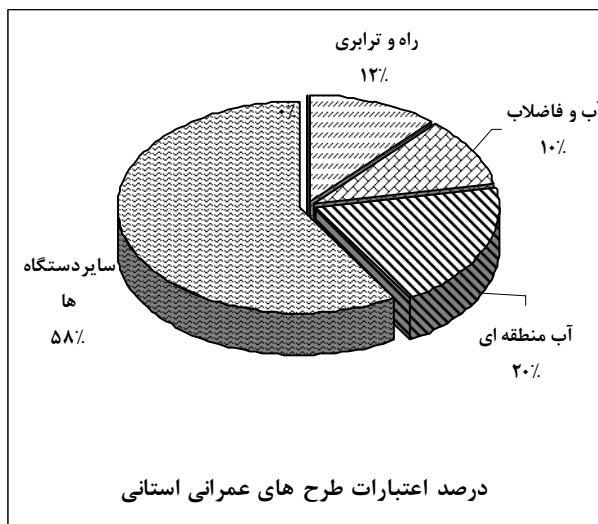
### ۱-۱-۱ تعداد و میزان اعتبار طرح‌های عمرانی

در سال ۱۳۸۹، تعداد ۵۱۵ طرح در قالب موافقت‌نامه‌های شرح عملیات طرح عمرانی استانی، بین استانداری و دستگاه‌های اجرایی مبادله شده و در چارچوب آن اعتباری بالغ بر ۴۰۷۵/۱ میلیارد ریال برای اجرای ۲۷۷۳ پروژه عمرانی استانی اختصاص یافته‌است. از مجموع طرح‌های عمرانی، ۲۱۶ طرح (۴۱/۹۴ درصد) با اعتباری معادل ۲۸۷۹/۲۲ میلیارد ریال (۷۱ درصد کل اعتبارات) توسط دستگاه‌های اجرایی عمده اجرا می‌شود.

در بین دستگاه‌های اجرایی اداره کل راه و ترابری با ۴۴ طرح (۸/۵۴ درصد) از لحاظ تعداد طرح در مقام نخست قرار دارد. پس از اداره کل راه و ترابری، بیشترین تعداد طرح متعلق به اداره کل نوسازی و توسعه و تجهیز مدارس و شرکت سهامی آب منطقه ای هر کدام با ۶/۹۹ درصد، می‌باشد.

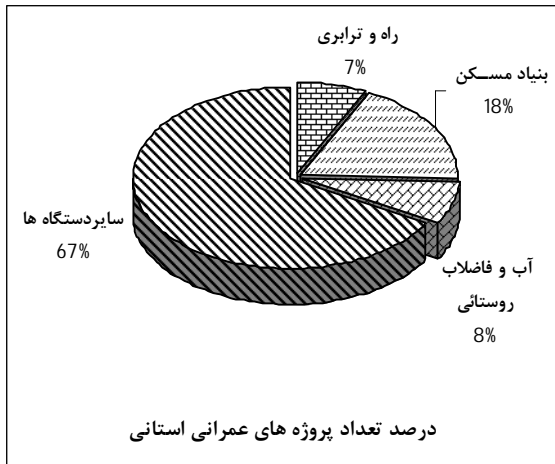


بالاترین درصد اعتبار به شرکت سهامی آب منطقه ای با ۷۹۹/۷۷ میلیارد ریال (۱۹/۶۳ درصد) تعلق دارد. پس از آن، اداره کل راه و ترابری با ۴۷۱/۸۸ میلیارد ریال (۱۱/۵۸ درصد) و شرکت آب و فاضلاب با ۴۷۱/۵۳ میلیارد ریال (۱۰/۲۵ درصد) در رده‌های بعدی قرار دارند.



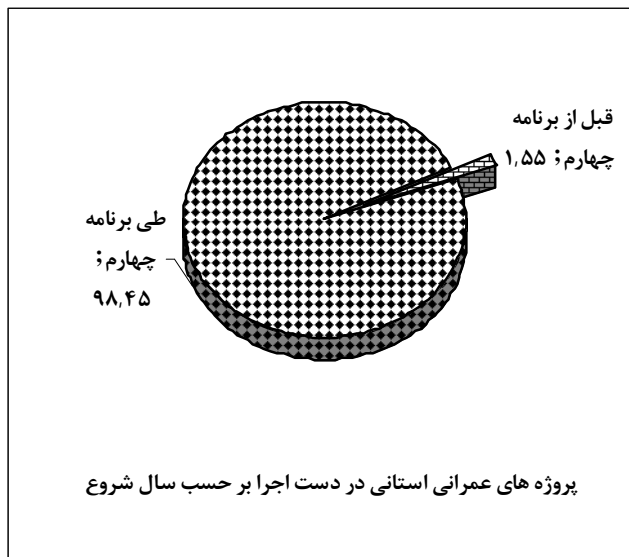
### ۱-۲-۱ تعداد و میزان پروژه‌های عمرانی

در چارچوب موافقت‌نامه‌های مبادله شده، اعتباری بالغ بر ۴۰۷۵ میلیارد ریال برای اجرای ۲۷۷۳ پروژه عمرانی استانی اختصاص یافته است. از مجموع پروژه‌های عمرانی، تعداد ۱۳۶۲ پروژه (۴۹ درصد) با اعتباری معادل ۲۸۹۷/۲۲ میلیارد ریال (۷۱ درصد) توسط دستگاه‌های اجرایی عمده اجرا می‌شود. بنیاد مسکن انقلاب اسلامی با ۵۱۳ پروژه عمرانی استانی (۱۸/۵ درصد از کل پروژه‌ها) و شرکت سهامی آب منطقه ای با ۷۹۹/۷۷ میلیارد ریال (۲۷/۶ درصد از کل اعتبارات) دارای بیشترین تعداد و بالاترین میزان اعتبار پروژه در میان دستگاه‌های اجرایی می‌باشند. از لحاظ تعداد پروژه عمرانی، بنیاد مسکن انقلاب اسلامی، شرکت آب و فاضلاب روستایی و اداره کل راه و ترابری آذربایجان شرقی به ترتیب با ۱۸/۵، ۷/۵۴ و ۷/۱۸ درصد از کل پروژه‌های عمرانی استانی در رده‌های اول قرار دارند.

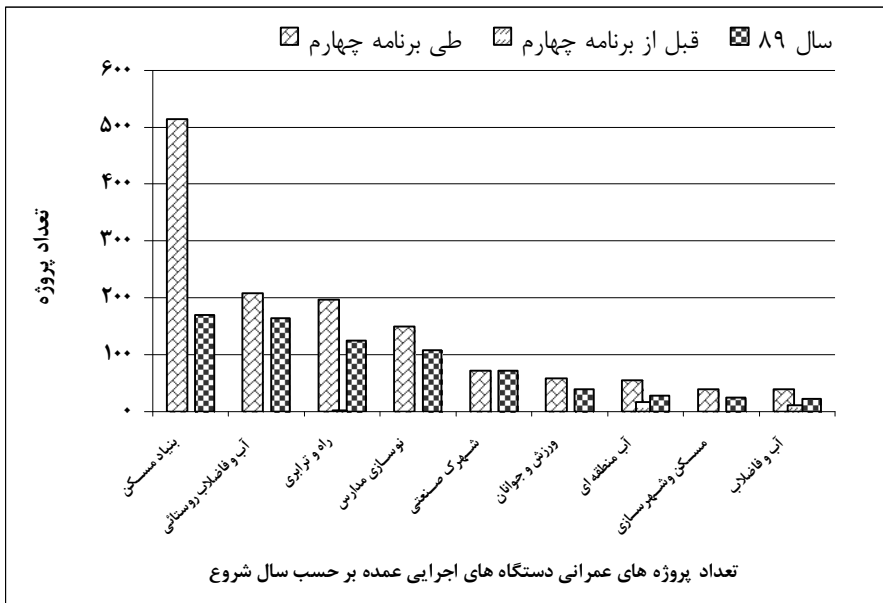


### ۳-۱-۱ تعداد پروژه‌های عمرانی بر حسب سال شروع

از مجموع ۲۷۷۳ پروژه عمرانی در دست اجرای سال ۱۳۸۹، تعداد ۴۳ پروژه (۱/۵۵ درصد) قبل از برنامه چهارم توسعه، و بقیه یعنی ۲۷۳۰ پروژه (۹۸/۴۵ درصد) طی برنامه چهارم، آغاز شده اند که از این تعداد ۲۰۷۴ پروژه (۷۴/۷۹ درصد) در سال ۱۳۸۹، آغاز شده است. در بین دستگاه‌های اجرایی عمده بیشترین درصد پروژه‌هایی که قبل از برنامه چهارم آغاز شده‌اند، مربوط به شرکت سهامی آب منطقه ای (۵۶ درصد) می‌باشد. شرکت آب و فاضلاب استان (۳۴ درصد) و اداره کل راه و ترابری (۶ درصد) در رده‌های بعدی قرار دارند. کمترین درصد مشابه به بنیاد مسکن انقلاب اسلامی و شرکت سهامی شهرک صنعتی، اداره کل نوسازی، اداره کل مسکن و شهرسازی و شرکت آب و فاضلاب روستایی (صفر درصد) تعلق دارد.





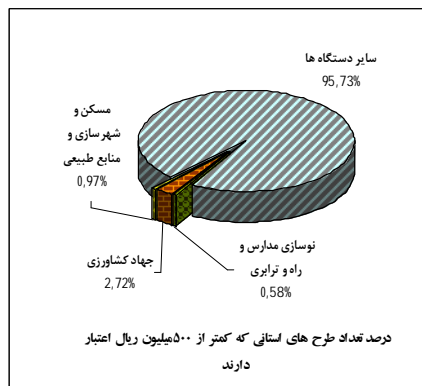



### ۱-۱-۴ پراکندگی تعداد طرح‌ها و پروژه‌های عمرانی از نظر اعتباری

در سال ۱۳۸۹، تعداد ۶۰ طرح عمرانی استانی (۱۱/۶۵ درصد از کل طرح‌ها) با کمتر از ۵۰۰ میلیون ریال مبادله شده‌است. این بخش از طرح‌ها، ۰/۳۹ درصد از اعتبارات استانی (۱۵/۹۴ میلیارد ریال) را به خود اختصاص داده‌اند. بیشترین تعداد طرح عمرانی استانی کمتر از ۵۰۰ میلیون ریال سازمان جهاد کشاورزی (۱۴ طرح معادل ۲/۷۲ درصد) تعلق دارد. ۱۳/۲ درصد از کل طرح‌ها دارای اعتباری بین ۵۰۰ تا ۱۰۰۰ میلیون ریال می‌باشد. در میان دستگاه‌های اجرایی اداره کل راه و ترابری و سازمان میراث فرهنگی و گردشگری هر کدام با ۰/۷۸ درصد دارای بیشترین تعداد طرح در این محدوده می‌باشند. ۵۵/۵۳ درصد از طرح‌ها

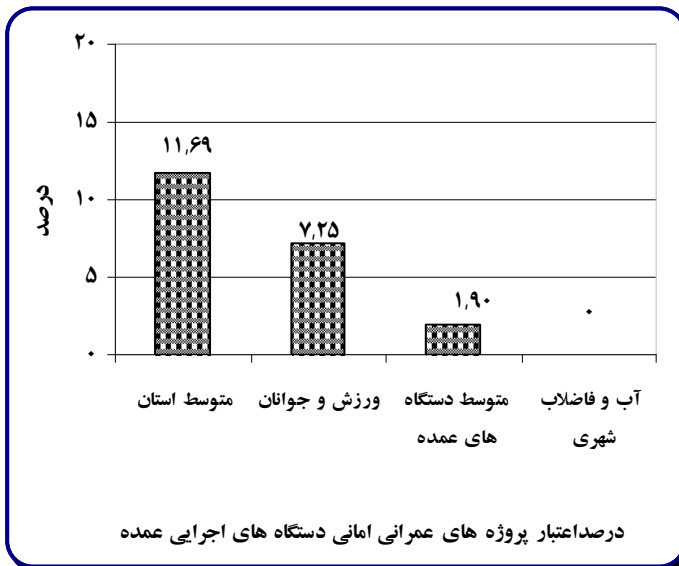
دارای اعتباری بین یک تا ده میلیارد ریال است. تنها ۱۹/۶ درصد از طرح‌ها (۱۰۱ طرح) در گروه اعتباری ده میلیارد ریال و بیشتر قرار دارند. بیشترین تعداد طرح در این گروه مربوط به شرکت سهامی آب منطقه ای با ۲۱ طرح (۴/۰۸ درصد) است.

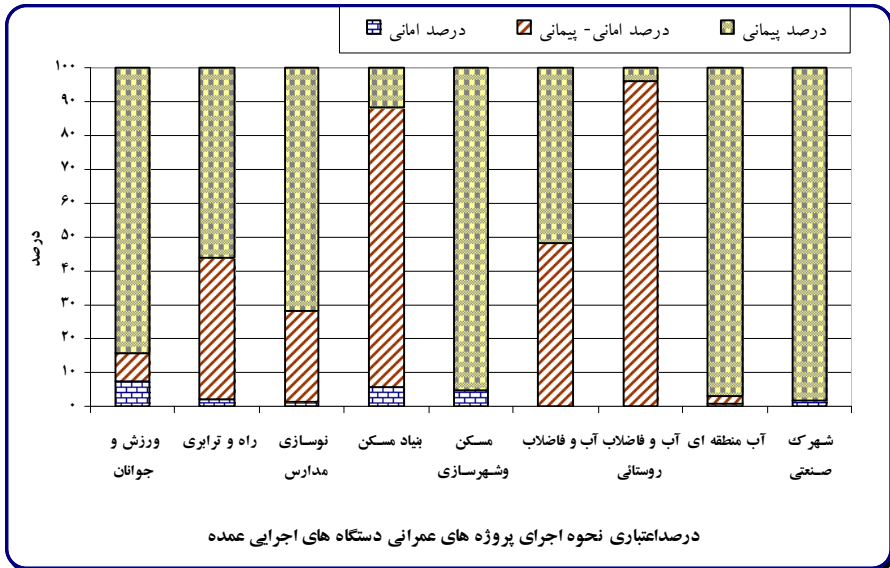
پروژه‌های کوچک (با اعتبار کمتر از ۱۰۰ میلیون ریال)، ۲۶/۰۷ درصد از کل پروژه‌های استانی (۷۲۳ پروژه) را تشکیل می‌دهند، و تنها، ۲۹/۴۳ درصد از پروژه‌ها در گروه اعتباری یک میلیارد ریال و بیشتر قرار دارند. بنیادمسکن انقلاب اسلامی و سازمان جهاد کشاورزی به ترتیب ۴۰/۳۹ و ۱۰/۹۳ درصد از پروژه‌های کوچک را به خود اختصاص داده‌اند و از این نظر در صدر دستگاه‌های اجرایی استانی قرار دارند.



### ۱-۱-۵ نحوه اجرای پروژه‌های عمرانی

در سال ۱۳۸۹، ۲۹/۷۲ درصد از پروژه‌های عمرانی استانی به صورت امانی اجرا شده‌است. اعتبار این گروه از پروژه‌ها ۱۱/۶۹ درصد اعتبارات عمرانی استانی (۴۷۶/۴ میلیارد ریال) است. در بین دستگاه‌های اجرایی عمده شرکت آب و فاضلاب دارای کمترین درصد پروژه‌های امانی (صفر درصد) و پایین‌ترین سهم اعتبار پروژه‌های امانی (صفر درصد) می‌باشد. بیشترین درصد پروژه‌های امانی در میان دستگاه‌های اجرایی عمده مربوط به اداره کل ورزش و جوانان (۳۲/۲ درصد) و همینطور بالاترین سهم اعتبار پروژه‌های امانی به اداره کل ورزش و جوانان (۷/۲۵ درصد) تعلق دارد.





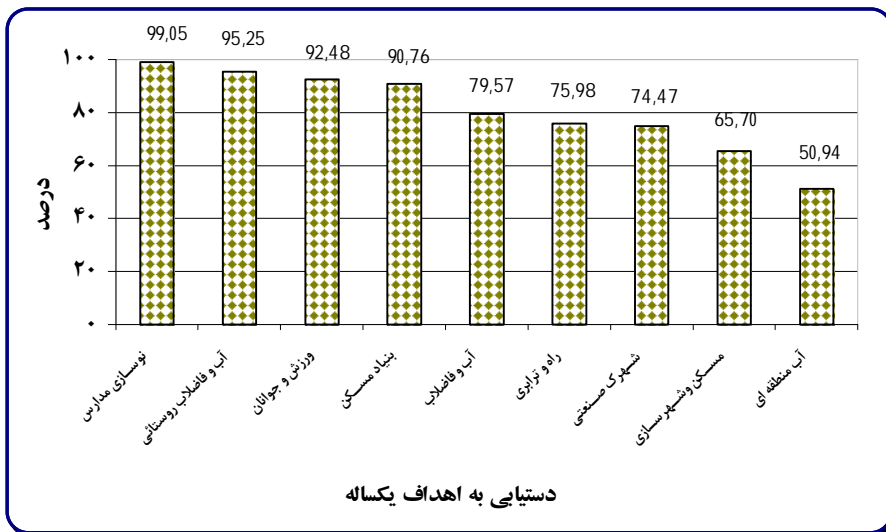
## ۲-۱ میزان تحقق اهداف و پیشرفت فیزیکی

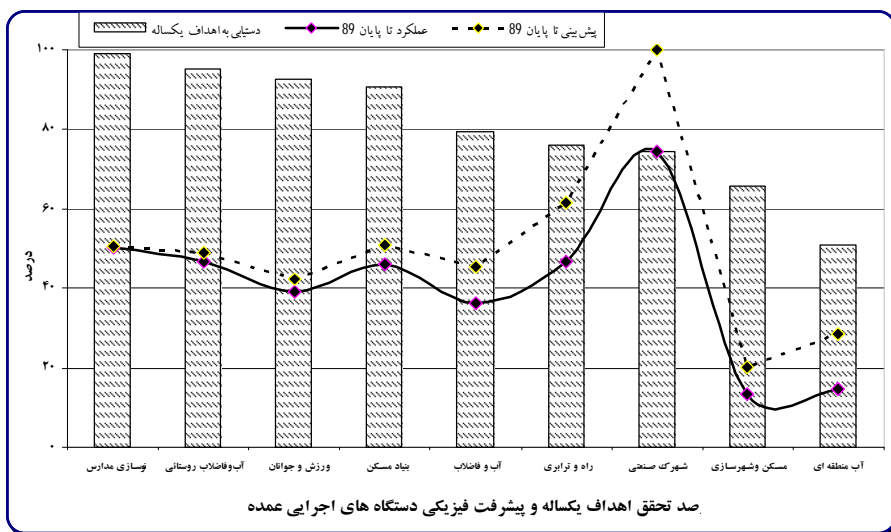
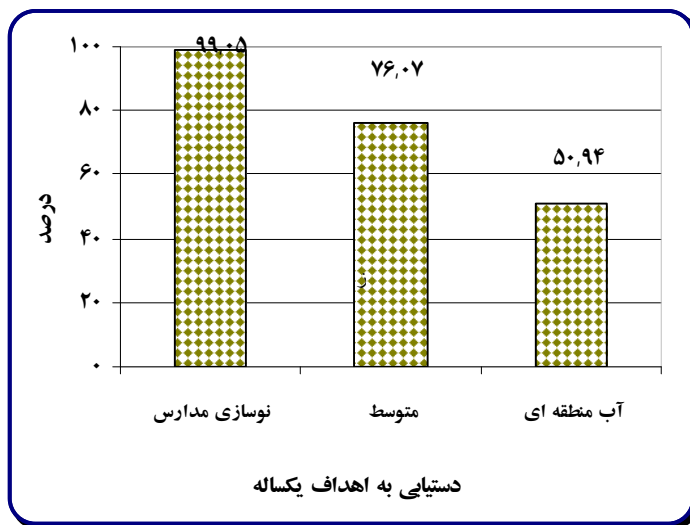
وضعیت پیشرفت فیزیکی پروژه‌ها و چگونگی رعایت برنامه زمانی برحسب دستگاه اجرایی در این بخش تشریح شده است. نخست با مقایسه عملکرد یک‌ساله و پیشرفت فیزیکی پیش‌بینی شده، درصد تحقق اهداف یک‌ساله ارائه می‌گردد. در قسمت دوم درباره وضعیت اجرای پروژه‌ها بحث می‌شود. قسمت‌های سوم و چهارم به بحث پیرامون پیشرفت فیزیکی پروژه‌ها اختصاص یافته و آنها را از نظر میزان پیشرفت فیزیکی نحوه اجرا بررسی می‌کند. قسمت پنجم مربوط به چگونگی رعایت برنامه زمانی است. در قسمت ششم علل تأخیر پروژه‌هایی که از برنامه زمانی عقب ماندند مورد بررسی قرار می‌گیرد. قسمت هفتم مربوط به

ارزیابی کیفیت اجرای پروژه‌هاست و قسمت هشتم نحوه ارجاع کار پروژه‌های عمرانی را در برمی‌گیرد.

### ۱-۲-۱ درصد تحقق اهداف

براساس اطلاعات حاصل از بازدیدهای نظارتی و بررسی‌های به عمل آمده، در پایان سال ۱۳۸۹، متوسط میزان دستیابی به اهداف یک‌ساله ۷۶/۰۷ درصد می‌باشد. در بین دستگاه‌های اجرایی عمده، اداره کل نوسازی و توسعه و تجهیز مدارس (۹۹/۰۵ درصد)، شرکت آب و فاضلاب روستایی (۹۵/۲۵ درصد)، اداره کل ورزش و جوانان (۹۲/۴۸ درصد)، بنیاد مسکن انقلاب اسلامی (۹۰/۷۶ درصد) و شرکت آب و فاضلاب استان (۷۹/۵۷ درصد) بالاتر از متوسط کل استان (۷۶/۰۷ درصد) قرار دارند. شرکت آب منطقه‌ای با تحقق ۵۰/۹۴ درصد از اهداف یک‌ساله در موقعیت آخر قرار دارد.



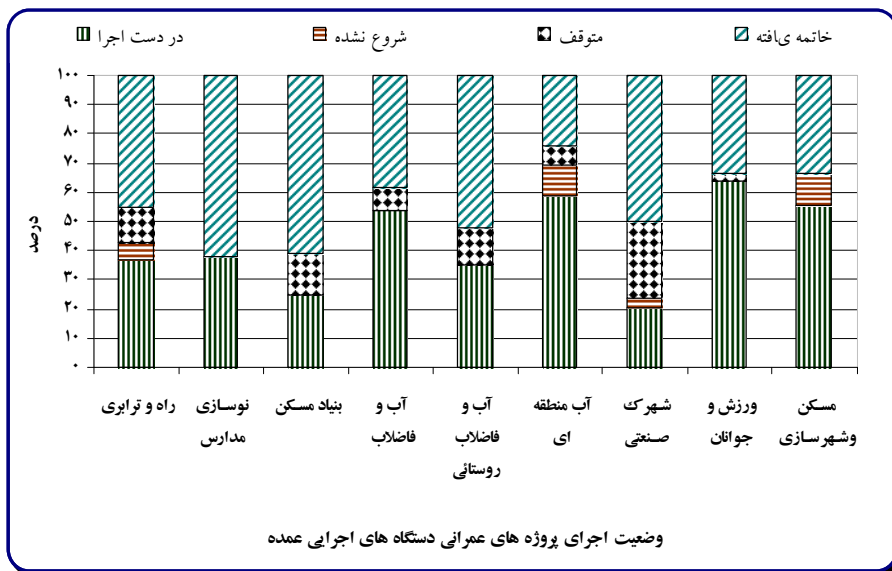
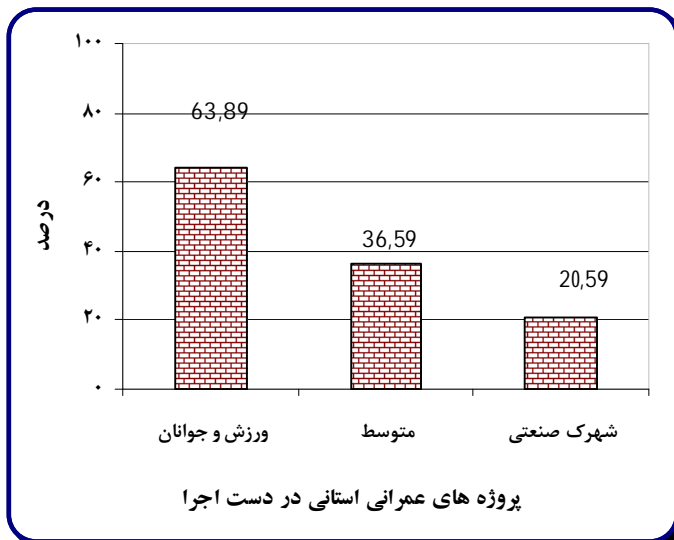


## ۱-۲-۲ وضعیت اجرای پروژه‌های عمرانی

براساس نتایج حاصل از بازدید پروژه‌ها، از مجموع ۷۴۹ پروژه عمرانی استانی بازدید شده، عملیات اجرایی ۳۶/۵۹ درصد «در دست اجرا»، ۵۰/۷۰ درصد «خاتمه یافته»، ۱۰/۶۳ درصد «متوقف» و ۲/۰۹ درصد «شروع نشده» گزارش شده است.

در میان دستگاه‌های اجرایی عمده، درصد پروژه‌های عمرانی در دست اجرای اداره کل ورزش و جوانان (۶۳/۸۹ درصد)، شرکت آب منطقه ای (۵۸/۶ درصد)، شرکت آب و فاضلاب استان (۵۳/۸۵ درصد)، اداره کل مسکن و شهرسازی (۵۵/۵۶ درصد)، اداره کل نوسازی مدارس (۳۷/۶۶ درصد) و اداره کل راه و ترابری (۳۶/۷ درصد) بالاتر از متوسط کل استان (۳۶/۳۲ درصد) است.

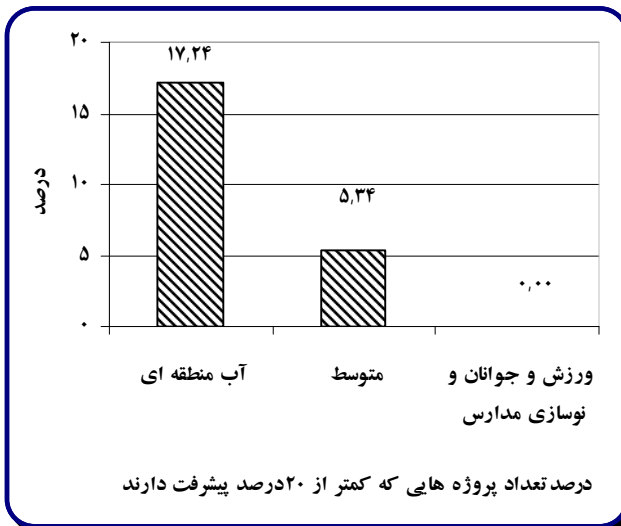
قابل ذکر است در میان دستگاه‌های اجرایی عمده، شرکت سهامی شهرک صنعتی (۲۶/۴۷ درصد) بالاترین درصد پروژه‌های متوقف و اداره کل مسکن و شهرسازی و شرکت سهامی آب منطقه ای (به ترتیب ۱۱/۱۱ و ۱۰/۳۴ درصد) بالاترین درصد پروژه‌های شروع نشده را دارا می‌باشند.





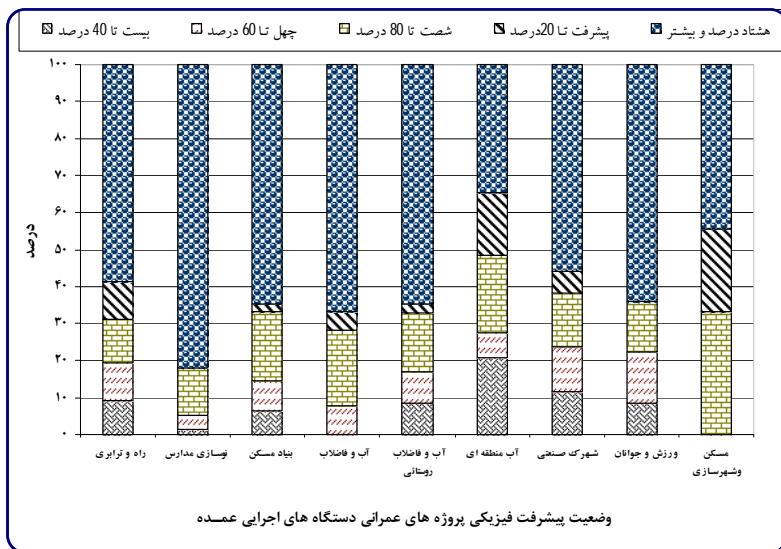
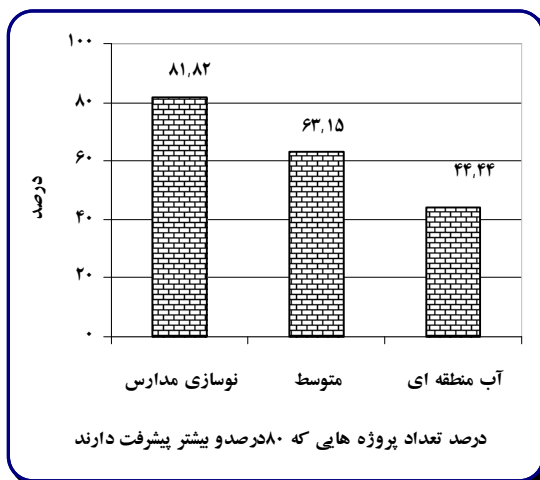
### ۱-۲-۳ وضعیت پیشرفت فیزیکی

براساس جمع‌بندی‌های به عمل آمده، تعداد ۴۰ پروژه معادل ۵/۳۴ درصد از کل پروژه‌های بازدید شده با وزن مالی ۶/۵۳ درصد، دارای پیشرفت فیزیکی کمتر از ۲۰ درصد (در حد شروع) می‌باشد. ۵۶ پروژه معادل ۷/۴۸ درصد از پروژه‌ها از ۲۰ تا ۴۰ درصد، ۶۶ پروژه معادل ۸/۸۱ درصد از پروژه‌ها از ۴۰ تا ۶۰ درصد و ۱۱۴ معادل ۱۵/۲۲ درصد از ۶۰ تا ۸۰ درصد پیشرفت داشته‌اند. ۶۳/۱۵ درصد از پروژه‌ها (۴۷۳ پروژه) که ۴۶/۵۶ درصد از کل اعتبارات پروژه‌های بازدید شده را به خود اختصاص داده‌اند در گروه ۸۰ درصد و بیشتر (پروژه‌های رو به اتمام) قرار دارند.



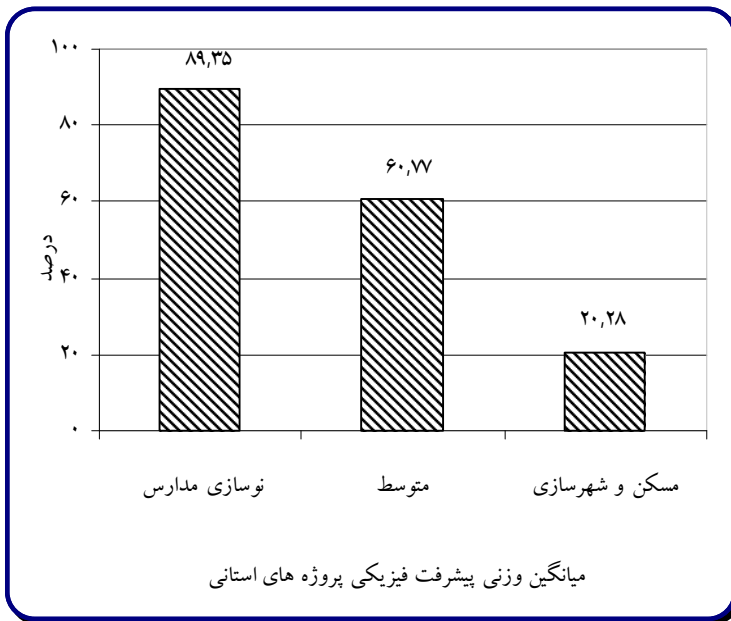
در بین دستگاه‌های اجرایی عمده، درصد پروژه‌های در حد شروع شرکت سهامی آب منطقه ای (۱۷/۲۴ درصد)، اداره کل راه و ترابری (۱۰/۰۹ درصد) و

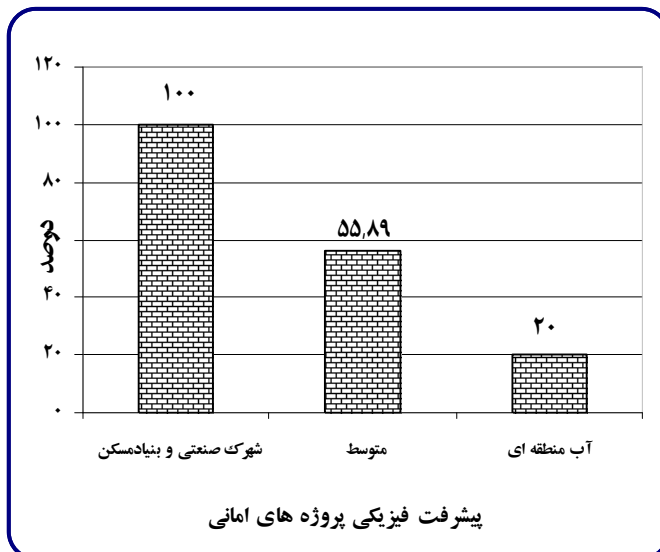

شرکت سهامی شهرک صنعتی (۵/۸۸ درصد) بالاتر از متوسط کل استان (۵/۳۴ درصد) است. اداره کل نوسازی مدارس با ۸۰ درصد دارای بیشترین درصد پروژه‌های رو به اتمام (۸۱/۸۲ درصد و بیشتر) می‌باشند. پایین‌ترین درصد مشابه مربوط به شرکت آب منطقه ای ۴۴/۴۴ درصد است.



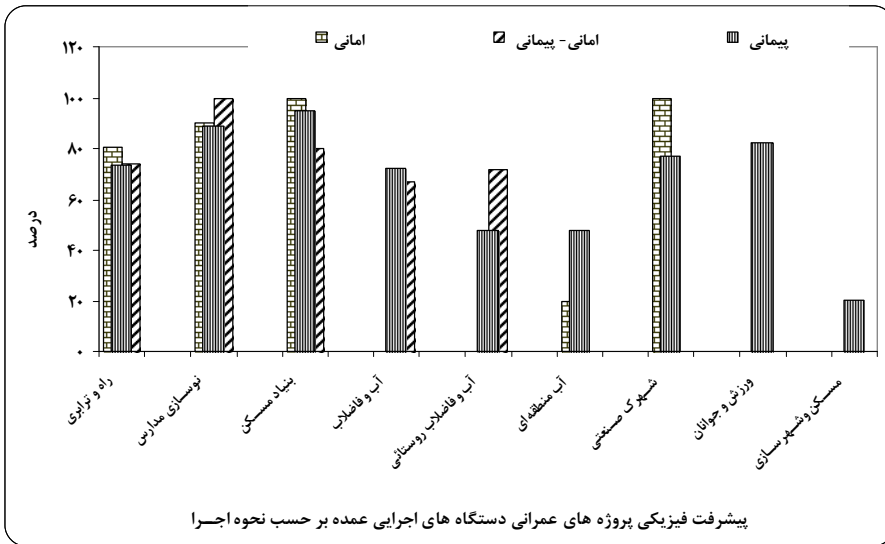
### ۴-۲-۱ میانگین وزنی پیشرفت فیزیکی

میانگین وزنی پیشرفت فیزیکی پروژه‌های عمرانی استانی سال ۱۳۸۹، برابر ۶۰/۷۷ درصد می‌باشد. از این لحاظ در بین دستگاه‌های اجرایی عمده اداره کل نوسازی مدارس با ۸۹/۳۵ درصد از وضعیت مطلوبی برخوردار می‌باشد و پروژه های اداره کل مسکن و شهرسازی به طور میانگین دارای ۲۰/۲۸ درصد پیشرفت فیزیکی می‌باشند.






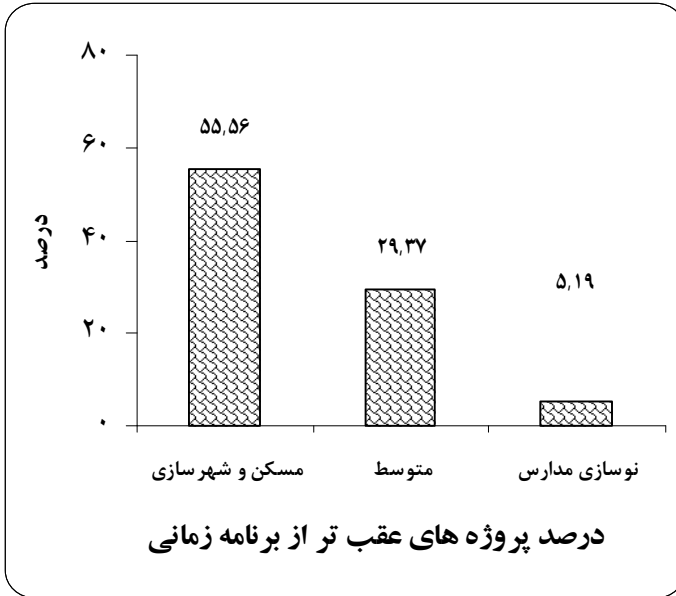
میانگین وزنی پیشرفت فیزیکی پروژه‌های عمرانی استانی برای پروژه‌های امانی؛ پیمانی و امانی - پیمانی به ترتیب ۵۵/۸۹، ۵۸/۰۱ و ۷۱/۲۳ درصد محاسبه شده‌است. در میان دستگاه‌های اجرایی عمده از نظر میزان پیشرفت فیزیکی پروژه‌های پیمانی، بنیادمسکن انقلاب اسلامی با (۹۴/۹۷ درصد) بالاترین مقدار و اداره کل مسکن و شهرسازی با (۲۰/۲۸ درصد) پایین‌تر از متوسط استان (۵۸/۰۱ درصد) قرار دارد.

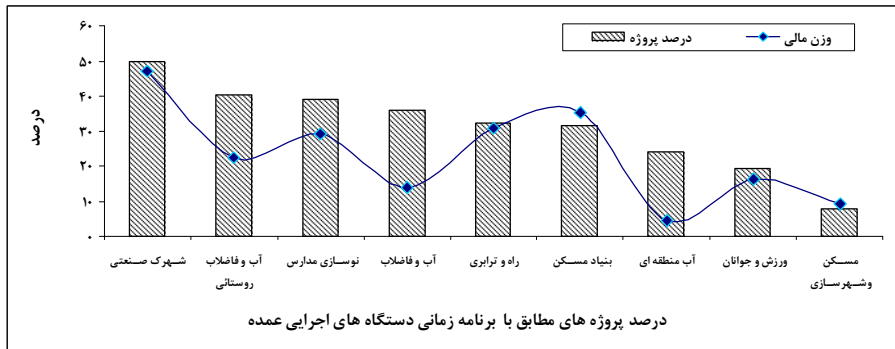
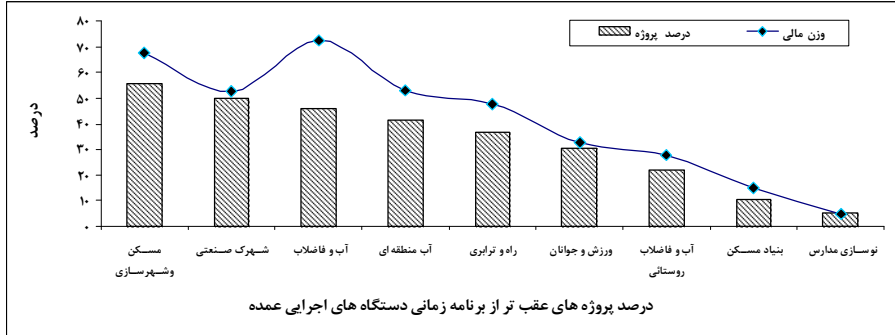
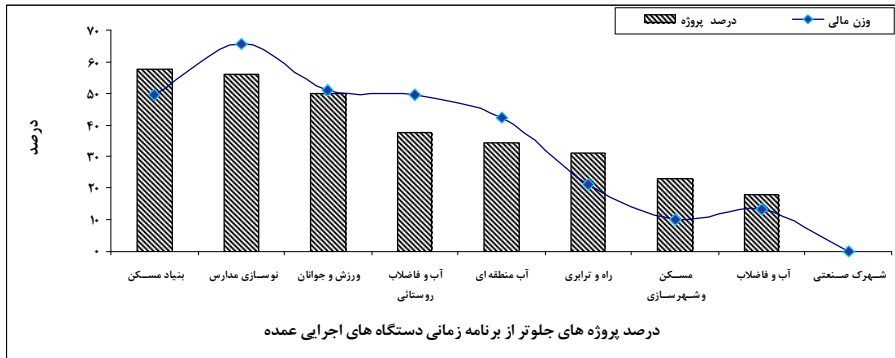


بالاترین درصد پیشرفت فیزیکی پروژه‌های امانی مربوط به شرکت سهامی شهرک صنعتی و بنیادمسکن انقلاب اسلامی (۱۰۰ درصد) می‌باشد و کمترین درصد مشابه به شرکت سهامی آب منطقه‌ای (۲۰ درصد) تعلق دارد.

## ۱-۲-۵ رعایت زمان بندی

میزان پیشرفت فیزیکی پروژه‌های عمرانی استانی در پایان سال ۱۳۸۹، بیانگر آن است که از مجموع ۷۴۹ پروژه عمرانی استانی بازدید شده تعداد ۲۶۸ پروژه معادل ۳۵/۷۸ درصد با وزن مالی ۲۱/۱۹ درصد مطابق با زمان بندی تعیین شده پیشرفت داشته‌اند. بر همین اساس ۲۶۱ پروژه معادل ۳۴/۸۵ درصد به طور متوسط ۲۳/۶۳ درصد جلوتر از زمان بندی می‌باشد. باقی مانده پروژه‌ها که از نظر تعداد ۲۹/۳۷ درصد (۲۲۰ پروژه) و از لحاظ اعتباری ۴۶/۱۱ درصد وزن دارد از برنامه زمان بندی عقب مانده‌اند. این گروه از پروژه‌ها به طور متوسط از اختلاف ۲۹/۳۲ درصد نسبت به برنامه برخوردارند. در بین دستگاه‌های اجرایی عمده، اداره کل مسکن و شهرسازی بیشترین پروژه‌های عقب‌تر از زمان بندی (۵۵/۵۶ درصد) با وزن مالی ۶۷/۵۲ درصد را دارا می‌باشد. کمترین درصد مشابه مربوط به اداره کل نوسازی مدارس (۵/۱۹ درصد) با وزن مالی ۴/۹۷ درصد است.

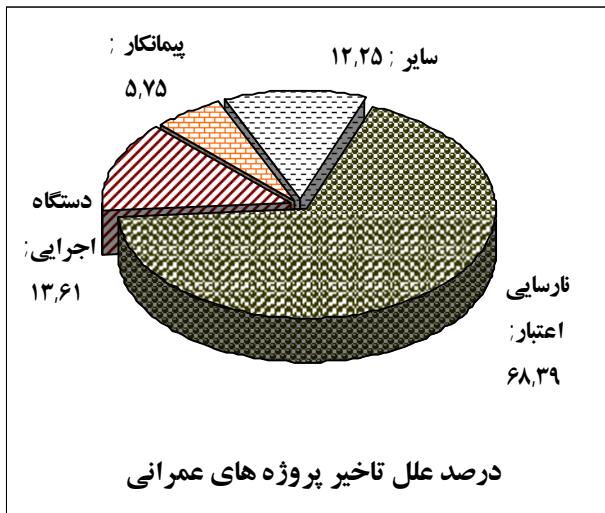






### ۱-۲-۶ علل تأخیر در اجرای پروژه‌های عمرانی

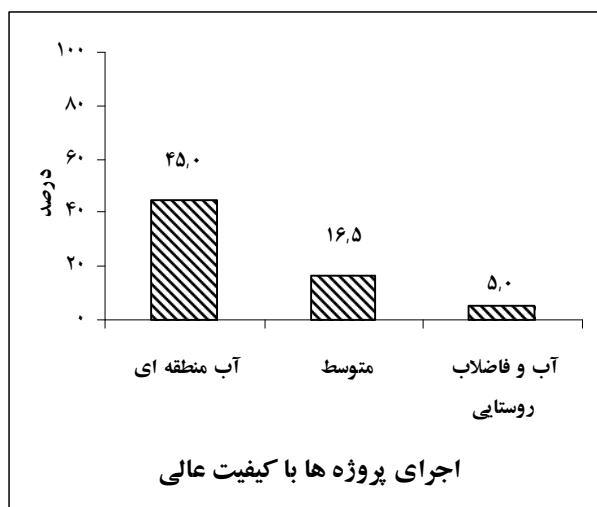
در بررسی که از علل تأخیر پروژه‌های عمرانی استانی نسبت به برنامه زمانی به عمل آمده بیشترین علت عنوان شده مربوط به نارسایی اعتباری به میزان ۶۸/۳۹ درصد می‌باشد. پس از آن مهم‌ترین علت تأخیر (۱۳/۶۱ درصد) حاکی از ضعف دستگاه اجرایی در انجام وظایف عمرانی محوله است. ۵/۷۵ درصد علل تأخیر در کار به ضعف پیمانکار و ۱۲/۲۵ درصد به سایر موارد مربوط است.

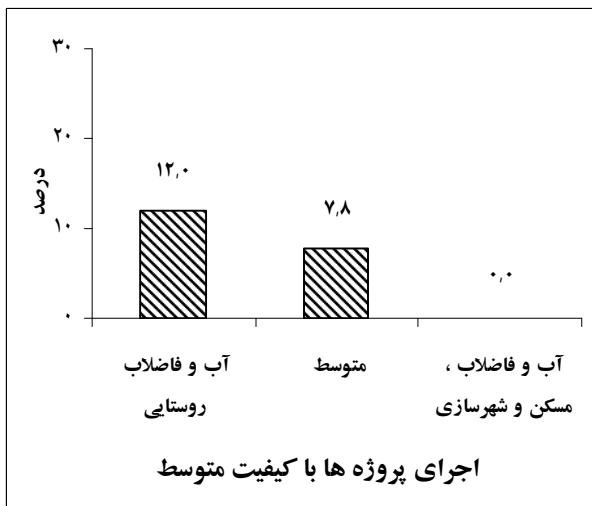
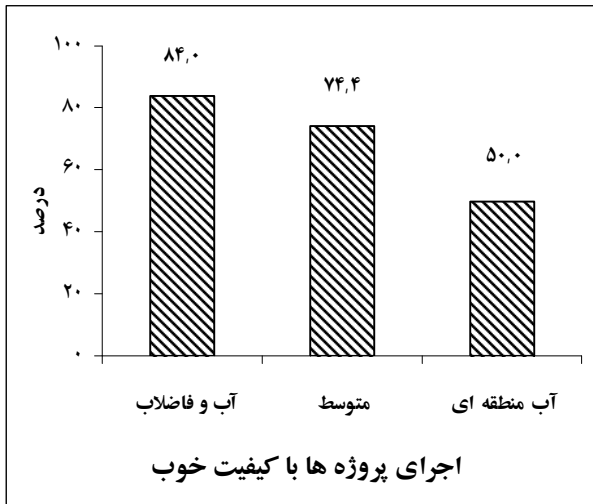


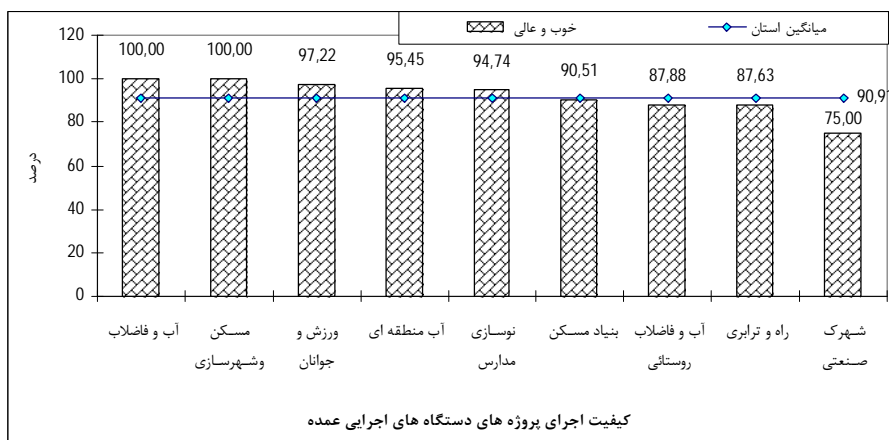

### ۱-۲-۷ کیفیت اجرای پروژه‌های عمرانی

براساس نتایج حاصل از بازدید پروژه‌های عمرانی، کیفیت اجرای ۱۳/۵۴ درصد از پروژه‌ها (که فرم کیفیت اجرا برای آنها تکمیل شده است) عالی، ۷۲/۲ درصد خوب، ۱۲/۰۸ درصد متوسط، ۲/۱۸ درصد ضعیف ارزیابی شده است. شرکت آب منطقه ای با ۴۵ درصد بیشترین تعداد پروژه‌های با کیفیت عالی را به خود

اختصاص داده است. اداره کل ورزش و جوانان با ۳۳ درصد و اداره کل نوسازی مدارس با ۳۰ درصد در رده های بعدی قرار دارند، بیشترین درصد مربوط به پروژه های خوب مربوط به شرکت آب و فاضلاب شهری با ۸۴ درصد می باشد، شرکت آب و فاضلاب روستایی با ۸۳ درصد و اداره کل راه و ترابری با ۸۰ درصد در این خصوص در رتبه های بعدی قرار دارند. همچنین بیشترین میزان مربوط به پروژه های متوسط و ضعیف با ۲۵ درصد مربوط به شرکت سهامی شهرک های صنعتی می باشد و پس از آن شرکت آب و فاضلاب روستایی و اداره کل راه و ترابری با ۱۲ درصد در رده های بعدی قرار دارند.

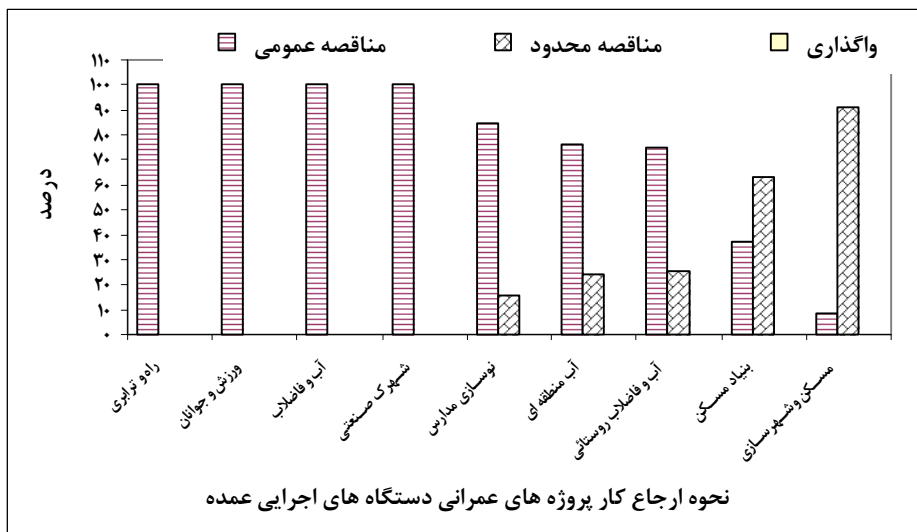






### ۸-۲-۱ نحوه ارجاع کار

براساس جمع‌بندی‌های به عمل آمده، ۶۳/۶ درصد از پروژه‌های پیمانی با وزن مالی ۸۷/۴ درصد از طریق مناقصه عمومی، ۳۵/۳ درصد با وزن مالی ۱/۸ درصد از طریق مناقصه محدود، ۱/۲ درصد با وزن مالی ۰/۷ درصد با ترک تشریفات مناقصه (واگذاری) اجرا شده‌است. کلیه دستگاه‌های اجرایی عمده ۱۰۰ درصد از پروژه‌های پیمانی خود را با برگزاری مناقصه به پیمان برده‌است. دستگاه‌های اجرایی عمده فاقد پروژه‌هایی هستند که با ترک تشریفات مناقصه واگذار شده باشد.

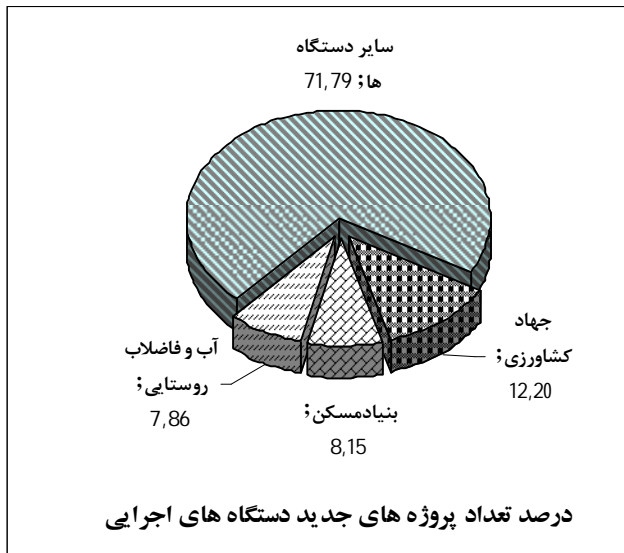


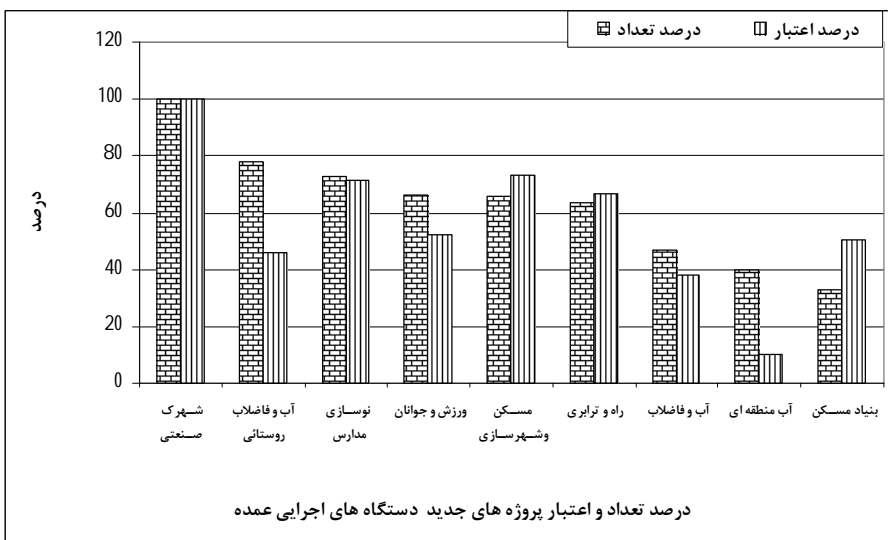
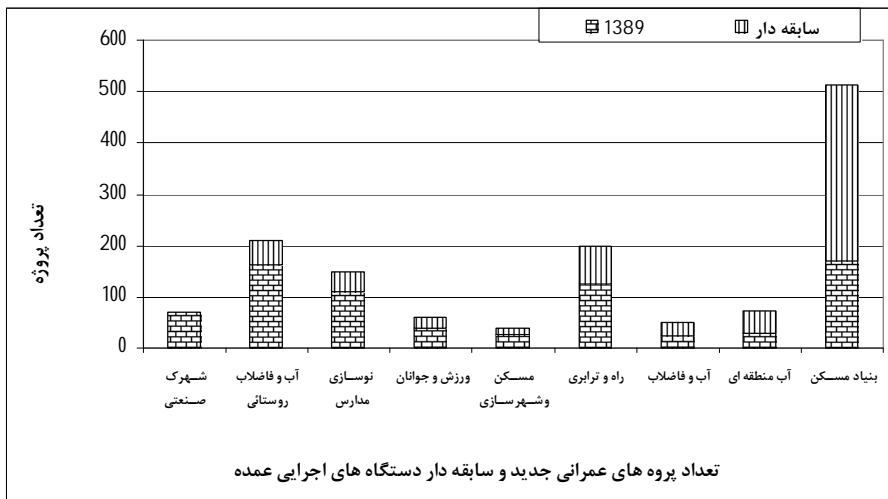
### ۳-۱ آغاز و اتمام پروژه‌ها

ایجاد ارتباط منطقی بین پروژه‌های عمرانی در دست اجرا و اعتبارات عمرانی زمین‌های برای افزایش بهره‌وری منابع، امکانات و نیروی انسانی است. از این رو بایستی در تصویب پروژه‌های جدید به گونه‌ای دقت شود که اعتبار عمرانی موجود تکافوی نیاز کلیه پروژه‌ها را در طول مدت اجرا متعادل بنماید. در این بخش به مقوله آغاز و اتمام پروژه‌ها و مدت اجرای پروژه‌های عمرانی پرداخته می‌شود.

### ۱-۳-۱- تعداد و میزان اعتبار پروژه‌های عمرانی جدید

بررسی وضعیت پروژه‌های جدید دستگاه‌های اجرایی حاکی از آن است که در سال ۱۳۸۹ تعداد ۲۰۷۴ پروژه عمرانی استانی جدید به عملیات عمرانی در دست اجرا افزوده شد، این تعداد معادل  $74/79$  درصد از کل پروژه‌های عمرانی استانی می‌باشد که  $53/76$  درصد از کل اعتبارات را به خود اختصاص داده‌است.  $12/2$  درصد پروژه‌های جدید که از لحاظ تعداد بالاترین مقدار می‌باشد مربوط به سازمان جهاد کشاورزی و از نظر اعتبار بالاترین درصد با  $14/37$  درصد متعلق به اداره کل راه و ترابری می‌باشد.



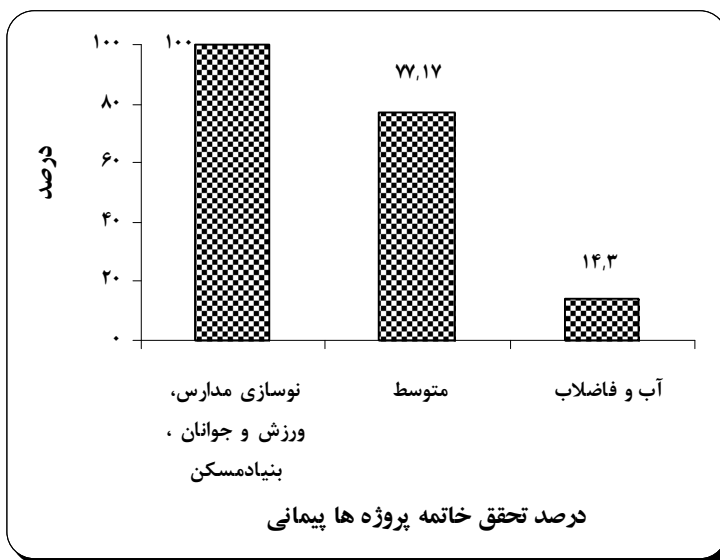
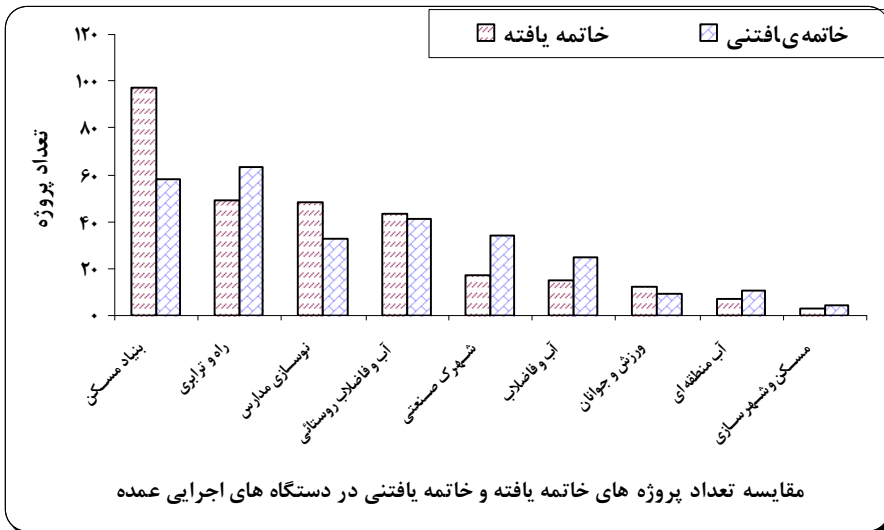




### ۱-۳-۲ وضعیت اتمام پروژه‌های عمرانی

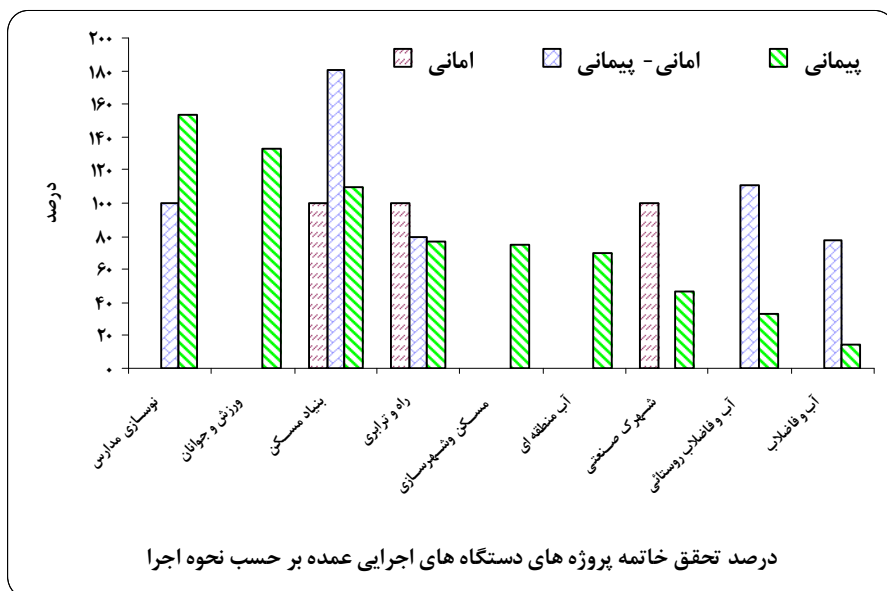
براساس مفاد موافقتنامه‌های شرح عملیات طرح‌های عمرانی استانی مقرر بود اجرای ۴۱۰ پروژه معادل ۵۴/۷۴ درصد از کل پروژه‌ها تا پایان سال ۱۳۸۹ به اتمام برسد. لیکن در عمل ۳۷۰ مورد خاتمه‌یافته و به عبارت دیگر درصد تحقق خاتمه پروژه‌ها ۹۰/۲۴ درصد می‌باشد. میزان جایگزینی پروژه‌های خاتمه‌یافته توسط پروژه‌های جدید ۱۰۳/۲۴ درصد است. یعنی در قبال خاتمه هر یکصد پروژه حدود ۱۰۳ پروژه جدید به پروژه‌های عمرانی استانی اضافه شده‌است. اداره کل نوسازی مدارس که ۱۰۰ درصد از پروژه‌های خاتمه‌یافتنی خود را به بهره‌برداری رسانده، مقام نخست را دارا می‌باشد. شرکت سهامی شهرک‌های صنعتی با ۵۰ درصد تحقق خاتمه پروژه از سایر دستگاه‌های اجرایی عمده عقب مانده‌است.






میزان تحقق خاتمه پروژه‌ها به تفکیک امانی، پیمانی و امانی - پیمانی به ترتیب معادل ۶۶/۶۷، ۷۷/۱۷ و ۱۱۵/۲۸ درصد می باشد

در بین دستگاه‌های اجرایی عمده، بنیادمسکن انقلاب اسلامی، اداره کل راه و ترابری و شرکت سهامی شهرک صنعتی بیشترین درصد تحقق خاتمه پروژه‌های امانی (۱۰۰ درصد) را دارا می‌باشد. در خصوص پروژه‌های پیمانی، تحقق ۱۰۰ درصد به به ترتیب به اداره کل نوسازی، بنیاد مسکن انقلاب اسلامی و اداره کل ورزش و جوانان تعلق دارد همچنین در خصوص پروژه‌های امانی - پیمانی تحقق صد درصدی خاتمه پروژه‌ها به اداره نوسازی مدارس، بنیاد مسکن انقلاب اسلامی و شرکت آب و فاضلاب روستایی تعلق دارد.



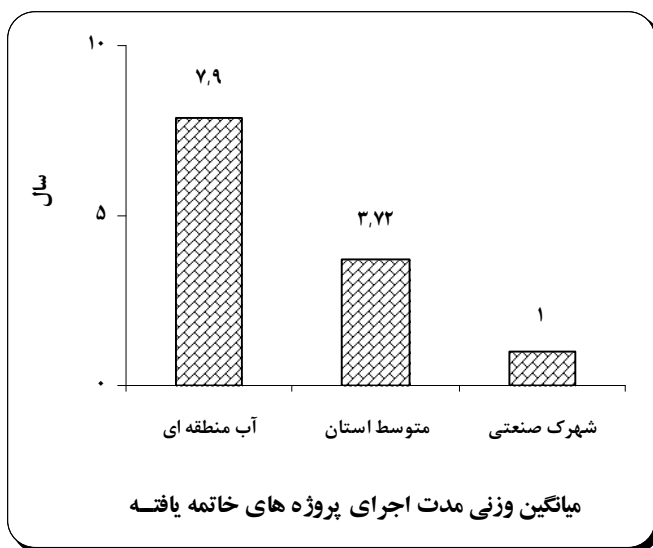
### ۱-۳-۳ میانگین مدت اجرا

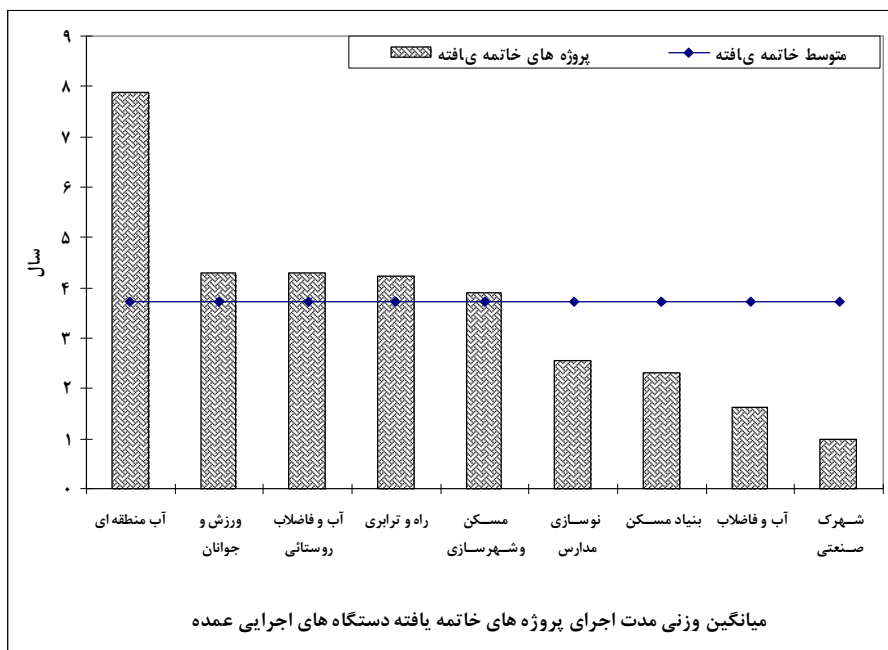
میانگین مدت اجرای پروژه‌های عمرانی در این گزارش به دو صورت محاسبه شده است نوع اول که وزن اعتبار در آن لحاظ نشده به صورت میانگین مدت اجرا و نوع دوم که وزن اعتبار نیز در محاسبات منظور گردیده تحت عنوان میانگین وزنی مدت اجرا ارایه شده است.



میانگین مدت اجرای پروژه‌های خاتمه یافته در سال ۱۳۸۹، (۲/۳۲ سال) است. مدت اجرای پروژه‌های عمرانی شرکت آب و فاضلاب روستایی (۱/۲۱ سال)، شرکت آب و فاضلاب استان (۱/۲۰ سال) و شرکت سهامی شهرک صنعتی (یک سال) کمتر از متوسط استان (۲/۳۲ سال) است.

طولانی‌ترین مدت اجرا مربوط به شرکت سهامی آب منطقه ای برابر ۵/۴۳ سال می‌باشد. زمان در نظر گرفته شده برای به پایان رساندن کل پروژه‌های عمرانی جدید در سال ۱۳۸۹ بدون در نظر گرفتن وزن اعتبار، به طور متوسط ۱/۴۵ سال است





میانگین وزنی مدت اجرای پروژه‌های خاتمه‌یافته در سال ۱۳۸۹، ۳/۷۲ سال است. مدت اجرای پروژه‌های عمرانی خاتمه یافته اداره کل نوسازی مدارس (۲/۵۶ سال) و بنیاد مسکن انقلاب اسلامی (۲/۳۱ سال)، شرکت آب و فاضلاب استان (۱/۶۱ سال) و شهرک صنعتی (یک سال) کمتر از متوسط استان (۳/۷۲ سال) است. طولانی‌ترین مدت اجرا مربوط به شرکت آب منطقه ای برابر ۷/۹ سال می‌باشد.

زمان در نظر گرفته شده برای به پایان رساندن کل پروژه‌های عمرانی جدید در سال ۱۳۸۹ با در نظر گرفتن وزن اعتبار به طور متوسط ۱/۸ سال است. اداره

کل مسکن و شهرسازی (۳/۳۹ سال) ، اداره کل نوسازی مدارس (۱/۹۵ سال)،  
بنیادمسکن انقلاب اسلامی (۱/۹۲ سال) و اداره کل ورزش و جوانان (۱/۸۳ سال)  
برای پروژه های جدید در نظر گرفته که از متوسط مدت اجرا در سایر دستگاه  
های اجرایی عمده بیشتر است.

۱-۱: تعداد طرح‌های عمرانی به تفکیک دستگاه‌های اجرایی

ردیف	نام دستگاه	تعداد طرح هر دستگاه	درصد تعداد
۱	اداره کل آموزش فنی و حرفه ای آذربایجان شرقی	۵	۱,۰
۲	اداره کل استاندارد و تحقیقات صنعتی آذربایجان شرقی	۱	۰,۲
۳	اداره کل امور عشایر آذربایجان شرقی	۶	۱,۲
۴	اداره کل امور مالیاتی آذربایجان شرقی	۱	۰,۲
۵	اداره کل اوقاف وامورخیریه آذربایجان شرقی	۳	۰,۶
۶	اداره کل بازرسی آذربایجان شرقی	۲	۰,۴
۷	اداره کل پست آذربایجان شرقی	۲	۰,۴
۸	اداره کل تعاون آذربایجان شرقی	۱	۰,۲
۹	اداره کل ثبت احوال آذربایجان شرقی	۱	۰,۲
۱۰	اداره کل ثبت اسناد واملاک آذربایجان شرقی	۲	۰,۴
۱۱	اداره کل حفاظت محیط زیست آذربایجان شرقی	۵	۱,۰
۱۲	اداره کل راه و ترابری آذربایجان شرقی	۴۴	۸,۵
۱۳	اداره کل زندانهاواقدمات تامینی و تربیتی آ.ش	۲	۰,۴
۱۴	اداره کل صداوسیما آذربایجان شرقی	۱۵	۲,۹
۱۵	اداره کل فرودگاه آذربایجان شرقی	۱	۰,۲
۱۶	اداره کل فرهنگ و ارشاد اسلامی آذربایجان شرقی	۴	۰,۸
۱۷	اداره کل کارواموراجتماعی آذربایجان شرقی	۱	۰,۲
۱۸	اداره کل کتابخانه های عمومی استان	۱	۰,۲
۱۹	اداره کل گمرکات آذربایجان شرقی	۱	۰,۲
۲۰	اداره کل مسکن وشهرسازی آذربایجان شرقی	۱	۰,۲
۲۱	اداره کل منابع طبیعی آذربایجان شرقی	۱۲	۲,۳
۲۲	اداره کل نوسازی وتوسعه وتجهیزمدارس آذربایجان	۳۶	۷,۰



تعداد طرح‌های عمرانی به تفکیک دستگاه‌های اجرایی (ادامه)

ردیف	نام دستگاه	تعداد طرح هر دستگاه	درصد تعداد
۲۳	اداره کل ورزش و جوانان آذربایجان شرقی	۱	۰,۲
۲۴	اداره کل هواشناسی آذربایجان شرقی	۲	۰,۴
۲۵	استانداری آذربایجان شرقی	۱	۰,۲
۲۶	بنیاد شهید و امور ایثارگران آذربایجان شرقی	۶	۱,۲
۲۷	بنیاد مسکن انقلاب اسلامی آذربایجان شرقی	۱۷	۳,۳
۲۸	پایگاه انتقال خون آذربایجان شرقی	۳	۰,۶
۲۹	جمعیت هلال احمر استان آذربایجان شرقی	۴	۰,۸
۳۰	دانشگاه پیام نور	۱	۰,۲
۳۱	دانشگاه تبریز	۱	۰,۲
۳۲	دانشگاه تربیت معلم آذربایجان	۱	۰,۲
۳۳	دانشگاه صنعتی سهند	۱	۰,۲
۳۴	دانشگاه علوم پزشکی و خدمات بهداشتی، درمانی	۱۲	۲,۳
۳۵	دانشگاه فنی و مهندسی بناب	۵	۱,۰
۳۶	دانشگاه مراغه	۱	۰,۲
۳۷	دانشگاه هنر اسلامی تبریز	۱	۰,۲
۳۸	دیوان محاسبات استان آذربایجان شرقی	۱۱	۲,۱
۳۹	سازمان امور اقتصادی و دارایی آذربایجان شرقی	۲	۰,۴
۴۰	سازمان بازرگانی آذربایجان شرقی	۱	۰,۲
۴۱	سازمان بسیج سازندگی نیروی مقاومت بسیج	۱	۰,۲
۴۲	سازمان بهزیستی آذربایجان شرقی	۴	۰,۸
۴۳	سازمان تبلیغات اسلامی آذربایجان شرقی	۳	۰,۶
۴۴	سازمان جهاد کشاورزی آذربایجان شرقی	۴۲	۸,۲
۴۵	سازمان صنایع و معادن استان آذربایجان شرقی	۳	۰,۶

تعداد طرح‌های عمرانی به تفکیک دستگاه‌های اجرایی (ادامه)

ردیف	نام دستگاه	تعداد طرح هر دستگاه	درصد تعداد
۴۶	سازمان میراث فرهنگی ، صنایع دستی و گردشگری آذربایجان شرقی	۳	۰,۶
۴۷	شبکه دامپزشکی آذربایجان شرقی	۱۴	۲,۷
۴۸	شرکت سهامی برق منطقه ای آذربایجان	۶	۱,۲
۴۹	شرکت آب و فاضلاب آذربایجان شرقی	۲	۰,۴
۵۰	شرکت آب و فاضلاب روستائی استان آذربایجان شرقی	۲۶	۵,۰
۵۱	شرکت توزیع نیروی برق استان آذربایجان شرقی	۲۹	۵,۶
۵۲	شرکت توزیع نیروی برق تبریز	۵	۱,۰
۵۳	شرکت سهامی آب منطقه ای آذربایجان شرقی	۶	۱,۲
۵۴	شرکت سهامی شهرک صنعتی آذربایجان شرقی	۳۶	۷,۰
۵۵	شرکت سهامی عمران شهر جدید سهند	۲	۰,۴
۵۶	شورای عالی حوزه های علمیه	۱	۰,۲
۵۷	شهرداری آتش احمد	۱	۰,۲
۵۸	شهرداری آذرشهر	۲	۰,۴
۵۹	شهرداری آقکند	۳	۰,۶
۶۰	شهرداری اسکو	۱	۰,۲
۶۱	شهرداری اهر	۱	۰,۲
۶۲	شهرداری ایلخچی	۲	۰,۴
۶۳	شهرداری باسمنج	۴	۰,۸
۶۴	شهرداری بخشایش	۱	۰,۲
۶۵	شهرداری بستان آباد	۱	۰,۲
۶۶	شهرداری بناب	۱	۰,۲
۶۷	شهرداری بناب جدید	۲	۰,۴
۶۸	شهرداری بندر شرفخانه	۱	۰,۲
۶۹	شهرداری تبریز	۲	۰,۴

تعداد طرح‌های عمرانی به تفکیک دستگاه‌های اجرایی (ادامه)

ردیف	نام دستگاه	تعداد طرح هر دستگاه	درصد تعداد
۷۰	شهرداری ترک	۳	۰,۶
۷۱	شهرداری ترکمانچای	۲	۰,۴
۷۲	شهرداری تسوج	۱	۰,۲
۷۳	شهرداری تیکمه داش	۲	۰,۴
۷۴	شهرداری خاروانا	۴	۰,۸
۷۵	شهرداری خامنه	۱	۰,۲
۷۶	شهرداری خراجو	۲	۰,۴
۷۷	شهرداری خسروشهر	۱	۰,۲
۷۸	شهرداری خمارلو	۱	۰,۲
۷۹	شهرداری خواجه	۳	۰,۶
۸۰	شهرداری دوزدوزان	۳	۰,۶
۸۱	شهرداری زرنق	۱	۰,۲
۸۲	شهرداری زنوز	۲	۰,۴
۸۳	شهرداری سراب	۱	۰,۲
۸۴	شهرداری سردرود	۳	۰,۶
۸۵	شهرداری سهند	۳	۰,۶
۸۶	شهرداری سیس	۵	۱,۰
۸۷	شهرداری سیه رود	۱	۰,۲
۸۸	شهرداری شبستر	۱	۰,۲
۸۹	شهرداری شرییان	۲	۰,۴
۹۰	شهرداری شند آباد	۲	۰,۴
۹۱	شهرداری صوفیان	۲	۰,۴
۹۲	شهرداری عجب شیر	۲	۰,۴

تعداد طرح‌های عمرانی به تفکیک دستگاه‌های اجرایی (ادامه)

ردیف	نام دستگاه	تعداد طرح هر دستگاه	درصد تعداد
۹۳	شهرداری قره آغاج	۱	۰,۲
۹۴	شهرداری کشکسرای	۳	۰,۶
۹۵	شهرداری کلوانق	۲	۰,۴
۹۶	شهرداری کلیبر	۲	۰,۴
۹۷	شهرداری کوزه کنان	۱	۰,۲
۹۸	شهرداری گاوغان	۲	۰,۴
۹۹	شهرداری لیلان	۲	۰,۴
۱۰۰	شهرداری مراغه	۲	۰,۴
۱۰۱	شهرداری مرند	۲	۰,۴
۱۰۲	شهرداری ملکان	۱	۰,۲
۱۰۳	شهرداری ممقان	۱	۰,۲
۱۰۴	شهرداری مهربان	۲	۰,۴
۱۰۵	شهرداری میانه	۱	۰,۲
۱۰۶	شهرداری نظر کهریزی	۱	۰,۲
۱۰۷	شهرداری وایقان	۴	۰,۸
۱۰۸	شهرداری ورزقان	۲	۰,۴
۱۰۹	شهرداری هادیشهر	۱	۰,۲
۱۱۰	شهرداری هریس	۲	۰,۴
۱۱۱	شهرداری هشترود	۱	۰,۲
۱۱۲	شهرداری هوراند	۲	۰,۴
۱۱۳	شهرداری یامچی	۳	۰,۶
۱۱۴	فرمانده نیروی انتظامی	۱	۰,۲
۱۱۵	کانون پرورش فکری کودکان ونوجوانان آذربایجان شرقی	۱	۰,۲
۱۱۶	کمیته امداد امام خمینی ره	۲	۰,۴
۱۱۷	مرکز پزشکی قانونی آذربایجان شرقی	۱	۰,۲
۱۱۸	وزارت علوم، تحقیقات و فناوری پارک علم و فناوری استان	۱	۰,۲
	جمع کل	۵۱۵	۱۰۰,۰

۱-۲: میزان اعتبار طرح‌های عمرانی به تفکیک دستگاه‌های اجرایی

مبالغ میلیون ریال

ردیف	نام دستگاه	میزان اعتبار	درصد اعتبار
۱	اداره کل آموزش فنی و حرفه ای آذربایجان شرقی	۳۴۶۷۲	۰,۹
۲	اداره کل استانداردها و تحقیقات صنعتی آذربایجان شرقی	۱۲۰۰	۰,۰
۳	اداره کل امور عشایر آذربایجان شرقی	۱۵۶۲۱	۰,۴
۴	اداره کل امور مالیاتی آذربایجان شرقی	۳۳۵۰	۰,۱
۵	اداره کل اوقاف و امور خیریه آذربایجان شرقی	۲۱۴۰۰	۰,۵
۶	اداره کل بازرسی آذربایجان شرقی	۱۱۰۰	۰,۰
۷	اداره کل پست آذربایجان شرقی	۲۵۰۰	۰,۱
۸	اداره کل تعاون آذربایجان شرقی	۴۵۰	۰,۰
۹	اداره کل ثبت احوال آذربایجان شرقی	۱۰۲۰	۰,۰
۱۰	اداره کل ثبت اسناد و املاک آذربایجان شرقی	۱۲۳۶۰	۰,۳
۱۱	اداره کل حفاظت محیط زیست آذربایجان شرقی	۱۰۱۱۸	۰,۲
۱۲	اداره کل راه و ترابری آذربایجان شرقی	۴۷۱۸۷۷	۱۱,۶
۱۳	اداره کل زندانها و اقدامات تأمینی و تربیتی آ.ش.	۷۸۲۸	۰,۲
۱۴	اداره کل صداوسیما آذربایجان شرقی	۳۲۴۸۰	۰,۸
۱۵	اداره کل فرودگاه آذربایجان شرقی	۱۷۰۰۰	۰,۴
۱۶	اداره کل فرهنگ و ارشاد اسلامی آذربایجان شرقی	۲۶۲۷۳	۰,۶
۱۷	اداره کل کار و امور اجتماعی آذربایجان شرقی	۵۰۰	۰,۰
۱۸	اداره کل کتابخانه های عمومی استان	۵۴۲۵	۰,۱
۱۹	اداره کل گمرکات آذربایجان شرقی	۱۸۰۰	۰,۰
۲۰	اداره کل مسکن و شهرسازی آذربایجان شرقی	۷۹۱۵۳	۱,۹
۲۱	اداره کل منابع طبیعی آذربایجان شرقی	۲۰۸۵۰	۰,۵
۲۲	اداره کل نوسازی و توسعه و تجهیز مدارس آذربایجان شرقی	۲۸۶۰۴۱	۷,۰

میزان اعتبار طرح‌های عمرانی به تفکیک دستگاه‌های اجرایی (ادامه)      مبالغ میلیون ریال

ردیف	نام دستگاه	میزان اعتبار	درصد اعتبار
۲۳	اداره کل ورزش و جوانان آذربایجان شرقی	۱۶۸۳۳۸	۴,۱
۲۴	اداره کل هواشناسی آذربایجان شرقی	۳۴۶۵	۰,۱
۲۵	استانداری آذربایجان شرقی	۱۳۲۲۰	۰,۳
۲۶	بنیاد شهید و امور ایثارگران آذربایجان شرقی	۲۷۴۵۳	۰,۷
۲۷	بنیاد مسکن انقلاب اسلامی آذربایجان شرقی	۲۸۰۴۰۸	۶,۹
۲۸	پایگاه انتقال خون آذربایجان شرقی	۳۲۶۱	۰,۱
۲۹	جمعیت هلال احمر استان آذربایجان شرقی	۱۵۵۰۰	۰,۴
۳۰	دانشگاه پیام نور	۱۵۰۰۰	۰,۴
۳۱	دانشگاه تبریز	۲۳۱۰۳	۰,۶
۳۲	دانشگاه تربیت معلم آذر بایجان	۶۱۱۲	۰,۱
۳۳	دانشگاه صنعتی سهند	۶۱۶۸	۰,۲
۳۴	دانشگاه علوم پزشکی و خدمات بهداشتی ، درمانی آذربایجان شرقی	۱۲۸۸۷۰	۳,۲
۳۵	دانشگاه فنی و مهندسی بناب	۴۲۳۴	۰,۱
۳۶	دانشگاه مراغه	۱۷۳۳	۰,۰
۳۷	دانشگاه هنر اسلامی تبریز	۵۹۸۱	۰,۱
۳۸	دیوان محاسبات استان آذربایجان شرقی	۱۰۰۰	۰,۰
۳۹	سازمان اموراتصادی و دارایی آذربایجان شرقی	۱۳۳۳	۰,۰
۴۰	سازمان بازرگانی آذربایجان شرقی	۸۰۰	۰,۰
۴۱	سازمان بسیج سازندگی نیروی مقاومت بسیج	۲۲۴۰۰	۰,۵
۴۲	سازمان بهزیستی آذربایجان شرقی	۵۲۰۷	۰,۱
۴۳	سازمان تبلیغات اسلامی آذربایجان شرقی	۳۶۰۰	۰,۱
۴۴	سازمان جهاد کشاورزی آذربایجان شرقی	۱۳۰۴۷۴	۳,۲
۴۵	سازمان صنایع و معادن استان آذربایجان شرقی	۱۹۷۱	۰,۰
۴۶	سازمان میراث فرهنگی ، صنایع دستی و گردشگری آذربایجان شرقی	۱۱۲۲۷۲	۲,۸

میزان اعتبار طرح‌های عمرانی به تفکیک دستگاه‌های اجرایی (ادامه) مبالغ میلیون ریال

ردیف	نام دستگاه	میزان اعتبار	درصد اعتبار
۴۷	شبکه دامپزشکی آذربایجان شرقی	۹۷۰۰	۰,۲
۴۸	شرکت سهامی برق منطقه ای آذربایجان	۳۶۶۶۰	۰,۹
۴۹	شرکت آب و فاضلاب آذربایجان شرقی	۴۱۷۵۳۰	۱۰,۲
۵۰	شرکت آب و فاضلاب روستائی استان آذربایجان شرقی	۲۴۸۴۹۰	۶,۱
۵۱	شرکت توزیع نیروی برق استان آذربایجان شرقی	۶۵۴۵۶	۱,۶
۵۲	شرکت توزیع نیروی برق تبریز	۵۹۰۳۳	۱,۴
۵۳	شرکت سهامی آب منطقه ای آذربایجان شرقی	۷۹۹۷۷۰	۱۹,۶
۵۴	شرکت سهامی شهرک صنعتی آذربایجان شرقی	۱۴۵۶۰۹	۳,۶
۵۵	شرکت سهامی عمران شهر جدید سهند	۲۹۵۰۰	۰,۷
۵۶	شورای عالی حوزه های علمیه	۵۷۷۵۷	۱,۴
۵۷	شهرداری آبخ احمد	۱۶۸۰	۰,۰
۵۸	شهرداری آذرشهر	۳۱۰۹	۰,۱
۵۹	شهرداری آقکند	۱۱۶۰	۰,۰
۶۰	شهرداری اسکو	۲۷۱۸	۰,۱
۶۱	شهرداری اهر	۷۴۹۶	۰,۲
۶۲	شهرداری ایلخچی	۲۳۳۰	۰,۱
۶۳	شهرداری باسمنج	۱۹۴۰	۰,۰
۶۴	شهرداری بخشایش	۱۵۵۰	۰,۰
۶۵	شهرداری بستان آباد	۳۱۲۶	۰,۱
۶۶	شهرداری بناب	۳۴۹۴	۰,۱
۶۷	شهرداری بناب جدید	۱۷۲۳	۰,۰
۶۸	شهرداری بندر شرفخانه	۱۶۶۰	۰,۰
۶۹	شهرداری تبریز	۱۶۴۴۱	۰,۴
۷۰	شهرداری ترک	۱۱۶۰	۰,۰

میزان اعتبار طرح‌های عمرانی به تفکیک دستگاه‌های اجرایی (ادامه)      مبالغ میلیون ریال

ردیف	نام دستگاه	میزان اعتبار	درصد اعتبار
۷۱	شهرداری ترکمانچای	۲۴۴۰	۰,۱
۷۲	شهرداری تسوج	۳۲۴۰	۰,۱
۷۳	شهرداری تیکمه داش	۱۵۵۰	۰,۰
۷۴	شهرداری خاروانا	۱۶۶۰	۰,۰
۷۵	شهرداری خامنه	۱۱۶۰	۰,۰
۷۶	شهرداری خراجو	۱۱۶۰	۰,۰
۷۷	شهرداری خسروشهر	۳۳۳۰	۰,۱
۷۸	شهرداری خمارلو	۱۴۶۰	۰,۰
۷۹	شهرداری خواجه	۱۹۴۰	۰,۰
۸۰	شهرداری دوزدوزان	۱۱۶۰	۰,۰
۸۱	شهرداری زرنق	۱۱۶۰	۰,۰
۸۲	شهرداری زنوز	۱۸۶۰	۰,۰
۸۳	شهرداری سراب	۴۲۰۸	۰,۱
۸۴	شهرداری سردرود	۴۱۹۰	۰,۱
۸۵	شهرداری سهند	۱۹۴۰	۰,۰
۸۶	شهرداری سیس	۱۵۵۰	۰,۰
۸۷	شهرداری سیه رود	۳۱۶۰	۰,۱
۸۸	شهرداری شبستر	۵۶۳۸	۰,۱
۸۹	شهرداری شریبان	۱۱۶۰	۰,۰
۹۰	شهرداری شند آباد	۱۵۵۰	۰,۰
۹۱	شهرداری صوفیان	۱۹۴۰	۰,۰
۹۲	شهرداری عجب شیر	۳۷۲۴	۰,۱



میزان اعتبار طرح‌های عمرانی به تفکیک دستگاه‌های اجرایی (ادامه)

مبالغ میلیون ریال

ردیف	نام دستگاه	میزان اعتبار	درصد اعتبار
۹۳	شهرداری قره آغاج	۲۴۴۳	۰,۱
۹۴	شهرداری کشکسرای	۲۰۵۰	۰,۱
۹۵	شهرداری کلوانق	۱۵۵۰	۰,۰
۹۶	شهرداری کلیبر	۵۴۲۵	۰,۱
۹۷	شهرداری کوزه کنان	۱۱۶۰	۰,۰
۹۸	شهرداری گاوغان	۲۸۳۰	۰,۱
۹۹	شهرداری لیلان	۲۲۲۳	۰,۱
۱۰۰	شهرداری مراغه	۸۸۴۰	۰,۲
۱۰۱	شهرداری مرند	۳۸۹۰	۰,۱
۱۰۲	شهرداری ملکان	۳۵۲۷	۰,۱
۱۰۳	شهرداری ممقان	۲۳۳۰	۰,۱
۱۰۴	شهرداری مهربان	۱۹۴۰	۰,۰
۱۰۵	شهرداری میانه	۴۸۹۹	۰,۱
۱۰۶	شهرداری نظر کهریزی	۱۱۶۰	۰,۰
۱۰۷	شهرداری وایقان	۱۱۶۰	۰,۰
۱۰۸	شهرداری ورزقان	۲۴۴۴	۰,۱
۱۰۹	شهرداری هادیشهر	۲۷۲۵	۰,۱
۱۱۰	شهرداری هریس	۳۱۴۱	۰,۱
۱۱۱	شهرداری هشترود	۵۲۳۷	۰,۱
۱۱۲	شهرداری هوراند	۱۵۵۰	۰,۰
۱۱۳	شهرداری یامچی	۱۹۴۰	۰,۰
۱۱۴	فرمانده نیروی انتظامی	۵۰۰	۰,۰
۱۱۵	کانون پرورش فکری کودکان ونوجوانان آذربایجان شرقی	۱۴۶۵	۰,۰
۱۱۶	کمیته امداد امام خمینی ره	۲۶۶۰	۰,۱
۱۱۷	مرکز پزشکی قانونی آذربایجان شرقی	۴۰۰	۰,۰
۱۱۸	وزارت علوم، تحقیقات و فناوری پارک علم و فناوری استان آذربایجان شرقی	۲۳۸۲	۰,۱
	جمع کل	۴۰۷۵۰۶۳	۱۰۰,۰

۱-۳-۱: تعداد پروژه‌های عمرانی به تفکیک دستگاه‌های اجرایی

ردیف	نام دستگاه	تعداد پروژه	درصد تعداد
۱	اداره کل آموزش فنی و حرفه ای آذربایجان شرقی	۲۰	۰,۷۲
۲	اداره کل استاندارد و تحقیقات صنعتی آذربایجان شرقی	۲	۰,۰۷
۳	اداره کل امور عشایر آذربایجان شرقی	۲۹	۱,۰۵
۴	اداره کل امور مالیاتی آذربایجان شرقی	۱	۰,۰۴
۵	اداره کل اوقاف وامورخیریه آذربایجان شرقی	۳۳	۱,۱۹
۶	اداره کل بازرسی آذربایجان شرقی	۲	۰,۰۷
۷	اداره کل پست آذربایجان شرقی	۵۴	۱,۹۵
۸	اداره کل تعاون آذربایجان شرقی	۱۴	۰,۵۰
۹	اداره کل ثبت احوال آذربایجان شرقی	۱	۰,۰۴
۱۰	اداره کل ثبت اسناد واملاک آذربایجان شرقی	۲	۰,۰۷
۱۱	اداره کل حفاظت محیط زیست آذربایجان شرقی	۳۱	۱,۱۲
۱۲	اداره کل راه و ترابری آذربایجان شرقی	۱۹۹	۷,۱۸
۱۳	اداره کل زندانهاواقدمات تامینی وتربیتی آ.ش .	۲	۰,۰۷
۱۴	اداره کل صداوسیما آذربایجان شرقی	۳۲	۱,۱۵
۱۵	اداره کل فرودگاه آذربایجان شرقی	۲	۰,۰۷
۱۶	اداره کل فرهنگ و ارشاد اسلامی آذربایجان شرقی	۲۳	۰,۸۳
۱۷	اداره کل کارواموراجتماعی آذربایجان شرقی	۱	۰,۰۴
۱۸	اداره کل کتابخانه های عمومی استان	۲۵	۰,۹۰
۱۹	اداره کل گمرکات آذربایجان شرقی	۲	۰,۰۷
۲۰	اداره کل مسکن وشهرسازی آذربایجان شرقی	۳۸	۱,۳۷
۲۱	اداره کل منابع طبیعی آذربایجان شرقی	۱۱۵	۴,۱۵
۲۲	اداره کل نوسازی وتوسعه وتجهیزمدارس آذربایجان شرقی	۱۵۰	۵,۴۱

تعداد پروژه‌های عمرانی به تفکیک دستگاه‌های اجرایی (ادامه)

ردیف	نام دستگاه	تعداد پروژه	درصد تعداد
۲۳	اداره کل ورزش و جوانان آذربایجان شرقی	۵۹	۲,۱۳
۲۴	اداره کل هواشناسی آذربایجان شرقی	۲۰	۰,۷۲
۲۵	استانداری آذربایجان شرقی	۹	۰,۳۲
۲۶	بنیاد شهید و امور ایثارگران آذربایجان شرقی	۵۲	۱,۸۸
۲۷	بنیاد مسکن انقلاب اسلامی آذربایجان شرقی	۵۱۳	۱۸,۵۰
۲۸	پایگاه انتقال خون آذربایجان شرقی	۷	۰,۲۵
۲۹	جمعیت هلال احمر استان آذربایجان شرقی	۱۱	۰,۴۰
۳۰	دانشگاه پیام نور	۱۱	۰,۴۰
۳۱	دانشگاه تبریز	۱	۰,۰۴
۳۲	دانشگاه تربیت معلم آذر بایجان	۲	۰,۰۷
۳۳	دانشگاه صنعتی سهند	۱	۰,۰۴
۳۴	دانشگاه علوم پزشکی و خدمات بهداشتی ، درمانی آذربایجان شرقی	۶۴	۲,۳۱
۳۵	دانشگاه فنی و مهندسی بناب	۱	۰,۰۴
۳۶	دانشگاه مراغه	۱	۰,۰۴
۳۷	دانشگاه هنر اسلامی تبریز	۱	۰,۰۴
۳۸	دیوان محاسبات استان آذربایجان شرقی	۱	۰,۰۴
۳۹	سازمان امور اقتصادی و دارایی آذربایجان شرقی	۲	۰,۰۷
۴۰	سازمان بازرگانی آذربایجان شرقی	۱۴	۰,۵۰
۴۱	سازمان بسیج سازندگی نیروی مقاومت بسیج	۳۹	۱,۴۱
۴۲	سازمان بهزیستی آذربایجان شرقی	۲۸	۱,۰۱
۴۳	سازمان تبلیغات اسلامی آذربایجان شرقی	۳۳	۱,۱۹
۴۴	سازمان جهاد کشاورزی آذربایجان شرقی	۲۷۴	۹,۸۸

تعداد پروژه‌های عمرانی به تفکیک دستگاه‌های اجرایی (ادامه)

ردیف	نام دستگاه	تعداد پروژه	درصد تعداد
۴۵	سازمان صنایع و معادن استان آذربایجان شرقی	۳	۰,۱۱
۴۶	سازمان میراث فرهنگی ، صنایع دستی و گردشگری	۱۵۶	۵,۶۳
۴۷	شبکه دامپزشکی آذربایجان شرقی	۶۸	۲,۴۵
۴۸	شرکت سهامی برق منطقه ای آذربایجان	۲	۰,۰۷
۴۹	شرکت آب و فاضلاب آذربایجان شرقی	۴۹	۱,۷۷
۵۰	شرکت آب و فاضلاب روستائی استان آذربایجان شرقی	۲۰۹	۷,۵۴
۵۱	شرکت توزیع نیروی برق استان آذربایجان شرقی	۲۷	۰,۹۷
۵۲	شرکت توزیع نیروی برق تبریز	۱۵	۰,۵۴
۵۳	شرکت سهامی آب منطقه ای آذربایجان شرقی	۷۳	۲,۶۳
۵۴	شرکت سهامی شهرک صنعتی آذربایجان شرقی	۷۲	۲,۶۰
۵۵	شرکت سهامی عمران شهر جدید سهند	۱	۰,۰۴
۵۶	شورای عالی حوزه های علمیه	۱	۰,۰۴
۵۷	شهرداری آتش احمد	۳	۰,۱۱
۵۸	شهرداری آذرشهر	۱	۰,۰۴
۵۹	شهرداری آقکند	۱	۰,۰۴
۶۰	شهرداری اسکو	۲	۰,۰۷
۶۱	شهرداری اهر	۴	۰,۱۴
۶۲	شهرداری ایلخچی	۲	۰,۰۷
۶۳	شهرداری باسمنج	۳	۰,۱۱
۶۴	شهرداری بخشایش	۲	۰,۰۷
۶۵	شهرداری بستان آباد	۲	۰,۰۷
۶۶	شهرداری بناب	۳	۰,۱۱
۶۷	شهرداری بناب جدید	۳	۰,۱۱
۶۸	شهرداری بندر شرفخانه	۳	۰,۱۱

تعداد پروژه‌های عمرانی به تفکیک دستگاه‌های اجرایی (ادامه)

درصد تعداد	تعداد پروژه	نام دستگاه	ردیف
۰,۰۷	۲	شهرداری تبریز	۶۹
۰,۰۴	۱	شهرداری ترک	۷۰
۰,۱۴	۴	شهرداری ترکمانچای	۷۱
۰,۱۸	۵	شهرداری تسوج	۷۲
۰,۰۴	۱	شهرداری تیکمه داش	۷۳
۰,۱۴	۴	شهرداری خاروانا	۷۴
۰,۱۱	۳	شهرداری خامنه	۷۵
۰,۰۷	۲	شهرداری خراجو	۷۶
۰,۱۱	۳	شهرداری خسروشهر	۷۷
۰,۱۱	۳	شهرداری خمارلو	۷۸
۰,۱۱	۳	شهرداری خواجه	۷۹
۰,۰۷	۲	شهرداری دوزدوزان	۸۰
۰,۰۴	۱	شهرداری زرنق	۸۱
۰,۱۱	۳	شهرداری زنوز	۸۲
۰,۱۱	۳	شهرداری سراب	۸۳
۰,۲۲	۶	شهرداری سردرود	۸۴
۰,۰۴	۱	شهرداری سهند	۸۵
۰,۰۴	۱	شهرداری سیس	۸۶
۰,۱۴	۴	شهرداری سیه رود	۸۷
۰,۰۷	۲	شهرداری شبستر	۸۸
۰,۱۱	۳	شهرداری شریبان	۸۹
۰,۰۷	۲	شهرداری شند آباد	۹۰
۰,۰۴	۱	شهرداری صوفیان	۹۱
۰,۱۸	۵	شهرداری عجب شیر	۹۲

تعداد پروژه‌های عمرانی به تفکیک دستگاه‌های اجرایی (ادامه)

ردیف	نام دستگاه	تعداد پروژه	درصد تعداد
۹۳	شهرداری قره آغاج	۲	۰,۰۷
۹۴	شهرداری کشکسرای	۳	۰,۱۱
۹۵	شهرداری کلوانق	۱	۰,۰۴
۹۶	شهرداری کلیبر	۴	۰,۱۴
۹۷	شهرداری کوزه کنان	۳	۰,۱۱
۹۸	شهرداری گاوگان	۳	۰,۱۱
۹۹	شهرداری لیلان	۳	۰,۱۱
۱۰۰	شهرداری مراغه	۲	۰,۰۷
۱۰۱	شهرداری مرند	۱	۰,۰۴
۱۰۲	شهرداری ملکان	۳	۰,۱۱
۱۰۳	شهرداری ممقان	۱	۰,۰۴
۱۰۴	شهرداری مهربان	۳	۰,۱۱
۱۰۵	شهرداری میانه	۵	۰,۱۸
۱۰۶	شهرداری نظر کهریزی	۳	۰,۱۱
۱۰۷	شهرداری وایقان	۲	۰,۰۷
۱۰۸	شهرداری ورزقان	۲	۰,۰۷
۱۰۹	شهرداری هادیشهر	۱	۰,۰۴
۱۱۰	شهرداری هریس	۲	۰,۰۷
۱۱۱	شهرداری هشترود	۵	۰,۱۸
۱۱۲	شهرداری هوراند	۴	۰,۱۴
۱۱۳	شهرداری یامچی	۲	۰,۰۷
۱۱۴	فرمانده نیروی انتظامی	۱	۰,۰۴
۱۱۵	کانون پرورش فکری کودکان و نوجوانان آذربایجان شرقی	۲۲	۰,۷۹
۱۱۶	کمیته امداد امام خمینی ره	۱	۰,۰۴
۱۱۷	مرکز پزشکی قانونی آذربایجان شرقی	۱	۰,۰۴
۱۱۸	وزارت علوم، تحقیقات و فناوری پارک علم و فناوری استان	۱	۰,۰۴
	جمع کل	۲۷۷۳	۱۰۰

۴-۱-۱: تعداد پروژه‌های عمرانی دستگاه‌های عمده بر حسب سال شروع

سال	طی برنامه چهارم	قبل از برنامه چهارم	نام دستگاه	ردیف
۱۳۸۹				
۱۲۶	۱۹۷	۲	اداره کل راه و ترابری آذربایجان شرقی	۱
۱۰۹	۱۵۰	۰	اداره کل نوسازی و توسعه و تجهیز مدارس آذربایجان شرقی	۲
۱۶۹	۵۱۳	۰	بنیاد مسکن انقلاب اسلامی آذربایجان شرقی	۳
۲۳	۳۸	۱۱	شرکت آب و فاضلاب آذربایجان شرقی	۴
۱۶۳	۲۰۹	۰	شرکت آب و فاضلاب روستائی استان آذربایجان شرقی	۵
۲۹	۵۵	۱۸	شرکت سهامی آب منطقه ای آذربایجان شرقی	۶
۷۲	۷۲	۰	شرکت سهامی شهرک صنعتی آذربایجان شرقی	۷
۳۹	۵۸	۱	اداره کل ورزش و جوانان آذربایجان شرقی	۸
۲۵	۳۸	۰	اداره کل مسکن و شهرسازی آذربایجان شرقی	۹

۵-۱-۱: پراکندگی تعداد طرح‌ها در چارچوب دسته بندی اعتباری

ردیف	نام دستگاه	کمتر از ۵۰۰ میلیون ریال	۵۰۰ تا ۱۰۰۰ میلیون ریال	۱۰۰۰ تا ۱۰۰۰۰ میلیون ریال	بیشتر ۱۰۰۰۰ میلیون ریال
۱	اداره کل آموزش فنی و حرفه ای آذربایجان شرقی	۰	۰	۳	۲
۲	اداره کل استاندارد و تحقیقات صنعتی استان	۰	۰	۱	۰
۳	اداره کل امور عشایر آذربایجان شرقی	۱	۱	۴	۰
۴	اداره کل امور مالیاتی آذربایجان شرقی	۰	۰	۱	۰
۵	اداره کل اوقاف وامور خیریه آذربایجان شرقی	۰	۰	۲	۱
۶	اداره کل بازرسی آذربایجان شرقی	۱	۱	۰	۰
۷	اداره کل پست آذربایجان شرقی	۰	۱	۱	۰
۸	اداره کل تعاون آذربایجان شرقی	۱	۰	۰	۰
۹	اداره کل ثبت احوال آذربایجان شرقی	۰	۰	۱	۰
۱۰	اداره کل ثبت اسناد واملاک آذربایجان شرقی	۰	۰	۱	۱
۱۱	اداره کل حفاظت محیط زیست آذربایجان شرقی	۱	۰	۴	۰
۱۲	اداره کل راه و ترابری آذربایجان شرقی	۳	۴	۲۵	۱۲
۱۳	اداره کل زندانها و اقدامات تامینی و تربیتی آ.ش.	۰	۰	۲	۰
۱۴	اداره کل صداوسیما آذربایجان شرقی	۰	۰	۲	۱
۱۵	اداره کل فرودگاه های آذربایجان شرقی	۰	۰	۱	۱
۱۶	اداره کل فرهنگ و ارشاد اسلامی آذربایجان شرقی	۰	۰	۴	۰
۱۷	اداره کل کار و امور اجتماعی آذربایجان شرقی	۰	۱	۰	۰
۱۸	اداره کل کتابخانه های عمومی استان	۰	۰	۱	۰
۱۹	اداره کل گمرکات آذربایجان شرقی	۰	۰	۱	۰
۲۰	اداره کل مسکن و شهرسازی آذربایجان شرقی	۵	۲	۶	۲
۲۱	اداره کل منابع طبیعی آذربایجان شرقی	۵	۱	۶	۰
۲۲	اداره کل نوسازی و توسعه و تجهیز مدارس استان	۳	۳	۲۰	۱۰



پراکندگی تعداد طرح‌ها در چارچوب دسته بندی اعتباری (ادامه)

ردیف	نام دستگاه	کمتر از ۵۰۰ میلیون ریال	۵۰۰ تا ۱۰۰۰ میلیون ریال	۱۰۰۰ تا ۱۰۰۰۰ میلیون ریال	۱۰۰۰۰۰ میلیون ریال و بیشتر
۲۳	اداره کل ورزش و جوانان آذربایجان شرقی	۱	۱	۳	۶
۲۴	اداره کل هواشناسی آذربایجان شرقی	۰	۰	۲	۰
۲۵	استانداری آذربایجان شرقی	۰	۰	۵	۰
۲۶	بنیاد شهید و امور ایثارگران آذربایجان شرقی	۰	۱	۵	۰
۲۷	بنیاد مسکن انقلاب اسلامی آذربایجان شرقی	۲	۱	۱۰	۴
۲۸	پایگاه انتقال خون آذربایجان شرقی	۱	۱	۱	۰
۲۹	جمعیت هلال احمر استان آذربایجان شرقی	۰	۰	۴	۰
۳۰	دانشگاه پیام نور	۰	۰	۰	۱
۳۱	دانشگاه تبریز	۰	۰	۰	۱
۳۲	دانشگاه تربیت معلم آذربایجان	۰	۰	۱	۰
۳۳	دانشگاه صنعتی سهند	۰	۰	۱	۰
۳۴	دانشگاه علوم پزشکی و خدمات بهداشتی، درمانی آذربایجان شرقی	۰	۲	۷	۳
۳۵	دانشگاه فنی و مهندسی بناب	۰	۰	۱	۰
۳۶	دانشگاه مراغه	۰	۰	۱	۰
۳۷	دانشگاه هنر اسلامی تبریز	۰	۰	۱	۰
۳۸	دیوان محاسبات استان آذربایجان شرقی	۰	۰	۱	۰
۳۹	سازمان امور اقتصادی و دارایی آذربایجان شرقی	۰	۲	۰	۰
۴۰	سازمان بازرگانی آذربایجان شرقی	۰	۱	۰	۰
۴۱	سازمان بسیج سازندگی نیروی مقاومت بسیج	۰	۰	۰	۱
۴۲	سازمان بهزیستی آذربایجان شرقی	۰	۱	۳	۰
۴۳	سازمان تبلیغات اسلامی آذربایجان شرقی	۰	۰	۳	۰
۴۴	سازمان جهاد کشاورزی آذربایجان شرقی	۱۴	۱	۲۵	۲

پراکندگی تعداد طرح‌ها در چارچوب دسته بندی اعتباری (ادامه)

ردیف	نام دستگاه	کمتر از ۵۰۰ میلیون ریال	۵۰۰ تا ۱۰۰۰ میلیون ریال	۱۰۰۰ تا ۱۰۰۰۰ میلیون ریال	بیشتر از ۱۰۰۰۰ میلیون ریال
۴۵	سازمان صنایع و معادن استان آذربایجان شرقی	۰	۳	۰	۰
۴۶	سازمان میراث فرهنگی ، صنایع دستی و گردشگری	۱	۴	۵	۴
۴۷	شبکه دامپزشکی آذربایجان شرقی	۲	۰	۴	۰
۴۸	شرکت سهامی برق منطقه ای آذربایجان	۰	۰	۱	۱
۴۹	شرکت آب و فاضلاب آذربایجان شرقی	۰	۱	۱۵	۱۰
۵۰	شرکت آب و فاضلاب روستائی استان آذربایجان شرقی	۲	۳	۱۵	۹
۵۱	شرکت توزیع نیروی برق استان آذربایجان شرقی	۱	۰	۲	۲
۵۲	شرکت توزیع نیروی برق تبریز	۰	۰	۵	۱
۵۳	شرکت سهامی آب منطقه ای آذربایجان شرقی	۱	۰	۱۴	۲۱
۵۴	شرکت سهامی شهرک صنعتی آذربایجان شرقی	۰	۰	۰	۲
۵۵	شرکت سهامی عمران شهر جدید سهند	۰	۰	۰	۱
۵۶	شورای عالی حوزه های علمیه	۰	۰	۰	۱
۵۷	شهرداری آبش احمد	۲	۰	۱	۰
۵۸	شهرداری آذرشهر	۰	۰	۱	۰
۵۹	شهرداری آقکند	۰	۰	۱	۰
۶۰	شهرداری اسکو	۰	۰	۲	۰
۶۱	شهرداری اهر	۱	۰	۳	۰
۶۲	شهرداری ایلخچی	۰	۰	۱	۰
۶۳	شهرداری باسمنج	۰	۰	۱	۰
۶۴	شهرداری بخشایش	۰	۰	۱	۰
۶۵	شهرداری بستان آباد	۱	۰	۱	۰

پراکندگی تعداد طرح‌ها در چارچوب دسته بندی اعتباری (ادامه)

ردیف	نام دستگاه	کمتر از ۵۰۰ میلیون ریال	۵۰۰ تا ۱۰۰۰ میلیون ریال	بیشتر از ۱۰۰۰۰ میلیون ریال
۶۶	شهرداری بناب	۰	۰	۱
۶۷	شهرداری بناب جدید	۰	۱	۱
۶۸	شهرداری بندر شرفخانه	۱	۲	۰
۶۹	شهرداری تبریز	۰	۰	۱
۷۰	شهرداری ترک	۰	۰	۱
۷۱	شهرداری ترکمانچای	۰	۱	۱
۷۲	شهرداری تسوج	۰	۳	۱
۷۳	شهرداری تیکمه داش	۰	۰	۱
۷۴	شهرداری خاروانا	۰	۱	۱
۷۵	شهرداری خامنه	۰	۰	۱
۷۶	شهرداری خراجو	۰	۰	۱
۷۷	شهرداری خسروشهر	۰	۰	۳
۷۸	شهرداری خمارلو	۱	۲	۰
۷۹	شهرداری خواجه	۰	۰	۱
۸۰	شهرداری دوزدوزان	۰	۲	۰
۸۱	شهرداری زرنق	۰	۰	۱
۸۲	شهرداری زنوز	۱	۲	۰
۸۳	شهرداری سراب	۱	۱	۱

پراکندگی تعداد طرح‌ها در چارچوب دسته بندی اعتباری (ادامه)

ردیف	نام دستگاه	کمتر از ۵۰۰ میلیون ریال	۵۰۰ تا ۱۰۰۰ میلیون ریال	۱۰۰۰ تا ۱۰۰۰۰ میلیون ریال و بیشتر
۸۴	شهرداری سردرود	۱	۱	۳
۸۵	شهرداری سهند	۰	۰	۱
۸۶	شهرداری سیس	۰	۰	۱
۸۷	شهرداری سیه رود	۰	۰	۲
۸۸	شهرداری شبستر	۱	۰	۱
۸۹	شهرداری شربیان	۱	۱	۰
۹۰	شهرداری شند آباد	۰	۱	۱
۹۱	شهرداری صوفیان	۰	۰	۱
۹۲	شهرداری عجب شیر	۰	۱	۲
۹۳	شهرداری قره آغاج	۰	۱	۱
۹۴	شهرداری کشکسرای	۰	۱	۱
۹۵	شهرداری کلوانق	۰	۰	۱
۹۶	شهرداری کلیبر	۰	۰	۲
۹۷	شهرداری کوزه کنان	۱	۱	۰
۹۸	شهرداری گاوغان	۰	۱	۱
۹۹	شهرداری لیلان	۰	۱	۱
۱۰۰	شهرداری مراغه	۰	۰	۱
۱۰۱	شهرداری مرند	۰	۰	۱

پراکندگی تعداد طرح‌ها در چارچوب دسته بندی اعتباری (ادامه)

ردیف	نام دستگاه	کمتر از ۵۰۰ میلیون ریال	۵۰۰ تا ۱۰۰۰ میلیون ریال	۱۰۰۰ تا ۱۰۰۰۰ میلیون ریال	۱۰۰۰۰ میلیون ریال و بیشتر
۱۰۲	شهرداری ملکان	۰	۱	۱	۰
۱۰۳	شهرداری ممقان	۰	۱	۰	۰
۱۰۴	شهرداری مهربان	۰	۱	۰	۰
۱۰۵	شهرداری میانه	۲	۰	۰	۰
۱۰۶	شهرداری نظر کهریزی	۰	۲	۰	۰
۱۰۷	شهرداری وایقان	۰	۱	۰	۰
۱۰۸	شهرداری ورزقان	۰	۱	۱	۰
۱۰۹	شهرداری هادیشهر	۰	۱	۰	۰
۱۱۰	شهرداری هریس	۰	۱	۱	۰
۱۱۱	شهرداری هشترود	۰	۳	۰	۰
۱۱۲	شهرداری هوراند	۰	۰	۲	۰
۱۱۳	شهرداری یامچی	۰	۱	۰	۰
۱۱۴	فرمانده نیروی انتظامی	۰	۰	۱	۰
۱۱۵	کانون پرورش فکری کودکان و نوجوانان آذربایجان شرقی	۰	۱	۰	۰
۱۱۶	کمیته امداد امام خمینی ره	۰	۱	۰	۰
۱۱۷	مرکز پزشکی قانونی آذربایجان شرقی	۰	۰	۰	۱
۱۱۸	وزارت علوم، تحقیقات و فناوری پارک علم و فناوری استان	۰	۱	۰	۰
	جمع کل	۶۰	۶۸	۲۸۶	۱۰۱

۱-۶-۱: میزان اعتبار طرح‌های عمرانی در چهارچوب دسته بندی اعتباری آن ها

ردیف	نام دستگاه	کمتر از ۵۰۰ میلیون ریال	۵۰۰ تا ۱۰۰۰ میلیون ریال	۱۰۰۰ تا ۱۰۰۰۰ میلیون ریال و بیشتر
۱	اداره کل آموزش فنی و حرفه ای آذربایجان شرقی	۰	۰	۲۴۰۰۰
۲	اداره کل استاندارد و تحقیقات صنعتی آذربایجان شرقی	۰	۰	۱۲۰۰
۳	اداره کل امور عشایر آذربایجان شرقی	۷۳	۶۰۰	۱۴۹۴۸,۱
۴	اداره کل امور مالیاتی آذربایجان شرقی	۰	۰	۳۳۵۰
۵	اداره کل اوقاف وامور خیریه آذربایجان شرقی	۰	۰	۱۱۰۰۰
۶	اداره کل بازرسی آذربایجان شرقی	۳۰۰	۸۰۰	۰
۷	اداره کل پست آذربایجان شرقی	۰	۵۹۰	۱۹۱۰
۸	اداره کل تعاون آذربایجان شرقی	۴۵۰	۰	۰
۹	اداره کل ثبت احوال آذربایجان شرقی	۰	۰	۱۰۲۰
۱۰	اداره کل ثبت اسناد واملاک آذربایجان شرقی	۰	۰	۱۱۰۶۰
۱۱	اداره کل حفاظت محیط زیست آذربایجان شرقی	۲۱۰	۰	۹۹۰۷,۵
۱۲	اداره کل راه و ترابری آذربایجان شرقی	۱۰۰۰	۲۴۲۶	۷۵۷۹۵
۱۳	اداره کل زندانهاواقدمات تامینی و تربیتی	۰	۰	۷۸۲۸
۱۴	اداره کل صداوسیما آذربایجان شرقی	۰	۰	۸۱۶۰
۱۵	اداره کل فرودگاه های آذربایجان شرقی	۰	۰	۲۰۰۰
۱۶	اداره کل فرهنگ و ارشاد اسلامی استان	۰	۰	۲۶۲۷۳
۱۷	اداره کل کارواموراجتماعی استان	۰	۵۰۰	۰
۱۸	اداره کل کتابخانه های عمومی استان	۰	۰	۵۴۲۵
۱۹	اداره کل گمرکات آذربایجان شرقی	۰	۰	۱۸۰۰
۲۰	اداره کل مسکن وشهرسازی استان	۱۱۲۴	۱۲۴۵	۲۵۴۴۲

میزان اعتبار طرح‌های عمرانی در چهارچوب دسته بندی اعتباری آن‌ها (ادامه)

ردیف	نام دستگاه	کمتر از ۵۰۰ میلیون ریال	۵۰۰ تا ۱۰۰۰ میلیون ریال	۱۰۰۰ تا ۱۰۰۰۰ میلیون ریال	۱۰۰۰۰ میلیون ریال و بیشتر
۲۱	اداره کل منابع طبیعی آذربایجان شرقی	۱۶۰۰	۷۵۰	۱۸۵۰۰	.
۲۲	اداره کل نوسازی و توسعه و تجهیز مدارس آذربایجان شرقی	۱۵۱	۲۴۸۴,۴	۸۱۳۸۷	۲۰۲۰۱۸,۶
۲۳	اداره کل ورزش و جوانان استان	۴۴۰	۷۰۰	۱۰۰۰۰	۱۵۷۱۹۸
۲۴	اداره کل هواشناسی	.	.	۳۴۶۵	.
۲۵	استانداری آذربایجان شرقی	.	.	۱۳۲۲۰	.
۲۶	بنیاد شهید و امور ایثارگران	.	۶۷۳	۲۶۷۸۰	.
۲۷	بنیاد مسکن انقلاب اسلامی	۳۰۲	۷۰۰	۳۳۷۷۹,۰۴	۲۴۵۶۲۷
۲۸	پایگاه انتقال خون آذربایجان شرقی	۴۰۰	۷۶۱	۲۱۰۰	.
۲۹	جمعیت هلال احمر استان	.	.	۱۵۵۰۰	.
۳۰	دانشگاه پیام نور	.	.	.	۱۵۰۰۰
۳۱	دانشگاه تبریز	.	.	.	۲۳۱۰۳
۳۲	دانشگاه تربیت معلم آذر بایجان	.	.	۶۱۱۲	.
۳۳	دانشگاه صنعتی سهند	.	.	۶۱۶۸	.
۳۴	دانشگاه علوم پزشکی و خدمات بهداشتی، درمانی	.	۱۷۳۳	۲۵۴۱۰	۱۰۱۷۲۷
۳۵	دانشگاه فنی و مهندسی بناب	.	.	۴۲۳۴	.
۳۶	دانشگاه مراغه	.	.	۱۷۳۳	.
۳۷	دانشگاه هنر اسلامی تبریز	.	.	۵۹۸۱	.
۳۸	دیوان محاسبات استان آذربایجان شرقی	.	.	۱۰۰۰	.
۳۹	سازمان اموراتصادی و دارایی آذربایجان شرقی	.	۱۳۳۳	.	.
۴۰	سازمان بازرگانی آذربایجان شرقی	.	۸۰۰	.	.

میزان اعتبار طرح‌های عمرانی در چهارچوب دسته بندی اعتباری آن ها (ادامه)

ردیف	نام دستگاه	کمتر از ۵۰۰ میلیون ریال	۵۰۰ تا ۱۰۰۰ میلیون ریال	بیشتر از ۱۰۰۰ میلیون ریال
۴۱	سازمان بسیج سازندگی نیروی مقاومت بسیج	.	.	۲۲۴۰۰
۴۲	سازمان بهزیستی آذربایجان شرقی	.	۶۰۰	۴۶۰۷
۴۳	سازمان تبلیغات اسلامی آذربایجان شرقی	.	.	۳۶۰۰
۴۴	سازمان جهاد کشاورزی آذربایجان شرقی	۲۵۸۹,۳	۶۸۰,۴	۹۷۹۸۳,۸
۴۵	سازمان صنایع و معادن استان آذربایجان شرقی	.	۱۹۷۱	.
۴۶	سازمان میراث فرهنگی ، صنایع دستی و گردشگری آذربایجان شرقی	۴۵۰	۳۱۸۳	۱۶۵۷۵
۴۷	شبکه دامپزشکی آذربایجان شرقی	۷۰۰	.	۹۰۰۰
۴۸	شرکت سهامی برق منطقه ای آذربایجان	.	.	۹۶۶۰
۴۹	شرکت آب و فاضلاب آذربایجان شرقی	.	۷۰۰	۶۷۵۶۸
۵۰	شرکت آب و فاضلاب روستائی استان آذربایجان شرقی	۸۰۰	۱۹۳۶	۶۵۵۶۵
۵۱	شرکت توزیع نیروی برق استان آذربایجان شرقی	۱۹۰	.	۳۶۲۰
۵۲	شرکت توزیع نیروی برق تبریز	.	.	۱۳۵۳۳
۵۳	شرکت سهامی آب منطقه ای آذربایجان شرقی	۱۰۰	.	۵۱۳۶۱,۴
۵۴	شرکت سهامی شهرک صنعتی آذربایجان شرقی	.	.	.
۵۵	شرکت سهامی عمران شهر جدید سهند	.	.	.
۵۶	شورای عالی حوزه های علمیه	.	.	۵۷۷۵۷
۵۷	شهرداری آبش احمد	۲۸۰	.	۱۴۰۰
۵۸	شهرداری آذرشهر	.	.	۳۱۰۹
۵۹	شهرداری آقکند	.	.	۱۱۶۰
۶۰	شهرداری اسکو	.	.	۲۷۱۸



میزان اعتبار طرح‌های عمرانی در چهارچوب دسته بندی اعتباری آن ها (ادامه)

ردیف	نام دستگاه	کمتر از ۵۰۰ میلیون ریال	۵۰۰ تا ۱۰۰۰ میلیون ریال	بیشتر از ۱۰۰۰ میلیون ریال
۶۱	شهرداری اهر	۴۹۶	۰	۷۰۰۰
۶۲	شهرداری ایلخچی	۰	۰	۲۳۳۰
۶۳	شهرداری باسمنج	۰	۰	۱۹۴۰
۶۴	شهرداری بخشایش	۰	۰	۱۵۵۰
۶۵	شهرداری بستان آباد	۴۰۰	۰	۲۷۲۶
۶۶	شهرداری بناب	۰	۰	۳۴۹۴
۶۷	شهرداری بناب جدید	۰	۵۴۹	۱۱۷۴
۶۸	شهرداری بندر شرفخانه	۳۶۰	۱۳۰۰	۰
۶۹	شهرداری تبریز	۰	۰	۵۴۴۱
۷۰	شهرداری ترک	۰	۰	۱۱۶۰
۷۱	شهرداری ترکمانچای	۰	۵۰۰	۱۹۴۰
۷۲	شهرداری تسوج	۰	۱۸۰۰	۱۴۴۰
۷۳	شهرداری تیکمه داش	۰	۰	۱۵۵۰
۷۴	شهرداری خاروانا	۰	۵۰۰	۱۱۶۰
۷۵	شهرداری خامنه	۰	۰	۱۱۶۰
۷۶	شهرداری خراجو	۰	۰	۱۱۶۰
۷۷	شهرداری خسروشهر	۰	۰	۳۳۳۰
۷۸	شهرداری خمارلو	۳۰۰	۱۱۶۰	۰
۷۹	شهرداری خواجه	۰	۰	۱۹۴۰
۸۰	شهرداری دوزدوزان	۰	۱۱۶۰	۰
۸۱	شهرداری زرنق	۰	۰	۱۱۶۰
۸۲	شهرداری زنوز	۲۵۰	۱۶۱۰	۰
۸۳	شهرداری سراب	۴۰۰	۷۰۰	۳۱۰۸
۸۴	شهرداری سردرود	۲۵۰	۵۴۰	۳۴۰۰
۸۵	شهرداری سهند	۰	۰	۱۹۴۰

میزان اعتبار طرح‌های عمرانی در چهارچوب دسته بندی اعتباری آن ها (دامه)

ردیف	نام دستگاه	کمتر از ۵۰۰ میلیون ریال	۵۰۰ تا ۱۰۰۰ میلیون ریال	۱۰۰۰ تا ۱۰۰۰۰ میلیون ریال	۱۰۰۰۰ میلیون ریال و بیشتر
۸۶	شهرداری سیس	۰	۰	۱۵۵۰	۰
۸۷	شهرداری سیه رود	۰	۰	۳۱۶۰	۰
۸۸	شهرداری شبستر	۴۰۰	۰	۵۲۳۸	۰
۸۹	شهرداری شریبان	۴۰۰	۷۶۰	۰	۰
۹۰	شهرداری شند آباد	۰	۵۵۰	۱۰۰۰	۰
۹۱	شهرداری صوفیان	۰	۰	۱۹۴۰	۰
۹۲	شهرداری عجب شیر	۰	۵۰۰	۳۲۲۴	۰
۹۳	شهرداری قره آغاج	۰	۵۰۰	۱۹۴۳	۰
۹۴	شهرداری کشکسرای	۰	۵۰۰	۱۵۵۰	۰
۹۵	شهرداری کلوانق	۰	۰	۱۵۵۰	۰
۹۶	شهرداری کلیبر	۰	۰	۵۴۲۵	۰
۹۷	شهرداری کوزه کنان	۴۰۰	۷۶۰	۰	۰
۹۸	شهرداری گاوگان	۰	۵۰۰	۲۳۳۰	۰
۹۹	شهرداری لیلان	۰	۶۸۳	۱۵۴۰	۰
۱۰۰	شهرداری مراغه	۰	۰	۸۸۴۰	۰
۱۰۱	شهرداری مرند	۰	۰	۳۸۹۰	۰
۱۰۲	شهرداری ملکان	۰	۸۰۰	۲۷۲۷	۰
۱۰۳	شهرداری مقان	۰	۰	۲۳۳۰	۰
۱۰۴	شهرداری مهربان	۰	۰	۱۹۴۰	۰
۱۰۵	شهرداری میانه	۷۲۰	۰	۴۱۷۹	۰
۱۰۶	شهرداری نظر کهریزی	۰	۱۱۶۰	۰	۰

میزان اعتبار طرح‌های عمرانی در چهارچوب دسته بندی اعتباری آن ها (ادامه)

ردیف	نام دستگاه	کمتر از ۵۰۰ میلیون ریال	۵۰۰ تا ۱۰۰۰ میلیون ریال	۱۰۰۰ تا ۱۰۰۰۰ میلیون ریال و بیشتر
۱۰۷	شهرداری وایقان	۰	۰	۱۱۶۰
۱۰۸	شهرداری ورزقان	۰	۵۰۰	۱۹۴۴
۱۰۹	شهرداری هادیشهر	۰	۰	۲۷۲۵
۱۱۰	شهرداری هریس	۰	۸۰۰	۲۳۴۱
۱۱۱	شهرداری هشتگرد	۰	۰	۵۲۳۷
۱۱۲	شهرداری هوراند	۰	۱۵۵۰	۰
۱۱۳	شهرداری یامچی	۰	۰	۱۹۴۰
۱۱۴	فرمانده نیروی انتظامی	۰	۵۰۰	۰
۱۱۵	کانون پرورش فکری کودکان و نوجوانان آذربایجان شرقی	۰	۰	۱۴۶۵
۱۱۶	کمیته امداد امام خمینی ره	۰	۰	۲۶۶۰
۱۱۷	مرکز پزشکی قانونی آذربایجان شرقی	۰	۴۰۰	۰
۱۱۸	وزارت علوم، تحقیقات و فناوری پارک علم و فناوری استان آذربایجان شرقی	۰	۰	۲۳۸۲
	جمع کل	۱۵۹۳۵,۳	۴۵۰۴۷,۸	۹۴۰۵۷۲,۸

۷-۱-۱: پراکندگی تعداد پروژه‌های عمرانی از نظر اعتباری

ردیف	نام دستگاه	کمتر از ۵۰۰ میلیون ریال	۵۰۰ تا ۱۰۰۰ میلیون ریال	۱۰۰۰ تا ۱۰۰۰۰ میلیون ریال	بیشتر از ۱۰۰۰۰ میلیون ریال
۱	اداره کل آموزش فنی و حرفه ای آذربایجان شرقی	۱۴	۱	۳	۲
۲	اداره کل استاندارد و تحقیقات صنعتی	۱	۱		
۳	اداره کل امور عشایر آذربایجان شرقی	۲۱	۴	۴	
۴	اداره کل امور مالیاتی آذربایجان شرقی		۱		
۵	اداره کل اوقاف وامور خیریه آذربایجان شرقی	۳۱		۱	۱
۶	اداره کل بازرسی آذربایجان شرقی	۱	۱		
۷	اداره کل پست آذربایجان شرقی	۵۴			
۸	اداره کل تعاون آذربایجان شرقی	۱۴			
۹	اداره کل ثبت احوال آذربایجان شرقی			۱	
۱۰	اداره کل ثبت اسناد واملاک آذربایجان شرقی			۱	۱
۱۱	اداره کل حفاظت محیط زیست	۲۷	۳	۱	
۱۲	اداره کل راه و ترابری آذربایجان شرقی	۳۷	۲۷	۱۲۴	۱۱
۱۳	اداره کل زندانها و اقدامات تأمینی و تربیتی آ.ش.			۲	
۱۴	اداره کل صداوسیما آذربایجان شرقی	۱۹	۴	۹	
۱۵	اداره کل فرودگاه های آذربایجان شرقی			۱	۱
۱۶	اداره کل فرهنگ و ارشاد اسلامی آذربایجان شرقی	۱۷		۶	
۱۷	اداره کل کار و امور اجتماعی آذربایجان شرقی		۱		
۱۸	اداره کل کتابخانه های عمومی استان	۲۵			
۱۹	اداره کل گمرکات آذربایجان شرقی		۱	۱	
۲۰	اداره کل مسکن و شهرسازی آذربایجان شرقی	۲۰	۳	۱۴	۱
۲۱	اداره کل منابع طبیعی آذربایجان شرقی	۱۰۳	۱۲		

پراکندگی تعداد پروژه‌های عمرانی از نظر اعتباری (ادامه)

۱۰۰۰۰ میلیون ریال و بیشتر	۱۰۰۰ تا ۱۰۰۰۰ میلیون ریال	۵۰۰ تا ۱۰۰۰ میلیون ریال	کمتر از ۵۰۰ میلیون ریال	نام دستگاه	ردیف
۲	۹۰	۲۱	۳۷	اداره کل نوسازی و توسعه و تجهیز مدارس آذربایجان شرقی	۲۲
۱	۴۲	۸	۸	اداره کل ورزش و جوانان آذربایجان شرقی	۲۳
		۳	۱۷	اداره کل هواشناسی آذربایجان شرقی	۲۴
	۴		۵	استانداری آذربایجان شرقی	۲۵
	۷	۹	۳۶	بنیاد شهید و امور ایثارگران آذربایجان شرقی	۲۶
۱	۷۸	۹۳	۳۴۱	بنیاد مسکن انقلاب اسلامی آذربایجان شرقی	۲۷
	۱	۱	۵	پایگاه انتقال خون آذربایجان شرقی	۲۸
	۷	۴		جمعیت هلال احمر استان آذربایجان شرقی	۲۹
	۱۱			دانشگاه پیام نور	۳۰
۱				دانشگاه تبریز	۳۱
	۲			دانشگاه تربیت معلم آذر بایجان	۳۲
	۱			دانشگاه صنعتی سهند	۳۳
۲	۲۱	۱۸	۲۳	دانشگاه علوم پزشکی و خدمات بهداشتی، درمانی آذربایجان شرقی	۳۴
	۱			دانشگاه فنی و مهندسی بناب	۳۵
	۱			دانشگاه مراغه	۳۶
	۱			دانشگاه هنر اسلامی تبریز	۳۷

پراکندگی تعداد پروژه‌های عمرانی از نظر اعتباری (ادامه)

ردیف	نام دستگاه	کمتر از ۵۰۰ میلیون ریال	۵۰۰ تا ۱۰۰۰ میلیون ریال	۱۰۰۰ تا ۱۰۰۰۰ میلیون ریال	بیشتر از ۱۰۰۰۰ میلیون ریال
۳۸	دیوان محاسبات استان آذربایجان شرقی			۱	
۳۹	سازمان امور اقتصادی و دارایی آذربایجان شرقی	۲			
۴۰	سازمان بازرگانی آذربایجان شرقی	۱	۱۳		
۴۱	سازمان بسیج سازندگی نیروی مقاومت بسیج	۵	۳۴		
۴۲	سازمان بهزیستی آذربایجان شرقی	۱	۲۳	۴	
۴۳	سازمان تبلیغات اسلامی آذربایجان شرقی		۳۳		
۴۴	سازمان جهاد کشاورزی آذربایجان شرقی	۲۸	۲۴	۲۲۲	
۴۵	سازمان صنایع و معادن استان آذربایجان شرقی		۳		
۴۶	سازمان میراث فرهنگی ، صنایع دستی و گردشگری آذربایجان شرقی	۱	۲۳	۲۵	۱۰۷
۴۷	شبکه دامپزشکی آذربایجان شرقی		۴		۶۴
۴۸	شرکت سهامی برق منطقه ای آذربایجان	۱		۱	
۴۹	شرکت آب و فاضلاب آذربایجان شرقی	۸	۴	۳۵	۲
۵۰	شرکت آب و فاضلاب روستائی استان آذربایجان شرقی	۳	۵۸	۶۸	۸۰
۵۱	شرکت توزیع نیروی برق استان آذربایجان شرقی		۷	۱۵	۵
۵۲	شرکت توزیع نیروی برق تبریز	۱	۲	۱۲	
۵۳	شرکت سهامی آب منطقه ای آذربایجان شرقی	۱۹	۲۰	۳۱	۳
۵۴	شرکت سهامی شهرک صنعتی	۳	۱۷	۳۱	۲۱

پراکندگی تعداد پروژه‌های عمرانی از نظر اعتباری (ادامه)

رتبه	نام دستگاه	کمتر از ۵۰۰ میلیون ریال	۵۰۰ تا ۱۰۰۰ میلیون ریال	بیشتر از ۱۰۰۰ میلیون ریال
۵۵	شرکت سهامی عمران شهر جدید سهند			۱
۵۶	شورای عالی حوزه های علمیه			۱
۵۷	شهرداری آبش احمد	۲		۱
۵۸	شهرداری آذرشهر			۱
۵۹	شهرداری آقکند			۱
۶۰	شهرداری اسکو			۲
۶۱	شهرداری اهر	۱		۳
۶۲	شهرداری ایلخچی		۱	۱
۶۳	شهرداری باسمنج	۱	۱	۱
۶۴	شهرداری بخشایش			۱
۶۵	شهرداری بسستان آباد			۱
۶۶	شهرداری بناب		۱	۲
۶۷	شهرداری بناب جدید	۱	۲	
۶۸	شهرداری بندر شرفخانه	۱	۲	
۶۹	شهرداری تبریز			۱
۷۰	شهرداری ترک			۱
۷۱	شهرداری ترکمانچای	۲	۱	۱
۷۲	شهرداری تسوج	۱	۳	۱
۷۳	شهرداری تیکمه داش			۱
۷۴	شهرداری خاروانا	۲	۲	
۷۵	شهرداری خامنه			۳
۷۶	شهرداری خراجو		۲	

پراکندگی تعداد پروژه‌های عمرانی از نظر اعتباری (ادامه)

رتبه	نام دستگاه	کمتر از ۵۰۰ میلیون ریال	۵۰۰ تا ۱۰۰۰ میلیون ریال	۱۰۰۰ تا ۱۰۰۰۰ میلیون ریال و بیشتر
۷۷	شهرداری خسروشهر			۳
۷۸	شهرداری خمارلو	۱	۲	
۷۹	شهرداری خواجه	۱	۱	۱
۸۰	شهرداری دوزدوزان		۲	
۸۱	شهرداری زرنق			۱
۸۲	شهرداری زنوز	۱	۲	
۸۳	شهرداری سراب	۱	۱	۱
۸۴	شهرداری سردرود	۱	۳	۲
۸۵	شهرداری سهند			۱
۸۶	شهرداری سیس			۱
۸۷	شهرداری سیه رود	۲	۱	۱
۸۸	شهرداری شبستر	۱	۱	
۸۹	شهرداری شریان		۳	
۹۰	شهرداری شند آباد		۱	۱
۹۱	شهرداری صوفیان			۱
۹۲	شهرداری عجب شیر	۲	۲	۱
۹۳	شهرداری قره آغاج		۱	۱
۹۴	شهرداری کشکسرای		۲	۱
۹۵	شهرداری کلوانق			۱
۹۶	شهرداری کلیبر		۱	۳
۹۷	شهرداری کوزه کنان		۳	

پراکندگی تعداد پروژه‌های عمرانی از نظر اعتباری (ادامه)



ردیف	نام دستگاه	کمتر از ۵۰۰ میلیون ریال	۵۰۰ تا ۱۰۰۰ میلیون ریال	بیشتر از ۱۰۰۰ میلیون ریال
۹۸	شهرداری گاوگان	۱	۲	
۹۹	شهرداری لیلان	۱	۱	
۱۰۰	شهرداری مراغه		۲	
۱۰۱	شهرداری مرند		۱	
۱۰۲	شهرداری ملکان		۲	۱
۱۰۳	شهرداری ممقان		۱	
۱۰۴	شهرداری مهربان	۳		
۱۰۵	شهرداری میانه		۲	۳
۱۰۶	شهرداری نظر کهریزی	۱	۲	
۱۰۷	شهرداری وایقان	۲		
۱۰۸	شهرداری ورزقان	۱	۱	
۱۰۹	شهرداری هادیشهر		۱	
۱۱۰	شهرداری هریس	۱	۱	
۱۱۱	شهرداری هشترود	۲	۳	
۱۱۲	شهرداری هوراند		۴	
۱۱۳	شهرداری یامچی	۱	۱	
۱۱۴	فرمانده نیروی انتظامی	۱		
۱۱۵	کانون پرورش فکری کودکان و نوجوانان		۲۲	
۱۱۶	کمیته امداد امام خمینی ره		۱	
۱۱۷	مرکز پزشکی قانونی آذربایجان شرقی		۱	
۱۱۸	پارک علم و فناوری استان		۱	
	جمع	۱۵۲۸	۴۲۹	۷۵۳
				۶۳

۸-۱-۱: میزان اعتبار پروژه‌های عمرانی در چهارچوب دسته بندی اعتباری آن ها

ردیف	نام دستگاه	کمتر از ۵۰۰ میلیون ریال	۵۰۰ تا ۱۰۰۰ میلیون ریال	۱۰۰۰ تا ۱۰۰۰۰ میلیون ریال	بیشتر از ۱۰۰۰۰ میلیون ریال
۱	اداره کل آموزش فنی و حرفه ای آذربایجان شرقی	۴۱۷۲	۵۰۰	۶۰۰۰	۲۴۰۰۰
۲	اداره کل استاندارد و تحقیقات صنعتی آذربایجان شرقی	۳۰۰	۹۰۰		
۳	اداره کل امور عشایر آذربایجان شرقی	۳۰۵۰	۲۳۰۰	۱۰۲۷۱,۱	
۴	اداره کل امور مالیاتی آذربایجان شرقی			۳۳۵۰	
۵	اداره کل اوقاف وامورخبریه آذربایجان شرقی	۸۴۰۰		۲۰۰۰	۱۱۰۰۰
۶	اداره کل بازرسی آذربایجان شرقی	۳۰۰	۸۰۰		
۷	اداره کل پست آذربایجان شرقی	۲۵۰۰			
۸	اداره کل تعاون آذربایجان شرقی	۴۵۰			
۹	اداره کل ثبت احوال آذربایجان شرقی			۱۰۲۰	
۱۰	اداره کل ثبت اسناد واملاک آذربایجان شرقی			۱۳۰۰	۱۱۰۶۰
۱۱	اداره کل حفاظت محیط زیست آذربایجان شرقی	۳۷۲۷,۵	۱۶۰۰	۴۷۹۰	
۱۲	اداره کل راه و ترابری آذربایجان شرقی	۷۷۶۳	۱۷۵۲۹	۲۹۶۰۳۷	۱۵۰۵۴۸
۱۳	اداره کل زندانهاواقدمات تامینی وتربیتی آ.ش .			۷۸۲۸	
۱۴	اداره کل صداوسیمای آذربایجان شرقی	۱۲۱۰	۲۷۵۰	۲۸۵۲۰	
۱۵	اداره کل فرودگاه های آذربایجان شرقی			۲۰۰۰	۱۵۰۰۰
۱۶	اداره کل فرهنگ و ارشاد اسلامی آذربایجان شرقی	۲۶۵۰		۲۳۶۲۳	
۱۷	اداره کل کارواموراجتماعی آذربایجان شرقی		۵۰۰		
۱۸	اداره کل کتابخانه های عمومی استان	۵۴۲۵			
۱۹	اداره کل گمرکات آذربایجان شرقی		۷۲۰	۱۰۸۰	
۲۰	اداره کل مسکن وشهرسازی آذربایجان شرقی	۴۴۳۸	۱۸۵۳	۵۹۵۲۰	۱۳۳۴۲
۲۱	اداره کل منابع طبیعی آذربایجان شرقی	۱۳۶۵۰	۷۲۰۰		

میزان اعتبار پروژه‌های عمرانی در چهارچوب دسته بندی اعتباری آن‌ها (ادامه)

ردیف	نام دستگاه	کمتر از ۵۰۰ میلیون ریال	۵۰۰ تا ۱۰۰۰ میلیون ریال	بیشتر از ۱۰۰۰ میلیون ریال
۲۲	اداره کل نوسازی و توسعه و تجهیزمدارس آذربایجان شرقی	۶۴۷۲	۱۴۶۶۵,۴	۲۲۷۹۹۴,۶
۲۳	اداره کل ورزش و جوانان آذربایجان شرقی	۳۰۳۰	۵۳۰۰	۱۴۶۰۰۸
۲۴	اداره کل هواشناسی آذربایجان شرقی	۱۲۲۷	۲۲۳۸	
۲۵	استانداری آذربایجان شرقی	۱۶۰۰		۱۱۶۲۰
۲۶	بنیاد شهید و امور ایثارگران آذربایجان شرقی	۴۸۷۹	۵۸۷۸	۱۶۶۹۶
۲۷	بنیاد مسکن انقلاب اسلامی آذربایجان شرقی	۲۷۴۷۷	۶۸۹۰۸	۱۱۰۲۰۶
۲۸	پایگاه انتقال خون آذربایجان شرقی	۵۰۰	۷۶۱	۲۰۰۰
۲۹	جمعیت هلال احمر استان آذربایجان شرقی		۲۰۰۰	۱۳۵۰۰
۳۰	دانشگاه پیام نور			۱۵۰۰۰
۳۱	دانشگاه تبریز			۲۳۱۰۳
۳۲	دانشگاه تربیت معلم آذربایجان			۶۱۱۲
۳۳	دانشگاه صنعتی سهند			۶۱۶۸
۳۴	دانشگاه علوم پزشکی و خدمات بهداشتی، درمانی آذربایجان شرقی	۴۸۳۸	۱۱۴۸۳	۴۴۷۴۶
۳۵	دانشگاه فنی و مهندسی بناب			۴۲۳۴
۳۶	دانشگاه مراغه			۱۷۳۳
۳۷	دانشگاه هنر اسلامی تبریز			۵۹۸۱
۳۸	دیوان محاسبات استان آذربایجان شرقی			۱۰۰۰
۳۹	سازمان امور اقتصادی و دارایی آذربایجان شرقی		۱۳۳۳	
۴۰	سازمان بازرگانی آذربایجان شرقی	۲۵۵	۵۴۵	

میزان اعتبار پروژه‌های عمرانی در چهارچوب دسته بندی اعتباری آن ها (ادامه)

ردیف	نام دستگاه	کمتر از ۵۰۰ میلیون ریال	۵۰۰ تا ۱۰۰۰ میلیون ریال	بیشتر از ۱۰۰۰ میلیون ریال و بیشتر
۴۱	سازمان بسیج سازندگی نیروی مقاومت بسیج	۸۲۴۹	۱۴۱۵۱	
۴۲	سازمان بهزیستی آذربایجان شرقی	۱۷۳۴	۲۳۴۳	۱۱۳۰
۴۳	سازمان تبلیغات اسلامی	۳۶۰۰		
۴۴	سازمان جهاد کشاورزی آذربایجان شرقی	۳۷۲۸۵,۱۹	۱۶۸۲۵,۶۳	۷۶۳۶۲,۹۴
۴۵	سازمان صنایع و معادن استان آذربایجان شرقی		۱۹۷۱	
۴۶	سازمان میراث فرهنگی ، صنایع دستی و گردشگری آذربایجان شرقی	۲۷۱۱۳	۱۵۵۶۸	۵۸۷۶۳
۴۷	شبکه دامپزشکی آذربایجان شرقی	۳۴۱۹		۶۲۸۱
۴۸	شرکت سهامی برق منطقه ای آذربایجان			۲۷۰۰۰
۴۹	شرکت آب و فاضلاب آذربایجان شرقی	۴۴۲	۲۷۳۴	۲۷۱۷۵۱
۵۰	شرکت آب و فاضلاب روستائی استان آذربایجان شرقی	۲۲۵۱۲	۳۸۴۸۶	۱۴۰۲۴۷
۵۱	شرکت توزیع نیروی برق استان آذربایجان شرقی	۱۳۴۶	۴۹۷۶	۵۹۱۳۴
۵۲	شرکت توزیع نیروی برق تبریز		۱۲۸۳	۲۵۷۱۵
۵۳	شرکت سهامی آب منطقه ای آذربایجان شرقی	۳۰۸	۱۶۳۶۹	۱۰۸۰۷۵,۴
۵۴	شرکت سهامی شهرک صنعتی	۵۹۲۰	۱۱۰۰۳,۵۸۲	۷۵۹۹۵
۵۵	شرکت سهامی عمران شهر جدید سهند			۲۹۵۰۰
۵۶	شورای عالی حوزه های علمیه			۵۷۷۵۷
۵۷	شهرداری آبش احمد	۲۸۰		۱۴۰۰
۵۸	شهرداری آذرشهر			۳۱۰۹
۵۹	شهرداری آقکند			۱۱۶۰

میزان اعتبار پروژه‌های عمرانی در چهارچوب دسته بندی اعتباری آن‌ها (ادامه)

ردیف	نام دستگاه	کمتر از ۵۰۰ میلیون ریال	۵۰۰ تا ۱۰۰۰ میلیون ریال	بیشتر از ۱۰۰۰ میلیون ریال و بیشتر
۶۰	شهرداری اسکو		۲۷۱۸	
۶۱	شهرداری اهر	۴۹۶		۷۰۰۰
۶۲	شهرداری ایلخچی		۸۳۰	۱۵۰۰
۶۳	شهرداری باسمنج	۲۰۰	۷۴۰	۱۰۰۰
۶۴	شهرداری بخشایش	۴۴۰		۱۱۱۰
۶۵	شهرداری بستان آباد	۴۰۰		۲۷۲۶
۶۶	شهرداری بناب		۸۰۰	۲۶۹۴
۶۷	شهرداری بناب جدید	۳۰۰	۱۴۲۳	
۶۸	شهرداری بندر شرفخانه	۳۶۰	۱۳۰۰	
۶۹	شهرداری تبریز			۵۴۴۱
۷۰	شهرداری ترک			۱۱۶۰
۷۱	شهرداری ترکمانچای	۴۴۰	۵۰۰	۱۵۰۰
۷۲	شهرداری تسوج	۱۰۰	۱۸۰۰	۱۳۴۰
۷۳	شهرداری تیکمه داش			۱۵۵۰
۷۴	شهرداری خاروانا	۶۶۰	۱۰۰۰	
۷۵	شهرداری خامنه	۱۱۶۰		
۷۶	شهرداری خراجو		۱۱۶۰	
۷۷	شهرداری خسروشهر			۳۳۳۰
۷۸	شهرداری خمارلو	۳۰۰	۱۱۶۰	
۷۹	شهرداری خواجه	۳۴۰	۶۰۰	۱۰۰۰
۸۰	شهرداری دوزدوزان		۱۱۶۰	
۸۱	شهرداری زرنق			۱۱۶۰
۸۲	شهرداری زنوز	۲۵۰	۱۶۱۰	
۸۳	شهرداری سراب	۴۰۰	۷۰۰	۳۱۰۸
۸۴	شهرداری سردرود	۲۵۰	۱۹۴۰	۲۰۰۰

میزان اعتبار پروژه‌های عمرانی در چهارچوب دسته بندی اعتباری آن ها (ادامه)

ردیف	نام دستگاه	کمتر از ۵۰۰ میلیون ریال	۵۰۰ تا ۱۰۰۰ میلیون ریال	۱۰۰۰ تا ۱۰۰۰۰ میلیون ریال	۱۰۰۰۰ میلیون ریال و بیشتر
۸۵	شهرداری سهند			۱۹۴۰	
۸۶	شهرداری سیس			۱۵۵۰	
۸۷	شهرداری سیه رود	۵۸۰	۵۸۰	۲۰۰۰	
۸۸	شهرداری شبستر		۴۰۰	۵۲۳۸	
۸۹	شهرداری شریان		۱۱۶۰		
۹۰	شهرداری شند آباد	۵۵۰		۱۰۰۰	
۹۱	شهرداری صوفیان			۱۹۴۰	
۹۲	شهرداری عجب شیر	۱۲۲۴	۷۰۰	۱۸۰۰	
۹۳	شهرداری قره آغاج	۵۰۰		۱۹۴۳	
۹۴	شهرداری کشکسرای	۱۰۵۰		۱۰۰۰	
۹۵	شهرداری کلوانق			۱۵۵۰	
۹۶	شهرداری کلیبر		۲۵۰	۵۱۷۵	
۹۷	شهرداری کوزه کنان		۱۱۶۰		
۹۸	شهرداری گاوگان	۵۰۰		۲۳۳۰	
۹۹	شهرداری لیلان	۶۸۳	۳۰۰	۱۲۴۰	

میزان اعتبار پروژه‌های عمرانی در چهارچوب دسته بندی اعتباری آن ها (ادامه)

ردیف	نام دستگاه	کمتر از ۵۰۰ میلیون ریال	۵۰۰ تا ۱۰۰۰ میلیون ریال	۱۰۰۰ تا ۱۰۰۰۰ میلیون ریال و بیشتر
۱۰۰	شهرداری مراغه			۸۸۴۰
۱۰۱	شهرداری مرند			۳۸۹۰
۱۰۲	شهرداری ملکان		۱۵۲۷	۲۰۰۰
۱۰۳	شهرداری ممقان			۲۳۳۰
۱۰۴	شهرداری مهربان		۱۹۴۰	
۱۰۵	شهرداری میانه	۷۲۰		۴۱۷۹
۱۰۶	شهرداری نظر کهریزی	۵۶۰	۶۰۰	
۱۰۷	شهرداری وايقان		۱۱۶۰	
۱۰۸	شهرداری ورزقان		۵۰۰	۱۹۴۴
۱۰۹	شهرداری هاديشهر			۲۷۲۵
۱۱۰	شهرداری هریس		۸۰۰	۲۳۴۱
۱۱۱	شهرداری هشترود		۱۰۰۰	۴۲۳۷
۱۱۲	شهرداری هوراند	۱۵۵۰		
۱۱۳	شهرداری یامچی		۷۴۰	۱۲۰۰
۱۱۴	فرمانده نیروی انتظامی		۵۰۰	
۱۱۵	کانون پرورش فکری کودکان ونوجوانان	۱۴۶۵		
۱۱۶	کمیته امداد امام خمینی ره			۲۶۶۰
۱۱۷	مرکز پزشکی قانونی	۴۰۰		
۱۱۸	پارک علم و فناوری استان			۲۳۸۲
	جمع کل	۲۳۵۸۶۲,۶	۲۹۱۸۹۹,۶۱۲	۱۸۹۱۸۹۵

۹-۱-۱: نحوه اجرای پروژه‌های عمرانی دستگاه‌های اجرایی عمده

ردیف	نام دستگاه	امانی		پیمانی		امانی-پیمانی	
		تعداد (درصد)	اعتبار (درصد)	تعداد (درصد)	اعتبار (درصد)	تعداد (درصد)	اعتبار (درصد)
۱	اداره کل راه و ترابری آذربایجان شرقی	۵	۲	۸۱	۵۶	۱۵	۴۲
۲	اداره کل نوسازی و توسعه و تجهیزمدارس آذربایجان شرقی	۱۱	۱	۶۸	۷۲	۲۱	۲۷
۳	بنیاد مسکن انقلاب اسلامی آذربایجان شرقی	۴	۶	۶۲	۱۲	۳۴	۸۲
۴	شرکت آب و فاضلاب آذربایجان شرقی	۰	۰	۴۱	۵۲	۵۹	۴۸
۵	شرکت آب و فاضلاب روستائی استان آذربایجان شرقی	۰	۰	۸	۴	۹۱	۹۶
۶	شرکت سهامی آب منطقه ای آذربایجان شرقی	۱	۱	۹۷	۹۷	۱	۳
۷	شرکت سهامی شهرک صنعتی آذربایجان شرقی	۳	۲	۹۷	۹۸	۰	۰
۸	اداره کل ورزش و جوانان آذربایجان شرقی	۳۲	۷	۶۶	۸۴	۲	۸
۹	اداره کل مسکن و شهرسازی آذربایجان شرقی	۸	۵	۹۲	۹۵	۰	۰



۱۰-۱: نحوه اجرای پروژه‌های عمرانی دستگاه‌های اجرایی عمده      مبالغ به میلیون ریال

ردیف	نام دستگاه	امانی		پیمانی		امانی-پیمانی	
		تعداد	اعتبار	تعداد	اعتبار	تعداد	اعتبار
۱	اداره کل راه و ترابری آذربایجان شرقی	۹	۱۰۴۶۱	۱۶۱	۲۶۳۸۱۵	۲۹	۱۹۷۶۰۱
۲	اداره کل نوسازی و توسعه و تجهیز مدارس آذربایجان شرقی	۱۶	۳۵۶۸	۱۰۲	۲۰۵۴۹۷	۳۲	۷۶۹۷۶
۳	بنیاد مسکن انقلاب اسلامی آذربایجان شرقی	۲۰	۱۵۹۰۰	۳۲۰	۳۳۵۰۰	۱۷۳	۲۳۱۰۰۸
۴	شرکت آب و فاضلاب آذربایجان شرقی			۲۰	۲۱۶۵۷۱	۲۹	۲۰۰۹۵۹
۵	شرکت آب و فاضلاب روستائی استان آذربایجان شرقی	۱	۴۰۰	۱۷	۱۰۰۰۰	۱۹۱	۲۳۸۰۹۰
۶	شرکت سهامی آب منطقه ای آذربایجان شرقی	۱	۶۰۰۰	۷۱	۷۷۳۷۷۰	۱	۲۰۰۰۰
۷	شرکت سهامی شهرک صنعتی آذربایجان شرقی	۲	۲۷۰۰	۷۰	۱۴۲۹۰۹		
۸	اداره کل ورزش و جوانان آذربایجان شرقی	۱۹	۱۲۲۰۲	۳۹	۱۴۲۱۳۶	۱	۱۴۰۰۰
۹	اداره کل مسکن و شهرسازی آذربایجان شرقی	۳	۳۹۲۰	۳۵	۷۵۲۳۳		
	کل استان	۷۱	۵۵۱۵۱	۸۳۵	۱۸۶۳۴۳۱	۴۵۶	۹۷۸۶۳۴

۱-۲-۱: میزان دستیابی به اهداف یک‌ساله دستگاه‌های اجرایی عمده

ردیف	نام دستگاه	درصد تحقق اهداف یک‌ساله
۱	اداره کل راه و ترابری آذربایجان شرقی	۷۵,۹۸
۲	اداره کل نوسازی و توسعه و تجهیزمدارس آذربایجان شرقی	۹۹,۰۵
۳	بنیاد مسکن انقلاب اسلامی آذربایجان شرقی	۹۰,۷۶
۴	شرکت آب و فاضلاب آذربایجان شرقی	۷۹,۵۷
۵	شرکت آب و فاضلاب روستائی استان آذربایجان شرقی	۹۵,۲۵
۶	شرکت سهامی آب منطقه ای آذربایجان شرقی	۵۰,۹۴
۷	شرکت سهامی شهرک صنعتی آذربایجان شرقی	۷۴,۴۷
۸	اداره کل ورزش و جوانان آذربایجان شرقی	۹۲,۴۸
۹	اداره کل مسکن و شهرسازی آذربایجان شرقی	۲۱,۶۷
	میانگین دستگاه‌های اجرایی عمده	۷۵,۵۸

۱-۲-۲: وضعیت اجرای پروژه‌های عمرانی دستگاه‌های اجرایی عمده واحد: درصد

ردیف	دستگاه اجرایی	خاتمه‌یافته	در دست اجرا	شروع نشده	متوقف
۱	اداره کل راه و ترابری آذربایجان شرقی	۴۴,۹۵	۳۶,۷۰	۶	۱۲
۲	اداره کل نوسازی و توسعه و تجهیز مدارس آذربایجان شرقی	۶۲,۳۴	۳۷,۶۶	۰,۰۰	۰,۰۰
۳	بنیاد مسکن انقلاب اسلامی آذربایجان شرقی	۶۱,۰۱	۲۴,۵۳	۰	۱۴
۴	شرکت آب و فاضلاب آذربایجان شرقی	۳۸,۴۶	۵۳,۸۵	۰,۰۰	۷,۶۹
۵	شرکت آب و فاضلاب روستائی استان آذربایجان شرقی	۵۲,۴۴	۳۵,۳۷	۰	۱۲,۲۰
۶	شرکت سهامی آب منطقه ای آذربایجان شرقی	۲۴,۱۴	۵۸,۶۲	۱۰,۳۴	۶,۹۰
۷	شرکت سهامی شهرک صنعتی آذربایجان شرقی	۵۰,۰۰	۲۰,۵۹	۲,۹۴	۲۶,۴۷
۸	اداره کل ورزش و جوانان آذربایجان شرقی	۳۳,۳۳	۶۳,۸۹	۰	۳
۹	اداره کل مسکن و شهرسازی آذربایجان شرقی	۳۳,۳۳	۵۵,۵۶	۱۱,۱۱	۰,۰۰
	وضعیت کلی دستگاه‌های اجرایی عمده	۵۰,۳۵	۳۶,۳۲	۲,۷۷	۱۰,۵۵

۳-۲-۱: وضعیت پیشرفت فیزیکی دستگاه‌های اجرایی عمده

ردیف	دستگاه اجرایی	پیشرفت فیزیکی تا ۲۰٪		پیشرفت فیزیکی ۲۰ تا ۴۰٪	
		تعداد	وزن مالی	تعداد	وزن مالی
۱	اداره کل راه و ترابری آذربایجان شرقی	۱۰۹	۲۶۱۶۴	۱۰	۱۴۸۱۴
۲	اداره کل نوسازی و توسعه و تجهیزمدارس آذربایجان شرقی	۷۷		۱	۲۰۰۰
۳	بنیاد مسکن انقلاب اسلامی آذربایجان شرقی	۱۵۹	۱۸۰۰	۱۰	۵۶۱۹
۴	شرکت آب و فاضلاب آذربایجان شرقی	۳۹	۹۷۴۷		
۵	شرکت آب و فاضلاب روستائی آذربایجان شرقی	۸۲	۷۱۳۰	۷	۲۴۰۲۵
۶	شرکت سهامی آب منطقه ای آذربایجان شرقی	۲۹	۳۷۳۷۳	۶	۲۲۴۷۵۳
۷	شرکت سهامی شهرک صنعتی آذربایجان شرقی	۳۴	۷۹۴۵	۴	۵۷۰۰
۸	اداره کل ورزش و جوانان آذربایجان شرقی	۳۶		۳	۱۲۳۵۰
۹	اداره کل مسکن و شهرسازی آذربایجان شرقی	۹	۷۵۸۰,۰۰۰	۲	

وضعیت پیشرفت فیزیکی دستگاه‌های اجرایی عمده (دنباله)

ردیف	دستگاه اجرایی	پیشرفت فیزیکی ۴۰ تا ۶۰٪		پیشرفت فیزیکی ۶۰ تا ۸۰٪		پیشرفت فیزیکی ۸۰٪ و بیشتر	
		تعداد	وزن مالی	تعداد	وزن مالی	تعداد	وزن مالی
۱	اداره کل راه و ترابری آذربایجان شرقی	۱۱	۲۹۳۲۱	۱۳	۴۱۳۰۰	۶۴	۱۴۵۶۵۸
۲	اداره کل نوسازی و توسعه و تجهیزمدارس آذربایجان شرقی	۳	۷۵۲۴	۱۰	۲۶۷۶۴	۶۳	۱۲۶۴۱۸
۳	بنیاد مسکن انقلاب اسلامی آذربایجان شرقی	۱۳	۱۲۷۴۳	۳۰	۲۱۲۰۳	۱۰۳	۱۰۳۴۹۳
۴	شرکت آب و فاضلاب آذربایجان شرقی	۳	۱۰۰۲۷	۸	۵۰۹۹۳	۲۶	۱۲۸۰۰۵
۵	شرکت آب و فاضلاب روستائی استان آذربایجان شرقی	۷	۱۱۵۴۲	۱۳	۴۱۳۹۷	۵۳	۹۹۱۲۹
۶	شرکت سهامی آب منطقه ای آذربایجان شرقی	۲	۴۳۱۰۲	۶	۱۸۹۶۷۷	۱۰	۹۷۱۲۰
۷	شرکت سهامی شهرک صنعتی آذربایجان شرقی	۴	۹۶۷۰	۵	۳۸۴۹۰	۱۹	۶۶۸۸۰
۸	اداره کل ورزش و جوانان آذربایجان شرقی	۵	۱۴۸۳۲	۵	۱۷۵۲۵	۲۳	۸۱۹۵۰
۹	اداره کل مسکن و شهرسازی آذربایجان شرقی			۳	۵۴۰۰	۴	۱۸۷۳۲

۱-۲-۴: میانگین وزنی پیشرفت فیزیکی پروژه‌های عمرانی به تفکیک دستگاه‌های اجرایی عمده

ردیف	نام دستگاه	میانگین وزنی پیشرفت فیزیکی
۱	اداره کل نوسازی و توسعه و تجهیز مدارس آذربایجان	۸۹
۲	بنیاد مسکن انقلاب اسلامی آذربایجان شرقی	۸۲
۳	اداره کل ورزش و جوانان آذربایجان شرقی	۸۲
۴	شرکت سهامی شهرک صنعتی آذربایجان شرقی	۷۸
۵	اداره کل راه و ترابری آذربایجان شرقی	۷۴
۶	شرکت آب و فاضلاب روستائی استان آذربایجان شرقی	۷۱
۷	شرکت آب و فاضلاب آذربایجان شرقی	۷۱
۸	شرکت سهامی آب منطقه ای آذربایجان شرقی	۴۸
۹	اداره کل مسکن و شهرسازی آذربایجان شرقی	۲۰

۱-۲-۵: کیفیت پروژه‌های عمرانی واحد: درصد

ردیف	دستگاه اجرایی	عالی	خوب	متوسط	ضعیف
۱	اداره کل راه و ترابری آذربایجان شرقی	۷	۸۰	۱۰	۲
۲	اداره کل نوسازی و توسعه و تجهیز مدارس آذربایجان شرقی	۳۰	۶۴	۵	۰
۳	بنیاد مسکن انقلاب اسلامی آذربایجان شرقی	۱۳	۷۸	۹	۱
۴	شرکت آب و فاضلاب آذربایجان شرقی	۱۶	۸۴	۰	۰
۵	شرکت آب و فاضلاب روستائی استان آذربایجان شرقی	۵	۸۳	۱۲	۰
۶	شرکت سهامی آب منطقه ای آذربایجان شرقی	۴۵	۵۰	۵	۰
۷	شرکت سهامی شهرک صنعتی آذربایجان شرقی	۱۴	۶۱	۱۱	۱۴
۸	اداره کل ورزش و جوانان آذربایجان شرقی	۳۳	۶۴	۳	۰
۹	اداره کل مسکن و شهرسازی آذربایجان شرقی	۲۵	۷۵	۰	۰

۱-۲-۶ جداول رعایت زمانبندی پروژه های عمرانی

ردیف	نام دستگاه	تعداد کل پروژه‌ها	پروژه‌های مطابق با زمان بندی		
			تعداد	درصد	وزن مالی
	استان	۵۷۸	۱۹۴	۳۳,۵۶	۱۹,۱۷
۱	اداره کل راه و ترابری آذربایجان شرقی	۱۰۹	۳۵	۳۲,۱۱	۳۰,۸۶
۲	اداره کل نوسازی و توسعه و تجهیزمدارس آذربایجان شرقی	۷۷	۳۰	۳۸,۹۶	۲۹,۱۸
۳	بنیاد مسکن انقلاب اسلامی آذربایجان شرقی	۱۵۹	۵۰	۳۱,۴۵	۳۵,۳۶
۴	شرکت آب و فاضلاب آذربایجان شرقی	۳۹	۱۴	۳۵,۹۰	۱۴,۰۰
۵	شرکت آب و فاضلاب روستائی استان آذربایجان شرقی	۸۲	۳۳	۴۰,۲۴	۲۲,۳۱
۶	شرکت سهامی آب منطقه ای آذربایجان شرقی	۲۹	۷	۲۴,۱۴	۴,۴۱
۷	شرکت سهامی شهرک صنعتی آذربایجان شرقی	۳۴	۱۷	۵۰,۰۰	۴۷,۱۹
۸	اداره کل ورزش و جوانان آذربایجان شرقی	۳۶	۷	۱۹,۴۴	۱۶,۲۴
۹	اداره کل مسکن و شهرسازی آذربایجان شرقی	۹	۱	۷,۶۹	۹,۰۱

ردیف	نام دستگاه	تعداد کل پروژه‌ها	پروژه‌های جلوتر از برنامه زمانی		
			تعداد	درصد	وزن مالی
	استان	۵۷۸	۲۳۸	۴۱,۱۸	۳۵,۲۷
۱	اداره کل راه و ترابری آذربایجان شرقی	۱۰۹	۳۴	۳۱,۱۹	۲۱,۱۹
۲	اداره کل نوسازی و توسعه و تجهیزمدارس آذربایجان شرقی	۷۷	۴۳	۵۵,۸۴	۶۵,۸۵
۳	بنیاد مسکن انقلاب اسلامی آذربایجان شرقی	۱۵۹	۹۲	۵۷,۸۶	۴۹,۵۲
۴	شرکت آب و فاضلاب آذربایجان شرقی	۳۹	۷	۱۷,۹۵	۱۳,۴۱
۵	شرکت آب و فاضلاب روستائی استان آذربایجان شرقی	۸۲	۳۱	۳۷,۸۰	۴۹,۶۳
۶	شرکت سهامی آب منطقه ای آذربایجان شرقی	۲۹	۱۰	۳۴,۴۸	۴۲,۴۰
۷	شرکت سهامی شهرک صنعتی آذربایجان شرقی	۳۴		۰,۰۰	۰,۰۰
۸	اداره کل ورزش و جوانان آذربایجان شرقی	۳۶	۱۸	۵۰,۰۰	۵۰,۸۳
۹	اداره کل مسکن و شهرسازی آذربایجان شرقی	۹	۳	۲۳,۰۸	۹,۹۲

ادامه جدول زمانبندی پروژه های عمرانی

ردیف	نام دستگاه	تعداد کل پروژه‌ها	پروژه‌های عقب تر از برنامه زمانی		
			تعداد	درصد	وزن مالی
	استان	۵۷۸	۱۴۶	۲۵,۲۶	۴۵,۵۶
۱	اداره کل راه و ترابری آذربایجان شرقی	۱۰۹	۴۰	۳۶,۷۰	۴۷,۹۵
۲	اداره کل نوسازی و توسعه و تجهیزمدارس آذربایجان شرقی	۷۷	۴	۵,۱۹	۴,۹۷
۳	بنیاد مسکن انقلاب اسلامی آذربایجان شرقی	۱۵۹	۱۷	۱۰,۶۹	۱۵,۱۲
۴	شرکت آب و فاضلاب آذربایجان شرقی	۳۹	۱۸	۴۶,۱۵	۷۲,۵۹
۵	شرکت آب و فاضلاب روستائی استان آذربایجان شرقی	۸۲	۱۸	۲۱,۹۵	۲۸,۰۶
۶	شرکت سهامی آب منطقه ای آذربایجان شرقی	۲۹	۱۲	۴۱,۳۸	۵۳,۱۹
۷	شرکت سهامی شهرک صنعتی آذربایجان شرقی	۳۴	۱۷	۵۰,۰۰	۵۲,۸۱
۸	اداره کل ورزش و جوانان آذربایجان شرقی	۳۶	۱۱	۳۰,۵۶	۳۲,۹۳
۹	اداره کل مسکن و شهرسازی آذربایجان شرقی	۹	۵	۵۵,۵۶	۶۷,۵۲

۱-۲-۷: تعداد و میزان اعتبار پروژه‌های عمرانی پیمانی برحسب نحوه ارجاع کار واحد: درصد

ردیف	نام دستگاه	مناقضه عمومی		مناقضه محدود		واگذاری	
		تعداد	اعتبار	تعداد	اعتبار	تعداد	اعتبار
۱	اداره کل راه و ترابری آذربایجان شرقی	۱۰۰	۱۰۰	۰	۰	۰	۰
۲	اداره کل نوسازی و توسعه و تجهیز مدارس آذربایجان شرقی	۸۴	۹۵	۱۶	۵	۰	۰
۳	بنیاد مسکن انقلاب اسلامی آذربایجان شرقی	۳۷	۵۹	۶۳	۴۱	۰	۰
۴	شرکت آب و فاضلاب آذربایجان شرقی	۱۰۰	۱۰۰	۰	۰	۰	۰
۵	شرکت آب و فاضلاب روستائی استان آذربایجان شرقی	۷۵	۸۲	۲۵	۱۸	۰	۰
۶	شرکت سهامی آب منطقه ای آذربایجان شرقی	۷۶	۸۵	۲۴	۱۵	۰	۰
۷	شرکت سهامی شهرک صنعتی آذربایجان شرقی	۱۰۰	۱۰۰	۰	۰	۰	۰
۸	اداره کل ورزش و جوانان آذربایجان شرقی	۱۰۰	۱۰۰	۰	۰	۰	۰
۹	اداره کل مسکن و شهرسازی آذربایجان شرقی	۹	۵۸	۹۱	۴۲	۰	۰



۸-۲-۱: تعداد و میزان اعتبار پروژه‌های عمرانی جدید

مبالغ میلیون ریال

ردیف	دستگاه اجرایی	کل پروژه‌ها		پروژه‌های جدید	
		تعداد	اعتبار	تعداد	اعتبار
۱	اداره کل آموزش فنی و حرفه ای آذربایجان	۲۰	۳۴۶۷۲	۱۸	۱۰۶۷۲
۲	اداره کل استاندارد و تحقیقات صنعتی	۲	۱۲۰۰	۲	۱۲۰۰
۳	اداره کل امور عشایر آذربایجان شرقی	۲۹	۱۵۶۲۱,۱	۲۹	۱۵۶۲۱,۱
۴	اداره کل امور مالیاتی آذربایجان شرقی	۱	۳۳۵۰	۱	۳۳۵۰
۵	اداره کل اوقاف وامور خیریه آذربایجان	۳۳	۲۱۴۰۰	۳۳	۲۱۴۰۰
۶	اداره کل بازرسی آذربایجان شرقی	۲	۱۱۰۰	۲	۱۱۰۰
۷	اداره کل پست آذربایجان شرقی	۵۴	۲۵۰۰	۵۴	۱۴۶۵
۸	اداره کل تعاون آذربایجان شرقی	۱۴	۴۵۰	۱۴	۴۵۰
۹	اداره کل ثبت احوال آذربایجان شرقی	۱	۱۰۲۰	۱	۱۰۲۰
۱۰	اداره کل ثبت اسناد و املاک آذربایجان	۲	۱۲۳۶۰	۲	۱۲۳۶۰
۱۱	اداره کل حفاظت محیط زیست آذربایجان	۳۱	۱۰۱۱۷,۵	۳۱	۱۰۱۱۷,۵
۱۲	اداره کل راه و ترابری آذربایجان شرقی	۱۹۹	۴۷۱۸۷۷	۱۲۶	۳۱۴۸۶۰
۱۳	اداره کل زندانها و اقدامات تأمینی و تربیتی	۲	۷۸۲۸	۱	۴۳۲۸
۱۴	اداره کل صدا و سیما آذربایجان شرقی	۳۲	۳۲۴۸۰	۳۲	۸۸۵۱۳
۱۵	اداره کل فرودگاه های آذربایجان شرقی	۲	۱۷۰۰۰	۲	۱۳۲۲۰
۱۶	اداره کل فرهنگ و ارشاد اسلامی	۲۳	۲۶۲۷۳	۲۱	۱۴۰۰۰
۱۷	اداره کل کار و امور اجتماعی آذربایجان	۱	۵۰۰	۱	۵۰۰
۱۸	اداره کل کتابخانه های عمومی استان	۲۵	۵۴۲۵	۲۵	۱۰۰۰
۱۹	اداره کل گمرکات آذربایجان شرقی	۲	۱۸۰۰	۲	۱۸۰۰
۲۰	اداره کل مسکن و شهرسازی آذربایجان	۳۸	۷۹۱۵۳	۲۵	۱۹۴۰
۲۱	اداره کل منابع طبیعی آذربایجان شرقی	۱۱۵	۲۰۸۵۰	۱۱۵	۲۰۸۵۰
۲۲	اداره کل نوسازی و توسعه و تجهیز مدارس	۱۵۰	۲۸۶۰۴۱	۱۰۹	۲۰۳۷۱۴,۱
۲۳	اداره کل ورزش و جوانان آذربایجان شرقی	۵۹	۱۶۸۳۳۸	۳۹	۱۱۶۰
۲۴	اداره کل هواشناسی آذربایجان شرقی	۲۰	۳۴۶۵	۲۰	۳۴۶۵
۲۵	استاندارد آذربایجان شرقی	۹	۱۳۲۲۰	۹	۵۷۹۰۷
۲۶	بنیاد شهید و امور ایثارگران آذربایجان	۵۲	۲۷۴۵۳	۵۱	۲۳۴۵۳

تعداد و میزان اعتبار پروژه‌های عمرانی جدید (دنباله)

ردیف	دستگاه اجرایی	کل پروژه‌ها		پروژه‌های جدید	
		تعداد	اعتبار	تعداد	اعتبار
۲۷	بنیاد مسکن انقلاب اسلامی آذربایجان	۵۱۳	۲۸.۰۴۰۸,۰۴	۱۶۹	۱۴۱۰.۳۵
۲۸	پایگاه انتقال خون آذربایجان شرقی	۷	۳۲۶۱	۷	۳۲۶۱
۲۹	جمعیت هلال احمر استان آذربایجان	۱۱	۱۵۵۰۰	۶	۷۵۰۰
۳۰	دانشگاه پیام نور	۱۱	۱۵۰۰۰	۱۱	۱۵۰۰۰
۳۱	دانشگاه تبریز	۱	۲۳۱۰.۳		
۳۲	دانشگاه تربیت معلم آذربایجان	۲	۶۱۱۲		
۳۳	دانشگاه صنعتی سهند	۱	۶۱۶۸		
۳۴	دانشگاه علوم پزشکی و خدمات	۶۴	۱۲۸۸۷.۰	۴۲	۴۲۶۸۶
۳۵	دانشگاه فنی و مهندسی بناب	۱	۴۲۳۴		
۳۶	دانشگاه مراغه	۱	۱۷۳۳		
۳۷	دانشگاه هنر اسلامی تبریز	۱	۵۹۸۱		
۳۸	دیوان محاسبات استان آذربایجان شرقی	۱	۱۰۰۰	۱	۱۱۶۰
۳۹	سازمان امور اقتصادی و دارایی آذربایجان	۲	۱۳۳۳	۲	۱۳۳۳
۴۰	سازمان بازرگانی آذربایجان شرقی	۱۴	۸۰۰	۱۴	۸۰۰
۴۱	سازمان بسیج سازندگی نیروی مقاومت	۳۹	۲۲۴۰۰	۳۹	۲۲۴۰۰
۴۲	سازمان بهزیستی آذربایجان شرقی	۲۸	۵۲۰.۷	۲۸	۵۲۰.۷
۴۳	سازمان تبلیغات اسلامی آذربایجان	۳۳	۳۶۰۰	۳۳	۳۶۰۰
۴۴	سازمان جهاد کشاورزی آذربایجان شرقی	۲۷۴	۱۳۰.۴۷۳,۷۶	۲۵۳	۸۲۱۴۶,۰۵
۴۵	سازمان صنایع و معادن استان آذربایجان	۳	۱۹۷۱	۳	۳۲۴۸.۰
۴۶	سازمان میراث فرهنگی، صنایع دستی و	۱۵۶	۱۱۲۲۷۲	۱۳۹	۱۹۷۱
۴۷	شبکه دامپزشکی آذربایجان شرقی	۶۸	۹۷۰۰	۶۷	۹۴۵۱۹
۴۸	شرکت سهامی برق منطقه ای آذربایجان	۲	۳۶۶۶۰	۲	۲۶۶۰
۴۹	شرکت آب و فاضلاب آذربایجان شرقی	۴۹	۴۱۷۵۳۰	۲۳	۷۷۰۰
۵۰	شرکت آب و فاضلاب روستائی استان	۲۰۹	۲۴۸۴۹۰	۱۶۳	۱۵۹۰۰۰
۵۱	شرکت توزیع نیروی برق استان آذربایجان	۲۷	۶۵۴۵۶	۲۵	۱۱۳۵۲۹
۵۲	شرکت توزیع نیروی برق تبریز	۱۵	۵۹۰.۳۳	۱۵	۶۲۸۳۶
۵۳	شرکت سهامی آب منطقه ای آذربایجان	۷۳	۷۹۹۷۷۰,۴	۲۹	۵۹۰.۳۳

تعداد و میزان اعتبار پروژه‌های عمرانی جدید (دنباله)

مبالغ میلیون ریال

ردیف	دستگاه اجرایی	کل پروژه‌ها		پروژه‌های جدید	
		تعداد	اعتبار	تعداد	اعتبار
۵۴	شرکت سهامی شهرک صنعتی	۷۲	۱۴۵۶۰۸,۵۸۲	۷۲	۸۰۳۶۹
۵۵	شرکت سهامی عمران شهر جدید	۱	۲۹۵۰۰		
۵۶	شورای عالی حوزه های علمیه	۱	۵۷۷۵۷	۱	۵۴۲۵
۵۷	شهرداری آبش احمد	۳	۱۶۸۰	۳	۴۰۰
۵۸	شهرداری آذرشهر	۱	۳۱۰۹	۱	۱۴۵۶۰۸,۵۸۲
۵۹	شهرداری آفکند	۱	۱۱۶۰	۱	۲۵۰۰
۶۰	شهرداری اسکو	۲	۲۷۱۸	۲	۱۷۰۰۰
۶۱	شهرداری اهر	۴	۷۴۹۶	۴	۳۱۰۹
۶۲	شهرداری ایلخچی	۲	۲۳۳۰	۲	۳۶۶۶۰
۶۳	شهرداری باسمنج	۳	۱۹۴۰	۳	۲۷۱۸
۶۴	شهرداری بخشایش	۲	۱۵۵۰	۲	۱۶۸۰
۶۵	شهرداری بستان آباد	۲	۳۱۲۶	۱	۷۴۹۶
۶۶	شهرداری بناب	۳	۳۴۹۴	۳	۱۹۴۰
۶۷	شهرداری بناب جدید	۳	۱۷۲۳	۳	۱۱۶۰
۶۸	شهرداری بندر شرفخانه	۳	۱۶۶۰	۳	۲۳۳۰
۶۹	شهرداری تبریز	۲	۱۶۴۴۱	۲	۲۷۲۶
۷۰	شهرداری ترک	۱	۱۱۶۰	۱	۱۵۵۰
۷۱	شهرداری ترکمانچای	۴	۲۴۴۰	۴	۱۷۲۳
۷۲	شهرداری تسوج	۵	۳۲۴۰	۴	۳۴۹۴
۷۳	شهرداری تیکمه داش	۱	۱۵۵۰	۱	۱۶۶۰
۷۴	شهرداری خاروانا	۴	۱۶۶۰	۳	۱۶۴۴۱
۷۵	شهرداری خامنه	۳	۱۱۶۰	۳	۱۱۶۰
۷۶	شهرداری خراجو	۲	۱۱۶۰	۲	۲۴۴۰
۷۷	شهرداری خسروشهر	۳	۳۳۳۰	۳	۲۷۴۰
۷۸	شهرداری خمارلو	۳	۱۴۶۰	۳	۱۵۵۰
۷۹	شهرداری خواجه	۳	۱۹۴۰	۳	۱۱۶۰

تعداد و میزان اعتبار پروژه‌های عمرانی جدید (دنباله) مبالغ میلیون ریال

ردیف	دستگاه اجرایی	کل پروژه‌ها		پروژه‌های جدید	
		تعداد	اعتبار	تعداد	اعتبار
۸۰	شهرداری دوزدوزان	۲	۱۱۶۰	۲	۱۱۶۰
۸۱	شهرداری زرنق	۱	۱۱۶۰	۱	۱۴۶۰
۸۲	شهرداری زنوز	۳	۱۸۶۰	۳	۱۹۴۰
۸۳	شهرداری سراب	۳	۴۲۰۸	۲	۱۱۶۰
۸۴	شهرداری سردرود	۶	۴۱۹۰	۶	۳۳۳۰
۸۵	شهرداری سهند	۱	۱۹۴۰	۱	۱۱۶۰
۸۶	شهرداری سیس	۱	۱۵۵۰	۱	۱۱۶۰
۸۷	شهرداری سیه رود	۴	۳۱۶۰	۴	۱۸۶۰
۸۸	شهرداری شبستر	۲	۵۶۳۸	۱	۳۸۰۸
۸۹	شهرداری شربیان	۳	۱۱۶۰	۳	۱۹۴۰
۹۰	شهرداری شند آباد	۲	۱۵۵۰	۲	۱۵۵۰
۹۱	شهرداری صوفیان	۱	۱۹۴۰	۱	۴۱۹۰
۹۲	شهرداری عجب شیر	۵	۳۷۲۴	۴	۵۲۳۸
۹۳	شهرداری قره آغاج	۲	۲۴۴۳	۲	۱۹۴۰
۹۴	شهرداری کشکسرای	۳	۲۰۵۰	۳	۳۱۶۰
۹۵	شهرداری کلوانق	۱	۱۵۵۰	۱	۱۱۶۰
۹۶	شهرداری کلیبر	۴	۵۴۲۵	۴	۳۲۲۴
۹۷	شهرداری کوزه کنان	۳	۱۱۶۰	۳	۱۵۵۰
۹۸	شهرداری گاوگان	۳	۲۸۳۰	۳	۲۰۵۰
۹۹	شهرداری لیلان	۳	۲۲۲۳	۳	۱۵۵۰
۱۰۰	شهرداری مراغه	۲	۸۸۴۰	۲	۲۴۴۳
۱۰۱	شهرداری مرند	۱	۳۸۹۰	۱	۵۴۲۵
۱۰۲	شهرداری ملکان	۳	۳۵۲۷	۳	۸۸۴۰
۱۰۳	شهرداری ممقان	۱	۲۳۳۰	۱	۱۱۶۰
۱۰۴	شهرداری مهربان	۳	۱۹۴۰	۳	۲۸۳۰
۱۰۵	شهرداری میانه	۵	۴۸۹۹	۳	۳۸۹۰
۱۰۶	شهرداری نظر کهریزی	۳	۱۱۶۰	۳	۲۲۲۳
۱۰۷	شهرداری وایقان	۲	۱۱۶۰	۲	۲۳۳۰
۱۰۸	شهرداری ورزقان	۲	۲۴۴۴	۱	۳۵۲۷

تعداد و میزان اعتبار پروژه‌های عمرانی جدید (دنباله) مبالغ میلیون ریال

ردیف	دستگاه اجرایی	کل پروژه‌ها		پروژه‌های جدید	
		تعداد	اعتبار	تعداد	اعتبار
۱۰۹	شهرداری هادیشهر	۱	۲۷۲۵	۱	۴۱۷۹
۱۱۰	شهرداری هریس	۲	۳۱۴۱	۲	۱۹۴۴
۱۱۱	شهرداری هشتنرود	۵	۵۲۳۷	۵	۲۷۲۵
۱۱۲	شهرداری هوراند	۴	۱۵۵۰	۴	۳۱۴۱
۱۱۳	شهرداری یامچی	۲	۱۹۴۰	۲	۱۹۴۰
۱۱۴	فرمانده نیروی انتظامی	۱	۵۰۰	۱	۵۲۳۷
۱۱۵	کانون پرورش فکری کودکان	۲۲	۱۴۶۵	۲۲	۵۷۷۵۷
۱۱۶	کمیته امداد امام خمینی ره	۱	۲۶۶۰	۱	۱۵۵۰
۱۱۷	مرکز پزشکی قانونی آذربایجان	۱	۴۰۰	۱	۵۰۰
۱۱۸	پارک علم و فناوری استان	۱	۲۳۸۲		
	کل استان	۲۷۷۳	۴۰۷۵۰۶۳,۳۸	۲۰۷۴	۲۱۹۰۵۹۲,۳۳

۹-۲-۱: وضعیت اتمام پروژه‌های عمرانی دستگاه‌های اجرایی عمده

ردیف	دستگاه اجرایی	تعداد کل پروژه	تعداد پروژه‌های خاتمه‌یافتنی	تعداد پروژه‌های خاتمه‌یافته	درصد تحقق خاتمه	درصد جایگزینی
۱	اداره کل راه و ترابری آذربایجان شرقی	۱۰۹	۶۳	۴۹	۷۸	۱۰۴
۲	اداره کل نوسازی و توسعه وتجهیز مدارس آذربایجان شرقی	۷۷	۳۳	۴۸	۱۴۵	۸۸
۳	بنیاد مسکن انقلاب اسلامی آذربایجان شرقی	۱۵۹	۵۸	۹۷	۱۶۷	۴۸
۴	شرکت آب و فاضلاب آذربایجان شرقی	۳۹	۲۵	۱۵	۶۰	۱۰۰
۵	شرکت آب و فاضلاب روستائی استان آذربایجان شرقی	۸۲	۴۱	۴۳	۱۰۵	۱۰۲
۶	شرکت سهامی آب منطقه ای آذربایجان شرقی	۲۹	۱۱	۷	۶۴	۴۳
۷	شرکت سهامی شهرک صنعتی آذربایجان شرقی	۳۴	۳۴	۱۷	۵۰	۲۰۰
۸	اداره کل ورزش و جوانان آذربایجان شرقی	۳۶	۹	۱۲	۱۳۳	۱۳۳
۹	اداره کل مسکن وشهرسازی آذربایجان شرقی	۱۳	۴	۳	۷۵	۲۶۷

۱۰-۲-۱: درصد تحقق خاتمه پروژه‌ها برحسب نحوه اجرا

ردیف	دستگاه اجرائی	کل پروژه‌های خاتمه‌یافته	امانی		پیمانی		امانی - پیمانی	
			تعداد	درصد تحقق	تعداد	درصد تحقق	تعداد	درصد تحقق
۱	اداره کل راه و ترابری آذربایجان شرقی	۴۹	۳	۱۰۰	۴۲	۷۶	۴	۸۰
۲	اداره کل نوسازی و توسعه و تجهیز مدارس آذربایجان شرقی	۴۸		۰	۴۶	۱۵۳	۲	۱۰۰
۳	بنیاد مسکن انقلاب اسلامی آذربایجان شرقی	۹۷	۱	۱۰۰	۱۱	۱۱۰	۸۵	۱۸۱
۴	شرکت آب و فاضلاب آذربایجان شرقی	۱۵			۱	۱۴	۱۴	۷۸
۵	شرکت آب و فاضلاب روستائی استان آذربایجان شرقی	۴۳			۱	۳۳	۴۲	۱۱۱
۶	شرکت سهامی آب منطقه ای آذربایجان شرقی	۷		۰	۷	۷۰		
۷	شرکت سهامی شهرک صنعتی آذربایجان شرقی	۱۷	۲	۱۰۰	۱۵	۴۷		
۸	اداره کل ورزش و جوانان آذربایجان شرقی	۱۲			۱۲	۱۳۳		
۹	اداره کل مسکن و شهرسازی آذربایجان شرقی	۳			۳	۷۵		

۱-۳-۱: میانگین مدت اجرای پروژه‌های خاتمه یافته

ردیف	دستگاه اجرایی	میانگین مدت اجرا (سال)
۱	شرکت سهامی آب منطقه ای آذربایجان شرقی	۵,۴۳
۲	اداره کل ورزش و جوانان آذربایجان شرقی	۳,۸۳
۳	اداره کل مسکن و شهرسازی آذربایجان شرقی	۳,۶۷
۴	اداره کل راه و ترابری آذربایجان شرقی	۲,۴۷
۵	بنیاد مسکن انقلاب اسلامی آذربایجان شرقی	۲,۴۶
۶	اداره کل نوسازی و توسعه و تجهیزمدارس آذربایجان شرقی	۲,۴۲
۷	شرکت آب و فاضلاب روستائی استان آذربایجان شرقی	۲,۲۱
۸	شرکت آب و فاضلاب آذربایجان شرقی	۱,۲۰
۹	شرکت سهامی شهرک صنعتی آذربایجان شرقی	۱,۰۰

۱-۳-۲: میانگین وزنی مدت اجرای پروژه‌های خاتمه یافته

ردیف	دستگاه اجرائی	میانگین وزنی مدت اجرا (سال)
۱	شرکت سهامی آب منطقه ای آذربایجان شرقی	۷,۹۰
۲	اداره کل ورزش و جوانان آذربایجان شرقی	۴,۳۰
۳	شرکت آب و فاضلاب روستائی استان آذربایجان شرقی	۴,۲۹
۴	اداره کل راه و ترابری آذربایجان شرقی	۴,۲۴
۵	اداره کل مسکن و شهرسازی آذربایجان شرقی	۳,۹۰
۶	اداره کل نوسازی و توسعه و تجهیزمدارس آذربایجان شرقی	۲,۵۶
۷	بنیاد مسکن انقلاب اسلامی آذربایجان شرقی	۲,۳۱
۸	شرکت آب و فاضلاب آذربایجان شرقی	۱,۶۱
۹	شرکت سهامی شهرک صنعتی آذربایجان شرقی	۱,۰۰



# فصل دوم

عملکرد طرح‌های عمرانی در  
شهرستان‌ها

## مقدمه

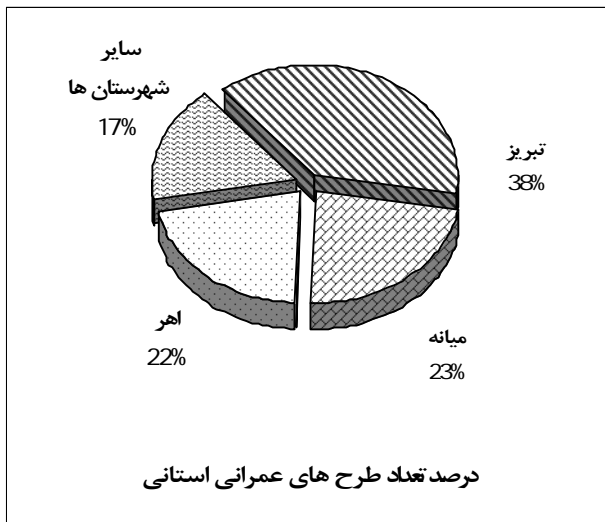
این فصل گزارش جمع‌بندی عملکرد عمرانی در شهرستان‌ها را ارائه می‌کند و دارای سه بخش است. با استفاده از اطلاعات مندرج در این فصل، امکان ارزیابی عملکرد نهادهای تصمیم‌گیری و مقایسه شهرستان‌های مختلف با یکدیگر فراهم گردیده است. بخش نخست «مشخصات کلی» عملیات عمرانی شهرستان‌ها از قبیل حجم اعتبارات، تعداد طرح‌ها و پروژه‌ها و ... را در بر دارد. بخش دوم تحت عنوان «میزان تحقق اهداف و پیشرفت فیزیکی» به پیشرفت کار، مقایسه پیشرفت با برنامه زمانی، کیفیت اجرا و ... می‌پردازد. در بخش سوم چگونگی «آغاز و اتمام پروژه‌ها» در شهرستان‌های مختلف مورد بررسی قرار می‌گیرد.

## ۲-۱: مشخصات کلی

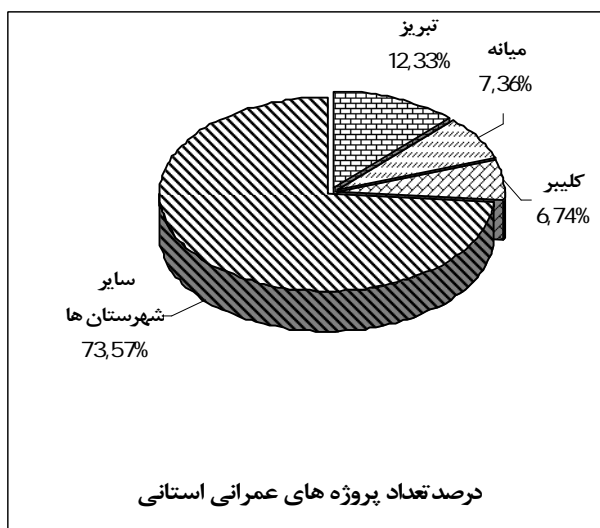
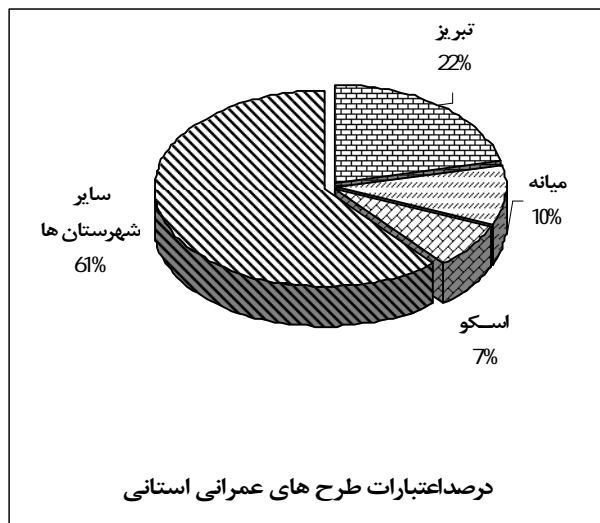
در این بخش، مشخصات کلی عملیات پروژه‌های عمرانی استانی در سال ۱۳۸۹ به تفکیک شهرستان‌ها ارائه می‌گردد. در قسمت نخست به تعداد و میزان اعتبار پروژه‌های عمرانی شهرستان‌های مختلف استان؛ در قسمت دوم به پراکندگی تعداد پروژه‌های عمرانی و در قسمت سوم به نحوه اجرای پروژه‌ها پرداخته می‌شود. اطلاعات این بخش راهنمایی برای شناخت و استفاده بیشتر از بخش‌های دیگر این فصل است.

## ۱-۱-۲: تعداد و میزان اعتبار طرح‌های عمرانی استانی

در سال ۱۳۸۹ تعداد ۵۱۵ موافقت‌نامه شرح عملیات عمرانی طرح مبادله شده و در چارچوب آنها اعتباری بالغ بر ۴۰۷۵/۱ میلیارد ریال برای اجرای ۲۷۷۳ پروژه عمرانی استانی اختصاص یافته‌است. شهرستان تبریز با ۱۹۸ طرح (۳۸/۴۴ درصد از کل طرح‌های عمرانی شهرستانی) دارای بیشترین تعداد طرح‌های عمرانی استانی در بین شهرستان‌های استان می‌باشد.



پس از آن شهرستان‌های میانه با ۱۱۸ طرح و اهر با ۱۱۲ طرح در رده‌های بعدی قرار دارند. از لحاظ اعتبار بیشترین اعتبار مربوط به شهرستان تبریز با ۸۷۶۶۳۹ میلیون ریال (معادل ۲۱/۵۱ درصد از کل اعتبارات) می‌باشد.



شهرستان میانه با ۴۰۰۰۶۰ میلیون ریال (۹/۸۲ درصد) در رده بعدی قرار دارد.

در خصوص پروژه‌های عمرانی، شهرستان تبریز ۳۴۲ پروژه عمرانی استانی و با ۸۷۶۶۳۹ میلیون ریال اعتبار دارای بیشترین تعداد پروژه و بالاترین میزان اعتبار در بین شهرستان‌های استان می‌باشد. شهرستان‌های میانه، کلیبر و سراب به ترتیب با ۱۸۷،۲۰۴ و ۱۸۰ پروژه مقام‌های بعدی را از لحاظ تعداد پروژه‌ها دارا می‌باشند.

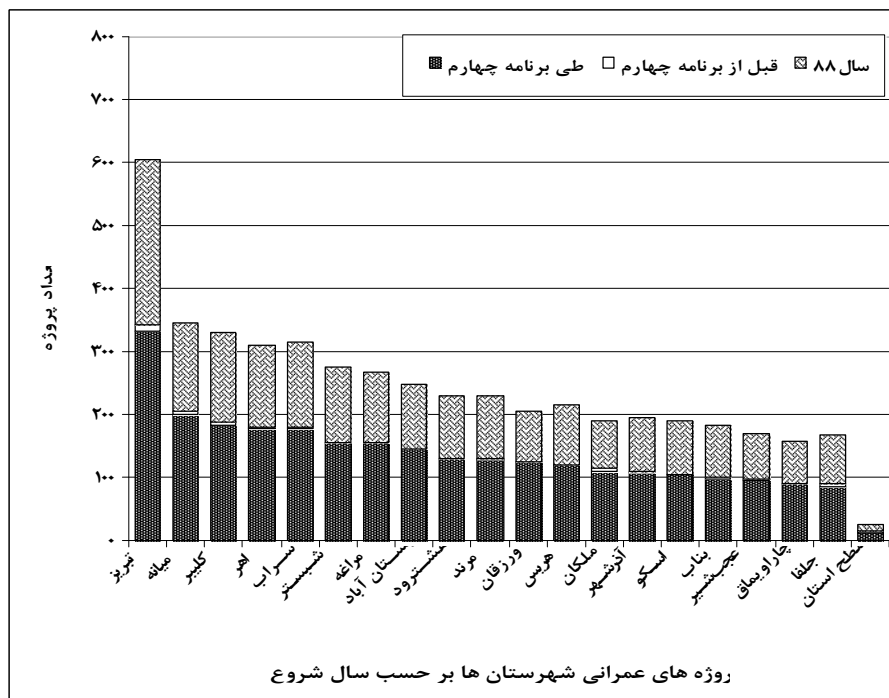
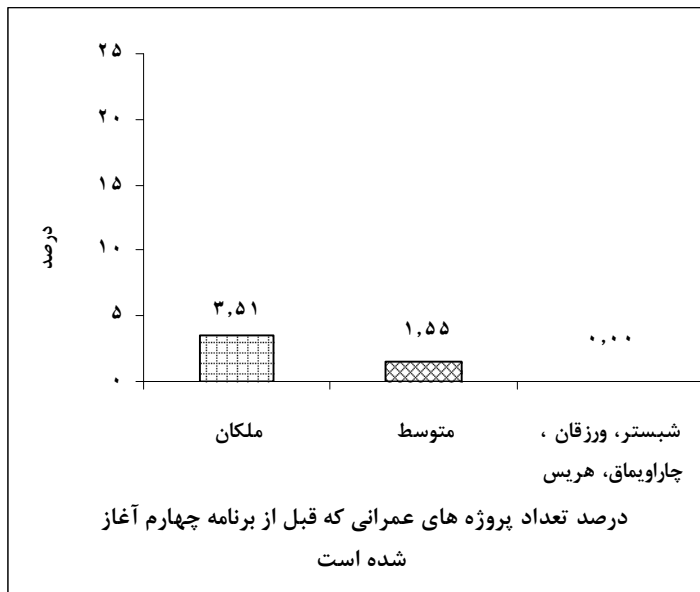
۱-۲-۱: تعداد و میزان اعتبار طرح‌های عمرانی **مبالغ به میلیون ریال**

اعتبار	تعداد		شهرستان	ردیف
	پروژه	طرح		
۴۰,۷۵,۰۶۳	۲۷۷۳	۵۱۵*	استان	
۸۷۶,۶۳۹	۳۴۲	۱۹۸	تبریز	۱
۴۰۰,۰۶۱	۲۰۴	۱۱۸	میانه	۲
۳۰۳,۲۶۹	۱۰۵	۸۹	اسکو	۳
۲۰۲,۱۰۴	۱۳۱	۸۵	هشتگرد	۴
۱۹۲,۶۹۵	۱۳۰	۱۰۲	مرند	۵
۱۸۱,۷۶۶	۱۸۷	۱۰۳	کلیدر	۶
۱۸۰,۴۱۰	۱۸۰	۱۰۶	سراب	۷
۱۶۹,۲۴۸	۱۵۶	۱۰۷	مراغه	۸
۱۶۶,۹۶۸	۱۴۶	۹۳	بستان آباد	۹
۱۵۹,۷۷۴	۱۷۹	۱۱۲	اهر	۱۰
۱۵۳,۵۷۴	۱۱۴	۸۸	ملکان	۱۱
۱۳۸,۸۱۳	۹۹	۸۸	بناب	۱۲
۱۳۲,۷۵۸	۹۸	۷۹	عجب شیر	۱۳
۱۱۸,۶۰۳	۱۰۹	۸۶	آذرشهر	۱۴
۱۱۵,۹۹۵	۱۵۶	۱۰۴	شبستر	۱۵
۱۱۳,۲۶۱	۸۹	۷۵	جلفا	۱۶
۱۰۹,۴۴۵	۱۲۰	۸۸	هریس	۱۷
۱۰۳,۷۱۲	۱۲۴	۸۱	ورزقان	۱۸
۹۰,۱۱۹	۸۹	۷۴	چاراویماق	۱۹

\* تعدادی از طرح‌ها بصورت مشترک بین شهرستان‌ها اجرا می‌شود.

## ۲-۱-۲: تعداد پروژه‌های عمرانی استانی بر حسب سال شروع

در سال ۱۳۸۹ از تعداد ۲۷۷۳ پروژه عمرانی در دست اجرا ۱/۵۵ درصد مربوط به پروژه‌هایی است که قبل از برنامه چهارم توسعه آغاز شده‌است.





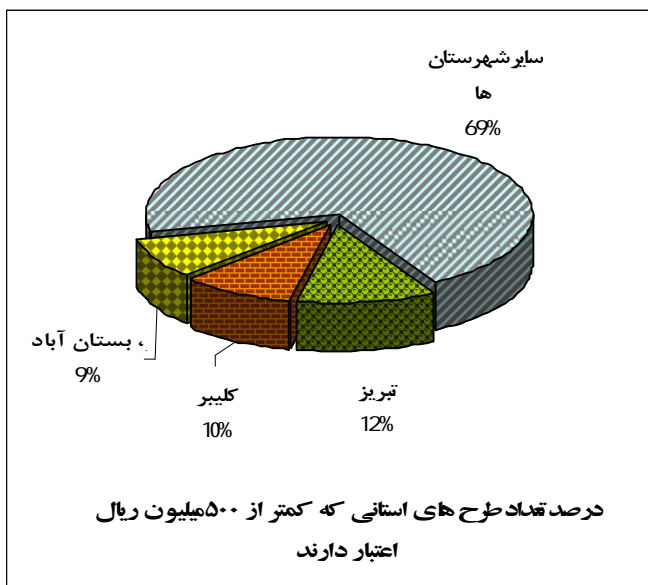
درصد تعداد پروژه‌هایی که طی برنامه چهارم توسعه آغاز شده ۹۸/۴۵ درصد می‌باشد که از این مقدار ۷۴/۷۹ درصد مربوط به پروژه‌هایی است که در سال ۱۳۸۹ شروع شده‌اند. در بین شهرستان‌های استان بیشترین درصد پروژه‌هایی که قبل از برنامه چهارم توسعه آغاز شده به شهرستان ملکان (۳/۵۱ درصد) تعلق دارد.

۱-۲: تعداد و اعتبار پروژه‌های عمرانی بر حسب سال شروع

اعتبار (میلیون ریال)				تعداد پروژه				شهرستان	ردیف
سال ۸۹	طی برنامه چهارم	قبل از برنامه چهارم	کل	سال ۸۹	طی برنامه چهارم	قبل از برنامه چهارم	کل		
۲,۱۹۰,۵۹۲	۳,۲۵۴,۶۳۴	۸۲۰,۴۲۹	۴,۰۷۵,۰۶۳	۲۰,۷۴	۲,۷۳۰	۴۳	۲,۷۷۳	استان	
۹۳,۲۹۰	۱۱۶۳۶۱,۱۹	۲۲۴۲	۱۱۸۶۰۳	۸۷	۱۰۸	۱	۱۰۹	آذرشهر	۱
۲۱۶,۰۴۶	۲۹۷۱۰,۱۴۲	۶۱۶۸	۳۰۳۲۶۹	۸۵	۱۰۴	۱	۱۰۵	اسکو	۲
۹۱,۹۶۹	۱۵۱۱۱۰,۸۳	۸۶۶۳	۱۵۹۷۷۴	۱۳۰	۱۷۸	۱	۱۷۹	اهر	۳
۶۰,۱۸۸	۱۳۵۲۰۳,۲۷	۳۱۷۶۵	۱۶۶۹۶۸	۱۰۲	۱۴۴	۲	۱۴۶	بستان آباد	۴
۶۵,۰۴۷	۱۳۱۵۹۲,۶۵	۷۲۲۰	۱۳۸۸۱۳	۸۴	۹۸	۱	۹۹	بناب	۵
۵۵۰,۸۱۶	۷۲۴۸۱۲,۴	۱۵۱۸۲۷	۸۷۶۶۳۹	۲۶۲	۳۳۲	۱۰	۳۴۲	تبریز	۶
۴۸,۶۸۱	۷۷۷۰۶,۷۹	۳۵۵۵۴	۱۱۳۲۶۱	۷۸	۸۶	۳	۸۹	جلفا	۷
۴۰,۰۲۳	۹۰,۱۱۹,۴	۰	۹۰,۱۱۹	۶۸	۸۹	۰	۸۹	چاراویماق	۸
۱۱۶,۸۴۳	۱۵۹۰۲۶,۹۷	۲۱۳۸۳	۱۸۰۴۱۰	۱۳۴	۱۷۸	۲	۱۸۰	سراب	۹
۸۳,۸۰۰	۱۱۵۹۹۵	۰	۱۱۵۹۹۵	۱۱۸	۱۵۶	۰	۱۵۶	شبستر	۱۰
۴۴,۱۸۱	۷۶۸۰۶,۳۶۲	۵۵۹۵۲	۱۳۲۷۵۸	۷۱	۹۶	۲	۹۸	عجب شیر	۱۱
۸۸,۲۷۷	۱۳۳۷۸۱,۵۴	۴۷۹۸۴	۱۸۱۷۶۶	۱۴۲	۱۸۳	۴	۱۸۷	کلبر	۱۲
۱۰۰,۳۵۲	۱۵۱۹۲۰,۵۸	۱۷۳۲۷	۱۶۹۲۴۸	۱۱۱	۱۵۵	۱	۱۵۶	مراغه	۱۳
۸۷,۶۶۹	۱۱۸۳۸۶,۹۸	۷۴۲۰۸	۱۹۲۶۹۵	۱۰۱	۱۲۸	۲	۱۳۰	مرند	۱۴
۶۰,۶۴۶	۹۷۵۴۳,۴۵	۵۶۰۳۱	۱۵۳۵۷۴	۷۶	۱۱۰	۴	۱۱۴	ملکان	۱۵
۱۳۹,۰۳۱	۲۱۳۵۶۷,۷۴	۱۸۶۴۹۳	۴۰۰۰۶۱	۱۴۱	۱۹۹	۵	۲۰۴	میانه	۱۶
۵۷,۲۳۶	۱۰۳۷۱۲,۱۳	۰	۱۰۳۷۱۲	۸۰	۱۲۴	۰	۱۲۴	ورزقان	۱۷
۷۵,۹۲۴	۱۰۹۴۴۴,۸	۰	۱۰۹۴۴۵	۹۶	۱۲۰	۰	۱۲۰	هریس	۱۸
۷۲,۸۳۰	۱۰۳۱۹۶,۸۸	۹۸۹۰۷	۲۰۲۱۰۴	۹۹	۱۲۹	۲	۱۳۱	هشترود	۱۹

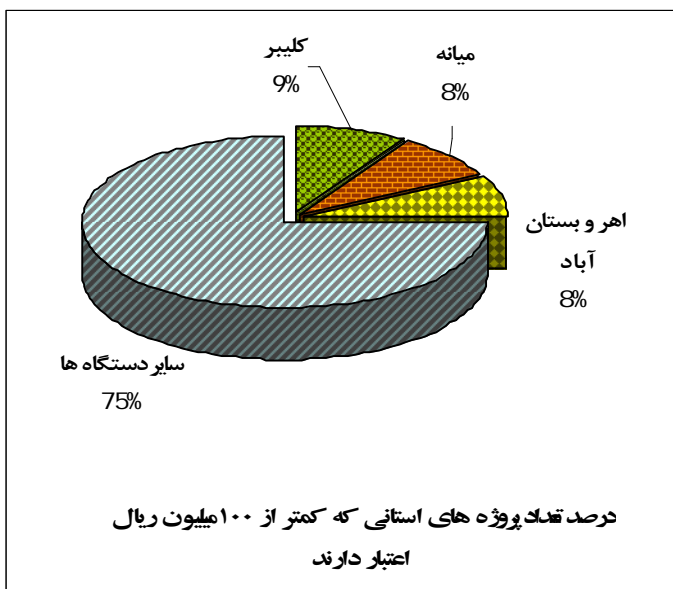
### ۳-۱-۲: پراکندگی تعداد طرح‌ها و پروژه‌های عمرانی از نظر اعتباری

در سال ۱۳۸۹، ۱۱/۶۵ درصد از طرح‌های عمرانی استانی (۶۰ طرح) با اعتبار کمتر از ۵۰۰ میلیون ریال در چارچوب طرح‌های عمرانی استانی مبادله شده‌است. این گروه از طرح‌ها ۱۵۹۳۵ میلیون ریال از اعتبارات عمرانی را به خود اختصاص داده‌اند. طرح‌های کوچک بیشتر در شهرستان تبریز با (۱۲ طرح) اجرا شده‌است. ۱۳/۲ درصد از طرح‌ها بین ۵۰۰ تا ۱۰۰۰ میلیون ریال، ۵۵/۵۳ درصد بین یک تا ده میلیارد ریال و ۱۹/۶۱ درصد از طرح‌ها ده میلیارد ریال و بیشتر اعتبار دارند. ۷۵/۴۲ درصد از اعتبارات سال ۱۳۸۹ مربوط به این گروه از طرح‌ها می‌باشد.



بیشترین تعداد طرح‌های بزرگ متعلق به شهرستان‌های تبریز (۴۷ طرح)، میانه (۴۱ طرح) و سراب (۳۵ طرح) است.

پروژه‌های کوچک (با اعتبار کمتر از ۱۰۰ میلیون ریال)، ۲۶/۰۷ درصد از کل پروژه‌های استانی (۷۲۳ پروژه) را با وزن مالی ۰/۷۹ درصد تشکیل می‌دهند و در مقابل ۲۹/۴۳ درصد از پروژه‌ها با وزن مالی ۸۷/۰۵ در گروه اعتباری یک میلیارد ریال و بیشتر قرار دارند. شهرستان‌های کلیدر (۸/۹۹ درصد)، میانه (۸/۳ درصد) و بستان آباد و اهر (۷/۶۱ درصد) از پروژه‌های کوچک را به خود اختصاص داده‌اند و از این نظر در صدر شهرستان‌ها قرار دارند.



۲-۱-۳-۱: پراکندگی تعداد طرح‌های عمرانی از نظر اعتباری واحد: عدد

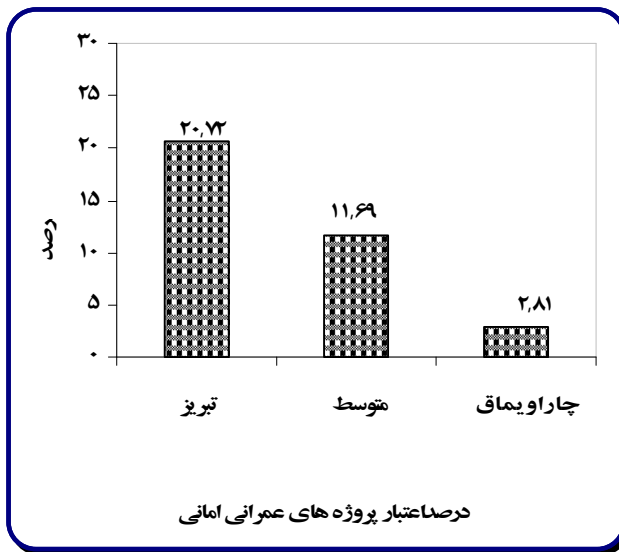
ردیف	شهرستان	اعتبار طرح			
		کمتر از ۵۰۰ میلیون ریال	۵۰۰ تا ۱۰۰۰ میلیون ریال	۱۰۰۰ تا ۱۰۰۰۰ میلیون ریال	۱۰۰۰۰ میلیون ریال و بیشتر
	استان	۶۰	۶۸	۲۸۶	۱۰۱
۱	تبریز	۱۲	۱۸	۱۲۱	۴۷
۲	میانه	۸	۶	۶۳	۴۱
۳	اهر	۹	۴	۶۷	۳۲
۴	مراغه	۶	۶	۶۳	۳۲
۵	سراب	۵	۷	۵۹	۳۵
۶	شبستر	۷	۱۲	۶۰	۲۵
۷	کلیبر	۱۰	۵	۵۷	۳۱
۸	مرند	۴	۸	۶۲	۲۸
۹	بستان آباد	۹	۴	۵۰	۳۰
۱۰	اسکو	۲	۱	۶۱	۲۵
۱۱	بناب	۶	۳	۵۳	۲۶
۱۲	ملکان	۴	۶	۴۸	۳۰
۱۳	هریس	۶	۴	۵۱	۲۷
۱۴	آذرشهر	۲	۵	۵۵	۲۴
۱۵	هشترود	۳	۴	۴۶	۳۲
۱۶	ورزقان	۳	۵	۴۷	۲۶
۱۷	عجب شیر	۳	۲	۴۳	۳۱
۱۸	جلفا	۴	۳	۴۶	۲۲
۱۹	چاراویماق	۱	۳	۴۳	۲۷
جمع		۵۱۵			

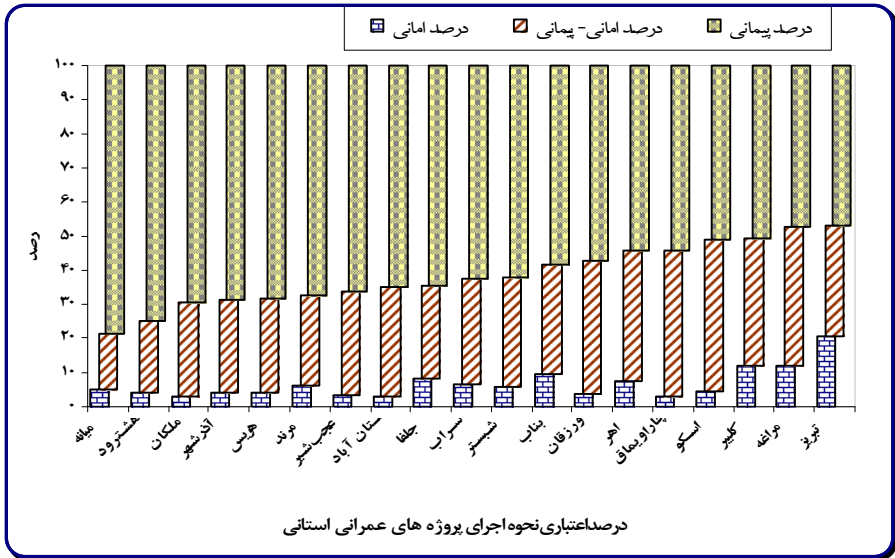
۲-۱-۳-۲: پراکندگی تعداد پروژه‌های عمرانی از نظر اعتباری واحد: عدد

ردیف	شهرستان	اعتبار پروژه				
		جمع	۱۰۰۰۰۰ تا ۱۰۰۰۰ میلیون ریال و بیشتر	۱۰۰۰ تا ۱۰۰۰۰ میلیون ریال	۵۰۰ تا ۱۰۰۰ میلیون ریال	کمتر از ۵۰۰ میلیون ریال
	استان	۲۷۷۳	۶۳	۷۵۳	۴۲۹	۱۵۲۸
۱	تبریز	۳۴۲	۱۵	۱۴۲	۶۵	۱۲۰
۲	میانه	۲۰۴	۶	۶۰	۲۹	۱۰۹
۳	کلپیر	۱۸۷	۴	۴۲	۲۱	۱۲۰
۴	سراب	۱۸۰	۲	۴۷	۲۶	۱۰۵
۵	اهر	۱۷۹	۲	۴۲	۲۱	۱۱۴
۶	شبستر	۱۵۶	۰	۳۸	۲۲	۹۶
۷	مراغه	۱۵۶	۲	۴۲	۲۷	۸۵
۸	بستان آباد	۱۴۶	۳	۳۰	۲۴	۸۹
۹	هشترود	۱۳۱	۳	۳۰	۲۴	۷۴
۱۰	مرند	۱۳۰	۲	۴۰	۳۰	۵۸
۱۱	ورزقان	۱۲۴	۲	۲۰	۲۳	۷۹
۱۲	هریس	۱۲۰	۱	۲۹	۲۰	۷۰
۱۳	ملکان	۱۱۴	۱	۳۳	۱۵	۶۵
۱۴	آذرشهر	۱۰۹	۲	۲۷	۱۹	۶۱
۱۵	اسکو	۱۰۵	۵	۳۳	۱۵	۵۲
۱۶	بناب	۹۹	۲	۳۱	۱۰	۵۶
۱۷	عجب شیر	۹۸	۱	۲۱	۱۸	۵۸
۱۸	جلفا	۸۹	۳	۱۶	۱۰	۶۰
۱۹	چاراویماق	۸۹	۲	۲۱	۱۰	۵۶

### ۴-۱-۲: نحوه اجرای پروژه‌های عمرانی

در سال ۱۳۸۹، ۲۹/۷۲ درصد از پروژه‌های عمرانی استانی از طریق امانی اجرا شده‌است. اعتبار این گروه از پروژه‌ها، ۴۷۶/۴ میلیارد ریال معادل ۱۱/۶۹ درصد اعتبارات عمرانی است. در بین شهرستان‌های استان، شهرستان سراب دارای کمترین درصد تعداد پروژه‌های امانی (۲۰/۵۶ درصد) و پایین‌ترین سهم اعتبار امانی مربوط به شهرستان چاراویماق (۲/۸۱ درصد) می‌باشد. بیشترین درصد تعداد پروژه‌های امانی مربوط به شهرستان جلفا (۴۴/۹۴ درصد) و بالاترین سهم اعتبار پروژه‌های امانی (۲۰/۷۲ درصد) به شهرستان تبریز تعلق دارد.





پروژه‌های پیمانی، ۴۳/۲ درصد و پروژه‌های امانی - پیمانی ۲۷/۰۸ درصد از کل پروژه‌های عمرانی استانی را تشکیل می‌دهند. شهرستان میانه با بیش از ۵۲/۹۴ درصد رتبه اول در زمینه اجرای پیمانی پروژه ها می باشد و شهرستان عجب شیر با ۳۴/۶۹ درصد تعداد بیشتری از پروژه های خود را به روش امانی - پیمانی به اجرا در آورده است.



واحد: درصد

۲-۱-۴-۱: نحوه اجرای پروژه‌های عمرانی

شهرستان	امانی		امانی - پیمانی		پیمانی		رتبه
	تعداد	اعتبار	تعداد	اعتبار	تعداد	اعتبار	
استان	۲۹,۷۲	۱۱,۶۹	۴۳,۲۰	۵۸,۳۰	۲۷,۰۸	۳۰,۰۱	
۱ آذرشهر	۲۸,۴۴	۳,۹۸	۳۱,۱۹	۶۸,۷۴	۴۰,۳۷	۲۷,۲۸	
۲ اسکو	۲۵,۷۱	۴,۳۶	۲۸,۵۷	۵۱,۱۵	۴۵,۷۱	۴۴,۴۹	
۳ اهر	۳۱,۸۴	۷,۳۱	۲۴,۰۲	۵۴,۳۴	۴۴,۱۳	۳۸,۳۶	
۴ بستان آباد	۲۳,۲۹	۲,۹۴	۲۶,۰۳	۶۵,۱۸	۵۰,۶۸	۳۱,۸۹	
۵ بناب	۴۱,۴۱	۹,۶۳	۳۰,۳۰	۵۸,۲۵	۲۸,۲۸	۳۲,۱۲	
۶ تبریز	۴۲,۶۹	۲۰,۷۲	۲۱,۶۴	۴۶,۹۲	۳۵,۶۷	۳۲,۳۶	
۷ جلفا	۴۴,۹۴	۸,۱۸	۲۶,۹۷	۶۴,۷۱	۲۸,۰۹	۲۷,۱۱	
۸ چاراویماق	۲۶,۹۷	۲,۸۱	۲۹,۲۱	۵۴,۲۱	۴۳,۸۲	۴۲,۹۷	
۹ سراب	۲۰,۵۶	۶,۴۰	۳۱,۶۷	۶۲,۳۶	۴۷,۷۸	۳۱,۲۳	
۱۰ شبستر	۲۳,۷۲	۵,۷۵	۲۸,۲۱	۶۲,۰۱	۴۸,۰۸	۳۲,۲۳	
۱۱ عجب شیر	۳۱,۶۳	۳,۴۱	۳۴,۶۹	۶۶,۱۹	۳۳,۶۷	۳۰,۴۰	
۱۲ کلیبر	۲۷,۲۷	۱۱,۹۷	۲۸,۳۴	۵۰,۶۲	۴۴,۳۹	۳۷,۴۱	
۱۳ مراغه	۳۱,۴۱	۱۲,۱۱	۲۸,۲۱	۴۷,۱۲	۴۰,۳۸	۴۰,۷۷	
۱۴ مرند	۳۱,۵۴	۶,۱۸	۲۷,۶۹	۶۷,۴۶	۴۰,۷۷	۲۶,۳۶	
۱۵ ملکان	۲۶,۳۲	۲,۸۶	۲۵,۴۴	۶۹,۴۶	۴۸,۲۵	۲۷,۶۸	
۱۶ میانه	۲۳,۵۳	۴,۷۵	۲۳,۵۳	۷۸,۶۲	۵۲,۹۴	۱۶,۶۳	
۱۷ ورزقان	۲۲,۵۸	۳,۸۹	۲۷,۴۲	۵۷,۴۰	۵۰,۰۰	۳۸,۷۱	
۱۸ هریس	۲۴,۱۷	۴,۰۲	۲۹,۱۷	۶۸,۳۳	۴۶,۶۷	۲۷,۶۵	
۱۹ هشترود	۲۷,۴۸	۴,۱۳	۲۹,۰۱	۷۵,۰۰	۴۳,۵۱	۲۰,۸۸	

مبالغ به میلیون ریال

۲-۱-۴-۲: نحوه اجرای پروژه‌های عمرانی

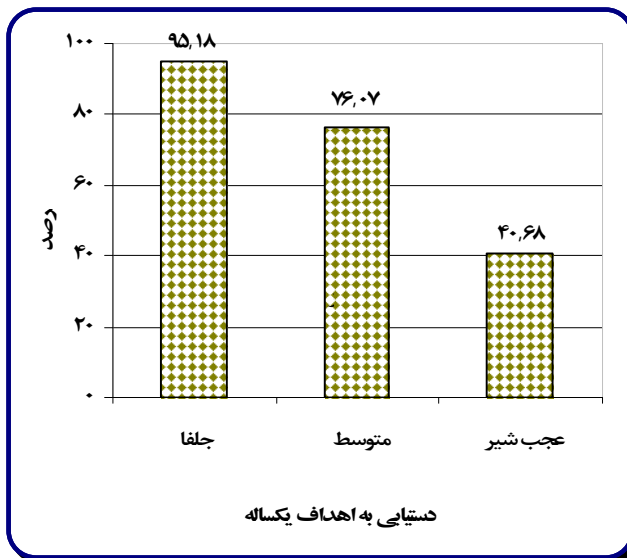
ردیف	شهرستان	امانی		امانی - پیمانی		پیمانی	
		تعداد	اعتبار	تعداد	اعتبار	تعداد	اعتبار
	استان	۸۲۴	۴۷۶۴۳۰٫۲	۷۵۱	۱۲۲۳۰۱۶٫۱۵	۱۱۹۸	۲۳۷۵۶۱۷٫۰۳
۱	آذرشهر	۳۱	۴٫۷۲۵	۴۴	۳۲٫۳۵۰	۳۴	۸۱٫۵۲۸
۲	اسکو	۲۷	۱۳٫۲۱۵	۴۸	۱۳۴٫۹۲۲	۳۰	۱۵۵٫۱۳۳
۳	اهر	۵۷	۱۱٫۶۷۷	۷۹	۶۱٫۲۸۴	۴۳	۸۶٫۸۱۳
۴	بستان آباد	۳۴	۴٫۹۰۱	۷۴	۵۳٫۲۴۱	۳۸	۱۰۸٫۸۲۶
۵	بناب	۴۱	۱۳٫۳۶۶	۲۸	۴۴٫۵۹۲	۳۰	۸۰٫۸۵۴
۶	تبریز	۱۴۶	۱۸۱٫۶۷۴	۱۲۲	۲۸۳٫۶۴۹	۷۴	۴۱۱٫۳۱۶
۷	جلفا	۴۰	۹٫۲۵۹	۲۵	۳۰٫۷۱۰	۲۴	۷۳٫۲۹۱
۸	چاراویماق	۲۴	۲٫۵۳۵	۳۹	۳۸٫۷۲۶	۲۶	۴۸٫۸۵۸
۹	سراب	۳۷	۱۱٫۵۵۳	۸۶	۵۶٫۳۵۰	۵۷	۱۱۲٫۵۰۷
۱۰	شبستر	۳۷	۶٫۶۷۴	۷۵	۳۷٫۳۸۸	۴۴	۷۱٫۹۳۳
۱۱	عجب شیر	۳۱	۴٫۵۲۳	۳۳	۴۰٫۳۶۴	۳۴	۸۷٫۸۷۱
۱۲	کلیبر	۵۱	۲۱٫۷۵۴	۸۳	۶۷٫۹۹۸	۵۳	۹۲٫۰۱۳
۱۳	مراغه	۴۹	۲۰٫۴۸۹	۶۳	۶۹٫۰۰۸	۴۴	۷۹٫۷۵۱
۱۴	مرند	۴۱	۱۱٫۹۱۵	۵۳	۵۰٫۷۸۸	۳۶	۱۲۹٫۹۹۲
۱۵	ملکان	۳۰	۴٫۳۹۶	۵۵	۴۲٫۵۰۵	۲۹	۱۰۶٫۶۷۳
۱۶	میانه	۴۸	۱۹٫۰۱۱	۱۰۸	۶۶٫۵۳۹	۴۸	۳۱۴٫۵۱۰
۱۷	ورزقان	۲۸	۴٫۰۳۱	۶۲	۴۰٫۱۴۷	۳۴	۵۹٫۵۳۴
۱۸	هریس	۲۹	۴٫۴۰۴	۵۶	۳۰٫۲۶۰	۳۵	۷۴٫۷۸۱
۱۹	هشتروند	۳۶	۸٫۳۴۰	۵۷	۴۲٫۱۹۴	۳۸	۱۵۱٫۵۷۰

## ۲-۲: میزان تحقق اهداف و پیشرفت فیزیکی

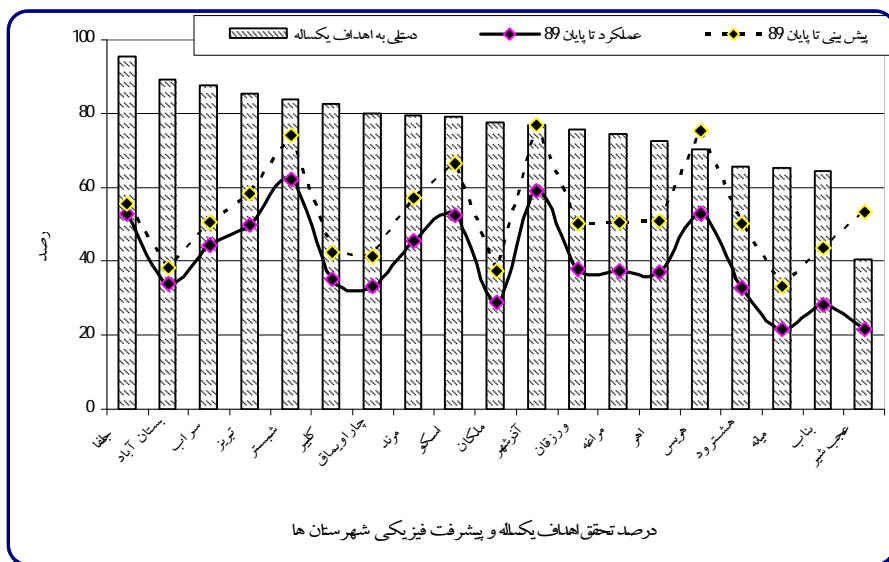
آنچه در این بخش از نظر می‌گذرد، شمایی کلی از وضعیت پیشرفت فیزیکی پروژه‌های بازدید شده و چگونگی رعایت برنامه زمانی بر حسب شهرستان محل اجرای پروژه‌ها است.

### ۲-۲-۱: درصد تحقق اهداف

براساس اطلاعات حاصل از بازدیدهای نظارتی و بررسی‌های به عمل آمده بر روی ۷۴۹ پروژه بازدید شده در پایان سال ۱۳۸۹، متوسط میزان دستیابی به اهداف یک‌ساله در سطح استان ۷۶/۰۷ درصد است. شهرستان جلفا با دستیابی به ۹۵/۱۸ درصد اهداف تعیین شده نسبت به سایر شهرستان‌های استان دارای وضعیت بهتری می‌باشد. شهرستان‌های استان آباد با (۸۹/۲۵ درصد)، سراب (۸۷/۸۲ درصد)، تبریز (۸۵/۲۸ درصد)، شبستر (۸۳/۶۶ درصد)، کلیبر (۸۲/۶۱ درصد)، چاراویماق (۷۹/۹۶ درصد)، مرند (۷۹/۵۵ درصد)، اسکو (۷۹/۰۹ درصد)، ملکان (۷۷/۵۳ درصد) و آذرشهر (۷۶/۸۵ درصد) از لحاظ دستیابی به اهداف یک‌ساله بالاتر از متوسط کل استان (۷۶/۰۷ درصد) قرار دارند.



شهرستان عجب شیر با کسب ۴۰/۶۸ درصد از اهداف یکساله دارای وضعیت نامطلوب‌تری نسبت به سایر شهرستان‌های استان می‌باشد.



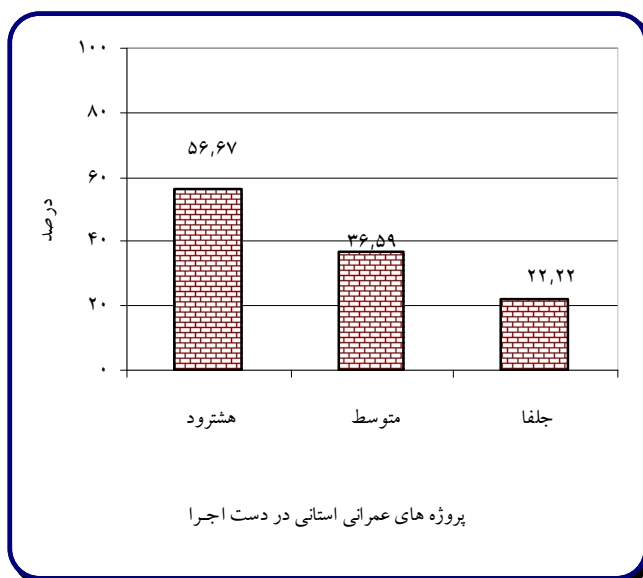
۲-۲-۱: درصد تحقق اهداف

واحد: درصد

ردیف	شهرستان	دستیابی به اهداف یک‌ساله	میانگین وزنی پیشرفت فیزیکی مربوط به سال ۸۸		
			پیش‌بینی	عملکرد	تفاوت
	استان	۷۶,۰۷	۵۱,۶۴	۳۹,۲۸	-۱۲,۳۶
۱	جلفا	۹۵,۱۸	۵۵,۶۲	۵۲,۹۴	-۲,۶۸
۲	بستان‌آباد	۸۹,۲۵	۳۸,۲۳	۳۴,۱۲	-۴,۱۱
۳	سراب	۸۷,۸۲	۵۰,۷۷	۴۴,۵۸	-۶,۱۹
۴	تبریز	۸۵,۲۸	۵۸,۲۶	۴۹,۶۹	-۸,۵۸
۵	شبستر	۸۳,۶۶	۷۴,۱۷	۶۲,۰۵	-۱۲,۱۲
۶	کلپیر	۸۲,۶۱	۴۲,۴۳	۳۵,۰۵	-۷,۳۸
۷	چاراویماق	۷۹,۹۶	۴۱,۴۷	۳۳,۱۶	-۸,۳۱
۸	مرند	۷۹,۵۵	۵۷,۱۱	۴۵,۴۴	-۱۱,۶۸
۹	اسکو	۷۹,۰۹	۶۶,۴۹	۵۲,۵۸	-۱۳,۹۰
۱۰	ملکان	۷۷,۵۳	۳۷,۵۱	۲۹,۰۸	-۸,۴۳
۱۱	آذرشهر	۷۶,۸۵	۷۶,۹۸	۵۹,۱۶	-۱۷,۸۲
۱۲	ورزقان	۷۵,۸۲	۵۰,۱۰	۳۷,۹۸	-۱۲,۱۱
۱۳	مراغه	۷۴,۳۳	۵۰,۵۶	۳۷,۵۸	-۱۲,۹۸
۱۴	اهر	۷۲,۴۱	۵۱,۱۴	۳۷,۰۳	-۱۴,۱۱
۱۵	هریس	۷۰,۱۴	۷۵,۳۳	۵۲,۸۴	-۲۲,۵۰
۱۶	هشترود	۶۵,۵۰	۵۰,۲۷	۳۲,۹۲	-۱۷,۳۴
۱۷	میانه	۶۵,۱۶	۳۳,۳۰	۲۱,۶۹	-۱۱,۶۰
۱۸	بناب	۶۴,۵۷	۴۳,۴۹	۲۸,۰۸	-۱۵,۴۱
۱۹	عجب‌شیر	۴۰,۶۸	۵۳,۱۳	۲۱,۶۱	-۳۱,۵۲

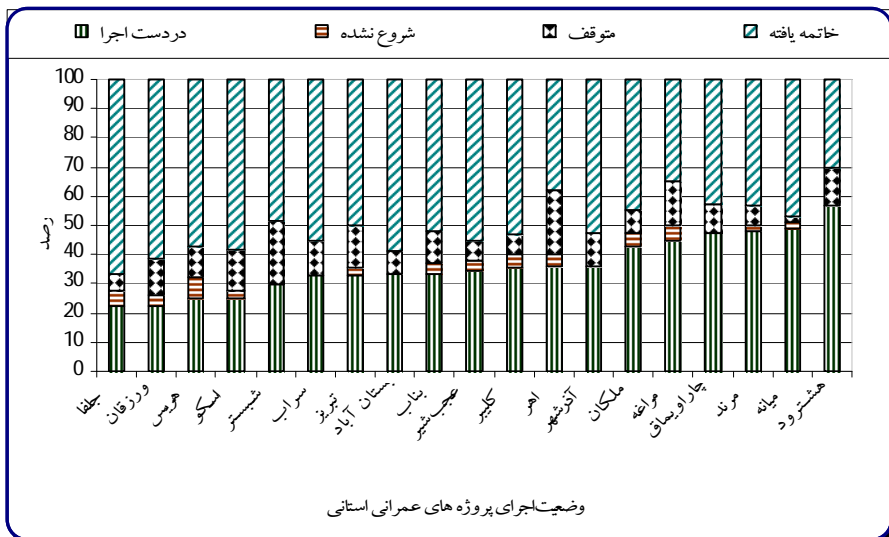
## ۲-۲-۲. وضعیت اجرای پروژه‌های عمرانی

طبق جمع‌بندی‌های بعمل آمده از میان ۷۴۹ پروژه بازدید شده، وضعیت اجرای ۳۶/۵۹ درصد از پروژه‌های عمرانی استانی «در دست اجرا»، ۵۰/۷۰ درصد «خاتمه یافته» ۱۰/۶۳ درصد «متوقف شده» و ۲/۰۹ درصد «شروع نشده» گزارش شده است.



شهرستان هریس دارای بیشترین پروژه‌های شروع نشده (۷/۱۴ درصد) در بین شهرستان‌های استان می‌باشد. پس از شهرستان هریس، درصد پروژه‌های شروع نشده شهرستان‌های جلغا (۵/۵۶ درصد) و مراغه و ملکان (۵ درصد) بیش از سایر شهرستان‌های استان می‌باشد. کمترین درصد مشابه مربوط به شهرستان‌های استان آباد، هشتگرد، چاراویماق، سراب، شبستر، آذرشهر می‌باشد که شامل هیچ پروژه شروع نشده ای نیستند.

شهرستان اهر دارای بیشترین پروژه‌های متوقف (۲۲ درصد) در بین شهرستان‌های استان می‌باشد. پس از شهرستان اهر، درصد پروژه‌های متوقف شهرستان‌های شبستر (۲۱/۶۲ درصد) و مراغه (۱۵ درصد) بیش از سایر شهرستان‌های استان می‌باشد. شهرستان میانه با (۲/۲۲ درصد)، کمترین درصد مشابه را در بین شهرستان‌های استان دارد.



واحد: درصد

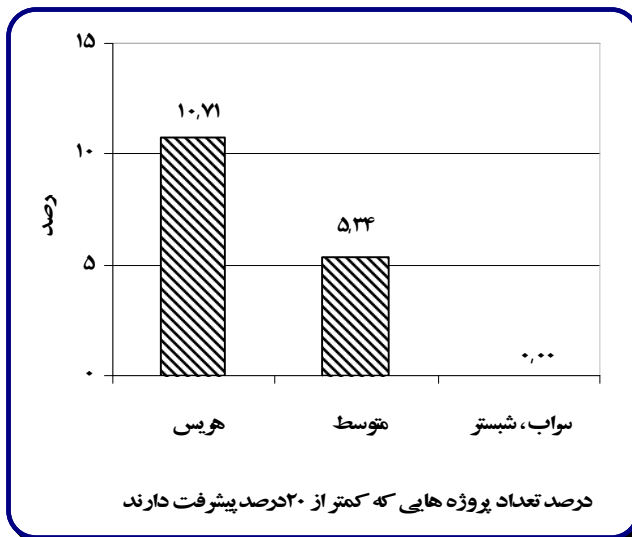
۲-۲-۲: وضعیت اجرای پروژه‌های عمرانی

شروع نشده	متوقف	خاتمه یافته	در دست اجرا	شهرستان	ردیف
۲,۰۹	۱۰,۶۳	۵۰,۷۰	۳۶,۵۹	استان	
۰,۰۰	۱۱,۱۱	۵۲,۷۸	۳۶,۱۱	آذرشهر	۱
۲,۷۸	۱۳,۸۹	۵۸,۳۳	۲۵,۰۰	اسکو	۲
۴,۰۰	۲۲,۰۰	۳۸,۰۰	۳۶,۰۰	اهر	۳
۰,۰۰	۷,۶۹	۵۸,۹۷	۳۳,۳۳	بستان آباد	۴
۳,۷۰	۱۱,۱۱	۵۱,۸۵	۳۳,۳۳	بناب	۵
۲,۸۸	۱۴,۴۲	۵۰,۰۰	۳۲,۶۹	تبریز	۶
۵,۵۶	۵,۵۶	۶۶,۶۷	۲۲,۲۲	جلفا	۷
۰,۰۰	۹,۵۲	۴۲,۸۶	۴۷,۶۲	چاراویماق	۸
۰,۰۰	۱۲,۲۴	۵۵,۱۰	۳۲,۶۵	سراب	۹
۰,۰۰	۲۱,۶۲	۴۸,۶۵	۲۹,۷۳	شبستر	۱۰
۳,۴۵	۶,۹۰	۵۵,۱۷	۳۴,۴۸	عجب شیر	۱۱
۴,۴۴	۶,۶۷	۵۳,۳۳	۳۵,۵۶	کلیبر	۱۲
۵,۰۰	۱۵,۰۰	۳۵,۰۰	۴۵,۰۰	مراغه	۱۳
۲,۲۷	۶,۸۲	۴۳,۱۸	۴۷,۷۳	مرند	۱۴
۵,۰۰	۷,۵۰	۴۵,۰۰	۴۲,۵۰	ملکان	۱۵
۲,۲۲	۲,۲۲	۴۶,۶۷	۴۸,۸۹	میانه	۱۶
۳,۲۳	۱۲,۹۰	۶۱,۲۹	۲۲,۵۸	ورزقان	۱۷
۷,۱۴	۱۰,۷۱	۵۷,۱۴	۲۵,۰۰	هریس	۱۸
۰,۰۰	۱۳,۳۳	۳۰,۰۰	۵۶,۶۷	هشتگرد	۱۹



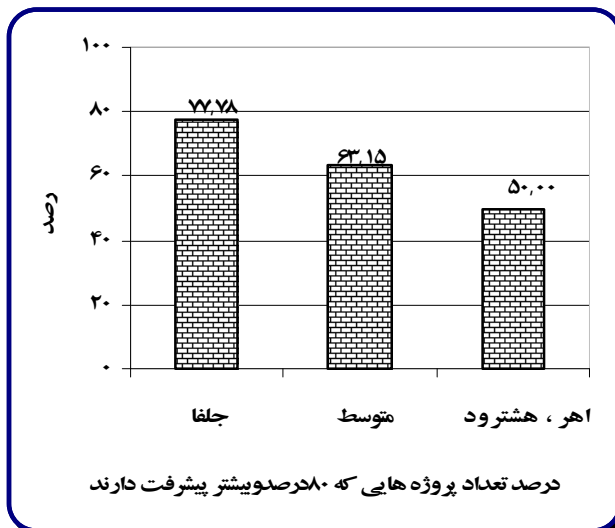
### ۳-۲-۲: وضعیت پیشرفت فیزیکی

در بررسی اجمالی از پیشرفت فیزیکی پروژه‌های عمرانی استانی بازدید شده مشاهده می‌گردد که ۵/۳۴ درصد از پروژه‌ها با وزن مالی ۶/۵۳ درصد، کمتر از ۲۰ درصد پیشرفت فیزیکی دارند.



در بین شهرستان‌های استان شهرستان هریس با ۱۰/۷۱ درصد دارای بیشترین نسبت پروژه با پیشرفت فیزیکی کمتر از ۲۰ درصد است و شهرستان های سراب و شبستر فاقد پروژه با پیشرفت فیزیکی کمتر از ۲۰ درصد می باشند.

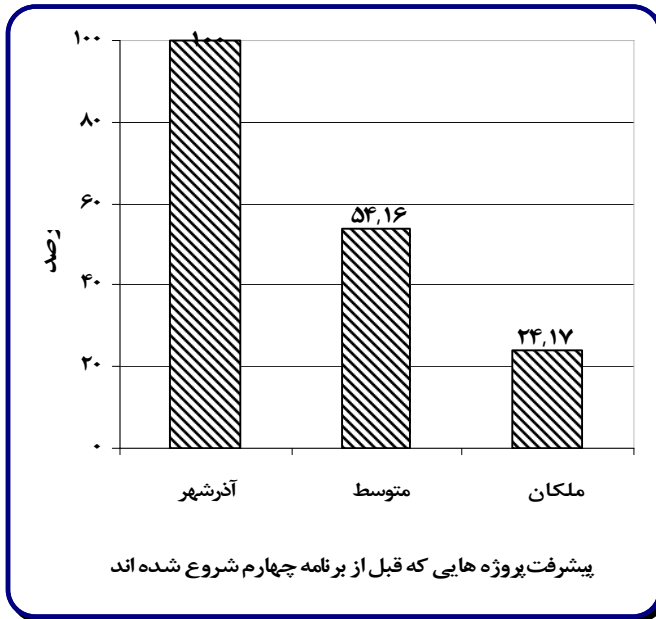
پیشرفت فیزیکی ۳۱/۵۱ درصد از پروژه‌ها بین ۲۰ تا ۸۰ درصد است. باقی مانده یعنی ۶۳/۱۵ درصد از پروژه‌ها با وزن مالی ۴۶/۵۶ درصد دارای پیشرفت فیزیکی ۸۰ درصد و بیشتر هستند.



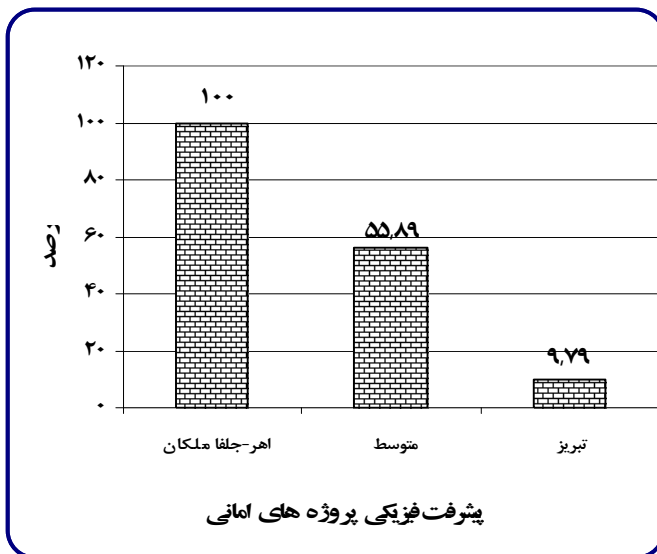
شهرستان‌های جلفا و اسکو هر یک به ترتیب با ۷۷/۷۸ و ۶۹/۴۴ درصد دارای بیشترین سهم پروژه‌ها با پیشرفت فیزیکی ۸۰ درصد و بیشتر هستند. کمترین درصد مشابه به شهرستان اهر و هشترود با ۵۰ درصد تعلق دارد.

## ۲-۲-۴: میانگین وزنی پیشرفت فیزیکی

میانگین وزنی پیشرفت فیزیکی پروژه‌های عمرانی استانی بازدید شده در پایان سال ۱۳۸۹، به ۶۰/۷۷ درصد رسید. این درصد برای پروژه‌هایی که سال شروع آنها قبل از برنامه چهارم توسعه، طی برنامه چهارم توسعه و سال ۱۳۸۹ است، به ترتیب ۵۴/۱۶، ۶۵/۰۹ و ۵۹/۱۹ درصد محاسبه گردیده است. در میان شهرستان‌های استان، شهرستان آذرشهر با ۱۰۰ درصد دارای بالاترین درصد پیشرفت فیزیکی پروژه‌هایی است که پیش از برنامه چهارم توسعه شروع شده‌اند.



در پایان سال ۱۳۸۹، میانگین وزنی پیشرفت فیزیکی پروژه‌های امانی ۵۵/۸۹ درصد، پروژه‌های پیمانی ۵۸/۰۱ درصد و پروژه‌هایی که به صورت امانی-پیمانی به اجرا درآمده‌اند، ۷۱/۲۳ درصد محاسبه شده‌است. شهرستان‌های اهر، جلفا و ملکان با ۱۰۰ درصد و شهرستان تبریز با ۹/۷۹ درصد به ترتیب بیشترین و کمترین درصد پیشرفت فیزیکی پروژه‌های امانی را در بین شهرستان‌های استان دارا می‌باشند.



در میان شهرستان‌های استان میانگین وزنی پیشرفت فیزیکی برای پروژه‌های پیمانی شهرستان‌های مراغه (۵۷/۹۶ درصد)، کلیبر (۵۰/۶۴ درصد)، تبریز (۵۰/۵۴ درصد)، عجب شیر (۳۹/۳۹ درصد)، ملکان (۲۸/۳۷ درصد) پایین‌تر از متوسط کل استان (۵۸/۰۱ درصد) است.

۲-۲-۲: وضعیت پیشرفت فیزیکی

ردیف	شهرستان	تعداد		از ۲۰٪ تا ۴۰٪		از ۴۰٪ تا ۶۰٪		از ۶۰٪ تا ۸۰٪		۸۰٪ و بیشتر		
		کل	پروژه	وزن مالی	تعداد پروژه	وزن مالی	تعداد پروژه	وزن مالی	تعداد پروژه	وزن مالی	تعداد پروژه	
	استان	۷۴۹	۴۰	۶,۵۳	۵۶	۱۴,۴	۶۶	۱۱,۷۲	۱۱۴	۲۰,۷۸	۴۷۳	۴۶,۵۶
۱	آذرشهر	۳۶	۱	۳,۹۹	۴	۵,۴۸	۱	۱,۶۹	۷	۴۰,۸۴	۲۳	۴۷,۹۹
۲	اسکو	۳۶	۲	۱,۳۴	۱	۰,۴۸	۵	۴۵,۳۵	۳	۹,۵۱	۲۵	۴۲,۳۲
۳	اهر	۵۰	۳	۵,۸۸	۷	۲۵,۸۸	۷	۸,۰۰	۸	۱۲,۶۶	۲۵	۴۷,۵۸
۴	بستان آباد	۳۹	۱	۱,۱۷	۱	۱,۲۲	۵	۲۱,۱۸	۵	۸,۷۶	۲۷	۶۷,۶۷
۵	بناب	۲۷	۲	۱۴,۰۷	۱	۳۱,۶۱	۱	۱,۹۹	۶	۳۰,۵۸	۱۷	۲۱,۷۵
۶	تبریز	۱۰۴	۴	۴,۲۸	۹	۱۵,۰۷	۳	۱,۲۳	۱۹	۱۷,۸۲	۶۹	۶۱,۶۰
۷	جلفا	۱۸	۱	۲,۴۳	۱	۳,۸۱	۲	۴,۰۰	۰	۰,۰۰	۱۴	۸۹,۷۷
۸	چاراویماق	۲۱	۱	۱,۷۲	۳	۵,۵۴	۱	۶,۴۶	۴	۱۴,۹۱	۱۲	۷۱,۳۶
۹	سراب	۴۹	۰	۰,۰۰	۳	۲,۶۵	۵	۲۷,۷۳	۷	۱۷,۷۹	۳۴	۵۱,۸۲
۱۰	شبستر	۳۷	۰	۰,۰۰	۳	۴,۶۵	۵	۱۶,۸۸	۵	۱۲,۷۹	۲۴	۶۵,۶۹
۱۱	عجب‌شیر	۲۹	۳	۸,۰۴	۱	۴۴,۵۸	۳	۳,۹۴	۴	۱۳,۹۳	۱۸	۲۹,۵۱
۱۲	کلبر	۴۵	۴	۴,۵۰	۲	۱۹,۱۰	۱	۲,۸۴	۹	۳۲,۴۳	۲۹	۴۱,۱۴
۱۳	مراغه	۴۰	۳	۱۱,۳۵	۳	۵,۸۴	۴	۶,۹۹	۶	۱۱,۰۴	۲۴	۶۴,۷۸
۱۴	مرند	۴۴	۲	۳,۳۱	۳	۸,۷۸	۳	۸,۹۱	۷	۱۶,۳۴	۲۹	۶۲,۶۶
۱۵	ملکان	۴۰	۳	۸,۴۹	۵	۴۲,۵۴	۴	۷,۷۵	۴	۷,۷۹	۲۴	۳۲,۴۲
۱۶	میانه	۴۵	۳	۱۵,۱۹	۳	۲,۷۹	۸	۶,۲۵	۶	۵۳,۸۳	۲۵	۲۱,۹۴
۱۷	ورزقان	۳۱	۲	۳,۴۸	۱	۰,۶۱	۳	۷,۴۲	۴	۴۲,۸۰	۲۱	۴۵,۶۹
۱۸	هریس	۲۸	۳	۲۳,۳۶	۰	۰,۰۰	۲	۴,۵۶	۵	۱۴,۸۵	۱۸	۵۷,۲۳
۱۹	هشتروند	۳۰	۲	۸,۲۱	۵	۴۶,۳۰	۳	۵,۴۴	۵	۴,۰۸	۱۵	۳۵,۹۷

۱-۴-۲: میانگین وزنی پیشرفت فیزیکی برحسب سال شروع پروژه

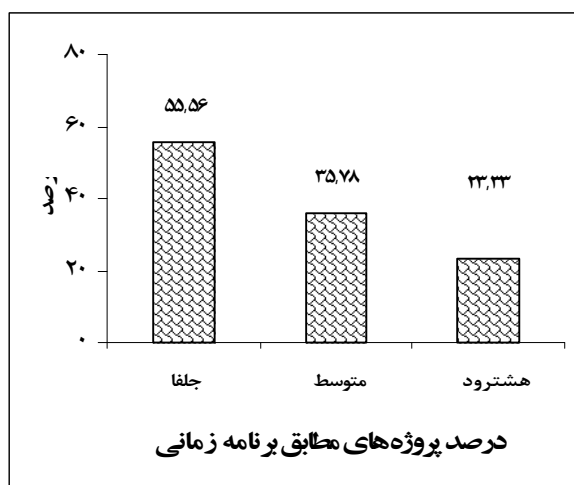
شماره	شهرستان	کل پروژه‌ها	قبل از برنامه چهارم	طی برنامه چهارم	سال ۸۹
	استان	۷۴۹	۵۴,۱۶	۶۵,۰۹	۵۹,۱۹
۱	شبستر	۳۷	۰,۰۰	۷۵,۷۱	۸۵,۳۶
۲	بستان آباد	۳۹	۵۷,۷۸	۶۵,۷۴	۷۹,۴۷
۳	جلفا	۱۸	۹۸,۰۷	۸۹,۱۱	۷۳,۱۱
۴	آذرشهر	۳۶	۱۰۰,۰۰	۵۷,۰۶	۷۱,۵۰
۵	کلیبر	۴۵	۵۸,۹۳	۵۱,۳۱	۷۰,۸۶
۶	مرند	۴۴	۷۷,۰۰	۸۰,۲۵	۶۹,۷۱
۷	سراب	۴۹	۸۳,۹۸	۷۴,۷۶	۶۸,۵۱
۸	ورزقان	۳۱	۰,۰۰	۷۵,۰۷	۶۶,۶۳
۹	تبریز	۱۰۴	۴۷,۶۵	۵۱,۱۷	۶۵,۰۵
۱۰	اهر	۵۰	۹۳,۰۰	۶۱,۵۱	۶۴,۵۲
۱۱	هریس	۲۸	۰,۰۰	۷۸,۱۰	۶۳,۲۶
۱۲	میانه	۴۵	۶۲,۱۹	۷۴,۵۸	۶۰,۰۷
۱۳	اسکو	۳۶	۰,۰۰	۶۹,۲۰	۶۰,۰۵
۱۴	هشترود	۳۰	۶۶,۹۹	۶۷,۶۱	۵۵,۳۰
۱۵	چاراویماق	۲۱	۰,۰۰	۷۹,۲۸	۵۰,۸۲
۱۶	بناب	۲۷	۷۱,۰۰	۷۵,۲۴	۴۷,۱۶
۱۷	ملکان	۴۰	۲۴,۱۷	۶۶,۳۹	۴۳,۸۳
۱۸	مراغه	۴۰	۸۰,۰۰	۷۲,۴۲	۴۲,۶۷
۱۹	عجب شیر	۲۹	۴۶,۶۸	۴۵,۶۷	۱۶,۹۵

۲-۲-۴-۲: میانگین وزنی پیشرفت فیزیکی شهرستان‌ها برحسب نحوه اجرا واحد: درصد

ردیف	شهرستان	میانگین وزنی پیشرفت فیزیکی		
		پیشرفت	امانی	امانی - پیمانی
	استان	۶۰,۷۷	۵۵,۸۹	۷۱,۲۳
۱	جلفا	۹۲,۷۲	۱۰۰,۰۰	۱۰۰,۰۰
۲	مرند	۷۹,۴۱	-	۶۵,۶۴
۳	چاراویماق	۷۹,۲۸	-	۸۵,۴۳
۴	هریس	۷۸,۱۰	-	۷۸,۴۵
۵	سراب	۷۸,۰۷	-	۶۷,۹۹
۶	شبستر	۷۵,۷۱	-	۷۴,۲۷
۷	بناب	۷۵,۱۹	-	۹۴,۳۴
۸	ورزقان	۷۵,۰۷	-	۸۲,۴۵
۹	مراغه	۷۲,۴۹	۹۶,۶۳	۷۸,۶۳
۱۰	اهر	۷۰,۹۴	۱۰۰,۰۰	۵۰,۵۱
۱۱	اسکو	۶۹,۲۰	-	۵۷,۰۲
۱۲	هشتروود	۶۷,۶۰	۹۰,۰۰	۶۹,۸۹
۱۳	میانه	۶۳,۹۰	۶۶,۸۳	۶۴,۵۱
۱۴	آذرشهر	۶۲,۹۹	-	۸۴,۳۵
۱۵	بستان‌آباد	۶۲,۵۶	-	۷۸,۶۰
۱۶	کلیر	۵۵,۸۹	۷۱,۵۵	۷۷,۰۵
۱۷	تبریز	۵۱,۰۴	۹,۷۹	۵۶,۰۶
۱۸	عجب‌شیر	۴۶,۱۷	-	۷۴,۹۶
۱۹	ملکان	۳۲,۴۶	۱۰۰,۰۰	۷۹,۹۲

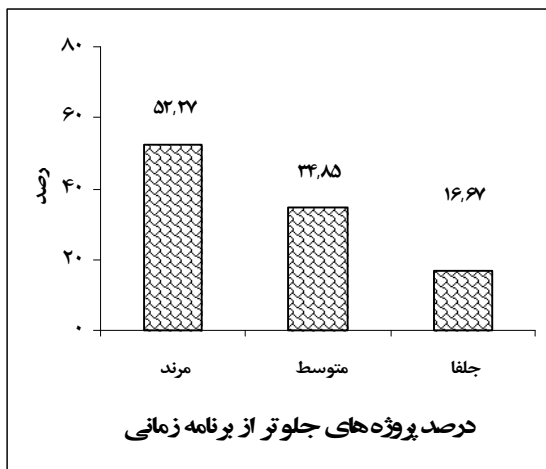
## ۲-۲-۵: رعایت زمان‌بندی

در پایان سال ۱۳۸۹، از مجموع ۷۴۹ پروژه‌استانی بازدیدشده، تعداد ۲۶۸ پروژه (۳۵/۷۸ درصد از کل پروژه‌ها) با وزن مالی ۲۱/۱۹ درصد، مطابق با برنامه زمانی اجرا شده‌اند. در بین شهرستان‌های استان، شهرستان‌های جلفا (۵۵/۵۶ درصد)، هریس (۴۶/۴۳ درصد)، اسکو (۴۴/۴۴ درصد)، بستان آباد (۴۳/۵۹ درصد)، میانه و کلیبر (۴۲/۲۲ درصد)، آذرشهر (۴۱/۶۷ درصد)، بناب (۴۰/۷۴ درصد)، سراب (۳۸/۷۸ درصد) بالاتر از متوسط کل استان (۳۵/۷۸ درصد) قرار دارند. کمترین درصد مشابه به شهرستان هشترود (۲۳/۳۳ درصد) تعلق دارد.



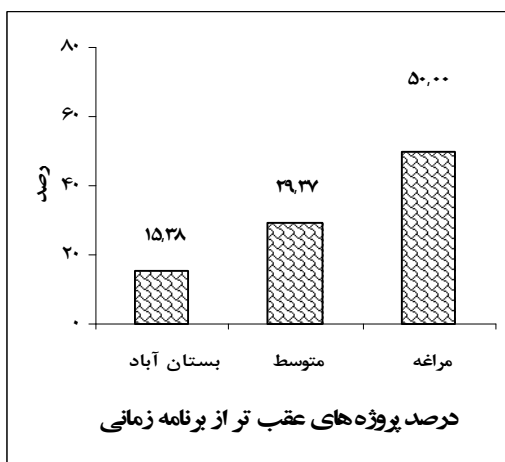
۳۴/۸۵ درصد از پروژه‌ها با وزن مالی ۳۲/۷ درصد به طور متوسط ۱۸/۸۰ درصد از برنامه زمانی مندرج در موافقتنامه جلو افتاده‌اند.



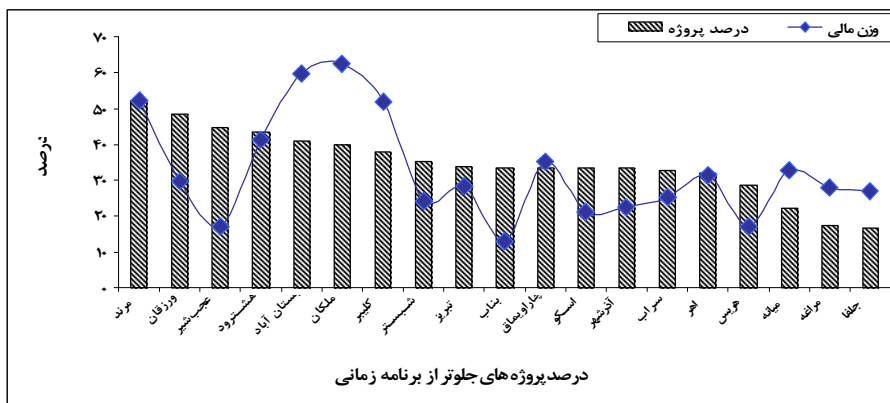


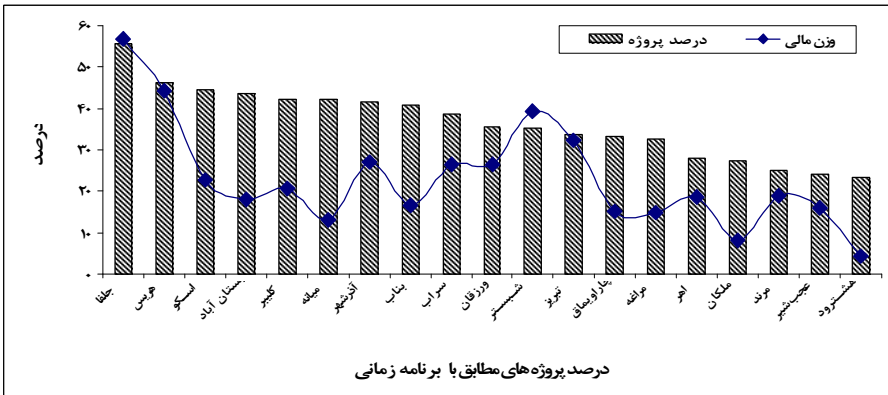
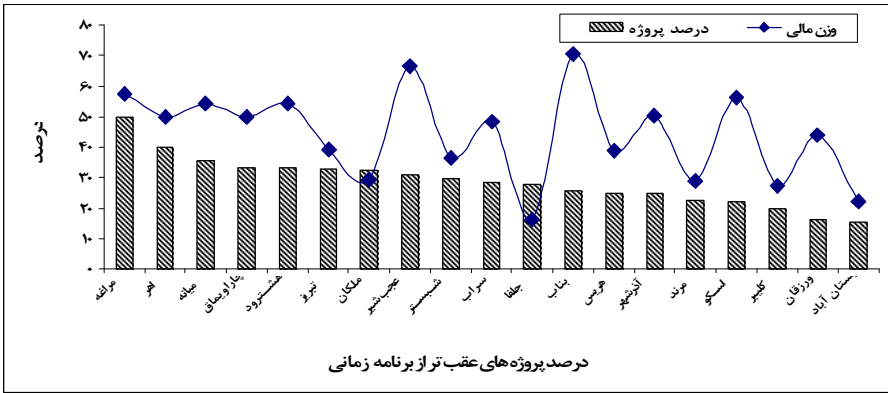
در بین شهرستان‌های استان، شهرستان میرداست با ۵۲/۲۷ درصد، بیشترین درصد پروژه‌های جلوتر از برنامه زمانی را داراست. کمترین درصد مشابه مربوط به شهرستان جلفا (۱۶/۶۷ درصد) است.

تعداد ۲۲۰ پروژه معادل ۲۹/۳۷ درصد از پروژه‌ها با وزن مالی ۴۶/۱۱ درصد، به طور متوسط ۲۶/۸- درصد از برنامه زمان‌بندی عقب مانده‌اند.



در بین شهرستان‌های استان، کمترین درصد پروژه‌های عقب‌تر از برنامه زمانی به شهرستان‌های استان آباد (۱۵/۳۸ درصد)، و رزقان (۱۶/۱۳ درصد) تعلق دارد. شهرستان‌های مراغه با ۵۰ درصد، اهر با ۴۰ درصد بیش از سایر شهرستان‌های استان از برنامه زمان‌بندی، عقب مانده‌اند.





۱-۵-۲: پروژه‌های مطابق با برنامه زمانی

ردیف	شهرستان	تعداد کل پروژه‌ها	پروژه‌های مطابق با زمان‌بندی		
			تعداد	درصد	وزن مالی
	استان	۷۴۹	۲۶۸	۳۵,۷۸	۲۱,۱۹
۱	جلفا	۱۸	۱۰	۵۵,۵۶	۵۶,۸۶
۲	هریس	۲۸	۱۳	۴۶,۴۳	۴۴,۳۲
۳	اسکو	۳۶	۱۶	۴۴,۴۴	۲۲,۸۰
۴	بستان‌آباد	۳۹	۱۷	۴۳,۵۹	۱۸,۱۳
۵	کلیبر	۴۵	۱۹	۴۲,۲۲	۲۰,۷۸
۶	میانه	۴۵	۱۹	۴۲,۲۲	۱۳,۰۵
۷	آذرشهر	۳۶	۱۵	۴۱,۶۷	۲۷,۱۴
۸	بناب	۲۷	۱۱	۴۰,۷۴	۱۶,۴۶
۹	سراب	۴۹	۱۹	۳۸,۷۸	۲۶,۵۲
۱۰	ورزقان	۳۱	۱۱	۳۵,۴۸	۲۶,۴۱
۱۱	شبستر	۳۷	۱۳	۳۵,۱۴	۳۹,۲۴
۱۲	تبریز	۱۰۴	۳۵	۳۳,۶۵	۳۲,۳۰
۱۳	چاراویماق	۲۱	۷	۳۳,۳۳	۱۵,۰۳
۱۴	مراغه	۴۰	۱۳	۳۲,۵۰	۱۴,۸۳
۱۵	اهر	۵۰	۱۴	۲۸,۰۰	۱۸,۵۱
۱۶	ملکان	۴۰	۱۱	۲۷,۵۰	۸,۰۴
۱۷	مرند	۴۴	۱۱	۲۵,۰۰	۱۸,۹۹
۱۸	عجب‌شیر	۲۹	۷	۲۴,۱۴	۱۶,۰۹
۱۹	هشت‌رود	۳۰	۷	۲۳,۳۳	۴,۴۸

۲-۲-۵-۲: پروژه‌های جلوتر از برنامه زمانی

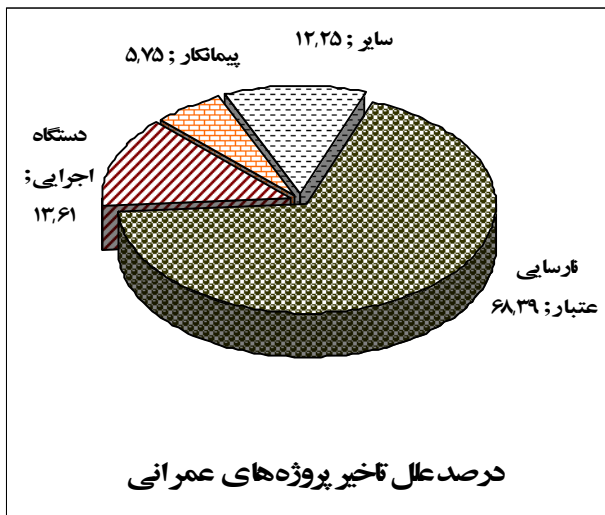
ردیف	شهرستان	تعداد کل پروژه‌ها	پروژه‌های جلوتر از برنامه زمانی		
			تعداد	درصد	وزن مالی
	استان	۷۴۹	۲۶۱	۳۴,۸۵	۳۲,۷۰
۱	مرند	۴۴	۲۳	۵۲,۲۷	۵۲,۱۷
۲	ورزقان	۳۱	۱۵	۴۸,۳۹	۲۹,۶۵
۳	عجب شیر	۲۹	۱۳	۴۴,۸۳	۱۷,۱۸
۴	هشترود	۳۰	۱۳	۴۳,۳۳	۴۱,۴۵
۵	بستان آباد	۳۹	۱۶	۴۱,۰۳	۵۹,۷۰
۶	ملکان	۴۰	۱۶	۴۰,۰۰	۶۲,۵۴
۷	کلیبر	۴۵	۱۷	۳۷,۷۸	۵۱,۷۵
۸	شبه‌سنگ	۳۷	۱۳	۳۵,۱۴	۲۴,۱۴
۹	تبریز	۱۰۴	۳۵	۳۳,۶۵	۲۸,۴۰
۱۰	بناب	۲۷	۹	۳۳,۳۳	۱۲,۹۷
۱۱	چاراویماق	۲۱	۷	۳۳,۳۳	۳۵,۰۴
۱۲	اسکو	۳۶	۱۲	۳۳,۳۳	۲۱,۰۱
۱۳	آذرشهر	۳۶	۱۲	۳۳,۳۳	۲۲,۷۰
۱۴	سراب	۴۹	۱۶	۳۲,۶۵	۲۵,۱۶
۱۵	اهر	۵۰	۱۶	۳۲,۰۰	۳۱,۵۷
۱۶	هریس	۲۸	۸	۲۸,۵۷	۱۷,۰۲
۱۷	میانه	۴۵	۱۰	۲۲,۲۲	۳۲,۸۱
۱۸	مراغه	۴۰	۷	۱۷,۵۰	۲۷,۸۸
۱۹	جلفا	۱۸	۳	۱۶,۶۷	۲۶,۸۴

۲-۲-۵-۳: پروژه‌های عقب‌تر از برنامه زمانی

ردیف	شهرستان	تعداد کل پروژه‌ها	پروژه‌های عقب‌تر از برنامه زمانی		
			تعداد	درصد	وزن مالی
	استان	۷۴۹	۲۲۰	۲۹,۳۷	۴۶,۱۱
۱	مراغه	۴۰	۲۰	۵۰,۰۰	۵۷,۲۸
۲	اهر	۵۰	۲۰	۴۰,۰۰	۴۹,۹۱
۳	میانه	۴۵	۱۶	۳۵,۵۶	۵۴,۱۳
۴	چاراویماق	۲۱	۷	۳۳,۳۳	۴۹,۹۳
۵	هشترود	۳۰	۱۰	۳۳,۳۳	۵۴,۰۷
۶	تبریز	۱۰۴	۳۴	۳۲,۶۹	۳۹,۲۹
۷	ملکان	۴۰	۱۳	۳۲,۵۰	۲۹,۴۱
۸	عجب‌شیر	۲۹	۹	۳۱,۰۳	۶۶,۷۳
۹	شبستر	۳۷	۱۱	۲۹,۷۳	۳۶,۶۲
۱۰	سراب	۴۹	۱۴	۲۸,۵۷	۴۸,۳۲
۱۱	جلفا	۱۸	۵	۲۷,۷۸	۱۶,۳۰
۱۲	بناب	۲۷	۷	۲۵,۹۳	۷۰,۵۷
۱۳	هریس	۲۸	۷	۲۵,۰۰	۳۸,۶۶
۱۴	آذرشهر	۳۶	۹	۲۵,۰۰	۵۰,۱۶
۱۵	مرند	۴۴	۱۰	۲۲,۷۳	۲۸,۸۳
۱۶	اسکو	۳۶	۸	۲۲,۲۲	۵۶,۲۰
۱۷	کلیبر	۴۵	۹	۲۰,۰۰	۲۷,۴۷
۱۸	ورزقان	۳۱	۵	۱۶,۱۳	۴۳,۹۴
۱۹	بستان‌آباد	۳۹	۶	۱۵,۳۸	۲۲,۱۷

### ۲-۲-۶: علل تأخیر در اجرای پروژه‌های عمرانی

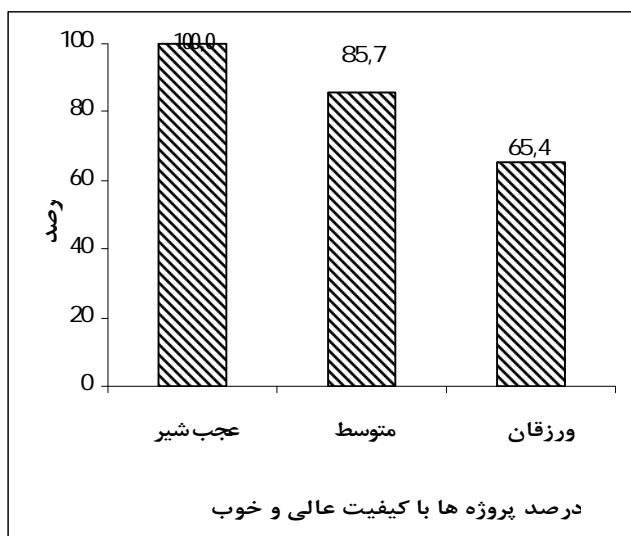
در بررسی که از علل تأخیر پروژه‌های عمرانی استانی نسبت به برنامه زمانی به عمل آمده بیشترین علت عنوان شده مربوط به نارسایی اعتباری به میزان ۶۸/۳۹ درصد می‌باشد. پس از آن مهم‌ترین علت تأخیر (۱۳/۶۱ درصد) حاکی از ضعف دستگاه اجرایی در انجام وظایف عمرانی محوله است. ۵/۷۵ درصد علل تأخیر در کار را به ضعف پیمانکار و ۱۲/۲۵ درصد سایر موارد نسبت داده‌اند.



### ۲-۲-۷: کیفیت اجرای پروژه‌های عمرانی

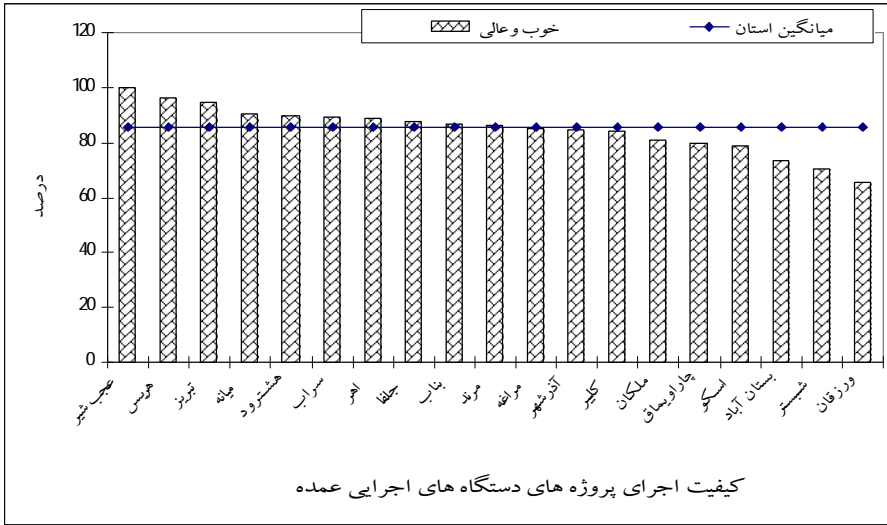
براساس گزارش‌های حاصل از بازدید پروژه‌های عمرانی، ۱۳/۵۴ درصد از پروژه‌هایی که فرم کیفیت برای آنها تکمیل شده است با کیفیت عالی، ۷۲/۲ درصد

با کیفیت خوب، ۱۲/۰۸ درصد با کیفیت متوسط و ۲/۱۸ درصد با کیفیت ضعیف اجرا شده‌اند.



در میان شهرستان‌های استان، کیفیت اجرای ۱۰۰ درصد از پروژه‌های شهرستان عجب شیر، ۹۶/۱۵ درصد از پروژه‌های شهرستان هریس، ۹۴/۸۵ درصد از پروژه‌های شهرستان تبریز، ۹۰/۴۸ درصد از پروژه‌های شهرستان میانه، ۹۰ درصد از پروژه‌های شهرستان هشترود، ۸۹/۱۳ درصد از پروژه‌های شهرستان سراب، ۸۸/۶۴ درصد از پروژه‌های شهرستان اهر، ۸۷/۵ درصد از پروژه‌های شهرستان جلفا، ۸۶/۹۶ درصد از پروژه شهرستان بناب و ۸۶/۰۵ درصد از پروژه های شهرستان مرند، عالی و خوب گزارش شده که از متوسط پروژه‌های عالی و خوب در سطح استان (۸۵/۷۴ درصد) بیشتر است.





۲-۲-۴: کیفیت اجرای پروژه‌های عمرانی

ردیف	شهرستان	کیفیت اجرای پروژه‌های عمرانی			
		ضعیف	متوسط	خوب	عالی
	استان	۲,۰۴	۱۲,۰۸	۷۲,۲۰	۱۳,۵۴
۱	آذرشهر	۰,۰۰	۱۵,۶۳	۷۸,۱۳	۶,۲۵
۲	اسکو	۰,۰۰	۲۱,۲۱	۷۸,۷۹	۰,۰۰
۳	اهر	۴,۵۵	۶,۸۲	۸۴,۰۹	۴,۵۵
۴	بستان آباد	۲,۶۳	۲۳,۶۸	۵۵,۲۶	۱۸,۴۲
۵	بناب	۰,۰۰	۱۳,۰۴	۸۶,۹۶	۰,۰۰
۶	تبریز	۰,۰۰	۵,۱۵	۷۳,۲۰	۲۱,۶۵
۷	جلفا	۰,۰۰	۱۲,۵۰	۷۵,۰۰	۱۲,۵۰
۸	چاراویماق	۵,۰۰	۱۵,۰۰	۶۵,۰۰	۱۵,۰۰
۹	سراب	۲,۱۷	۸,۷۰	۶۵,۲۲	۲۳,۹۱
۱۰	شیبستر	۱۰,۸۱	۱۸,۹۲	۵۶,۷۶	۱۳,۵۱
۱۱	عجب شیر	۰,۰۰	۰,۰۰	۹۲,۳۱	۷,۶۹
۱۲	کلیبر	۵,۲۶	۱۰,۵۳	۷۸,۹۵	۵,۲۶
۱۳	مراغه	۳,۰۳	۱۲,۱۲	۷۵,۷۶	۹,۰۹
۱۴	مرند	۰,۰۰	۱۳,۹۵	۶۹,۷۷	۱۶,۲۸
۱۵	ملکان	۲,۷۰	۱۶,۲۲	۶۷,۵۷	۱۳,۵۱
۱۶	میانه	۲,۳۸	۷,۱۴	۷۱,۴۳	۱۹,۰۵
۱۷	ورزقان	۳,۸۵	۳۰,۷۷	۴۶,۱۵	۱۹,۲۳
۱۸	هریس	۰,۰۰	۳,۸۵	۸۰,۷۷	۱۵,۳۸
۱۹	هشتگرد	۰,۰۰	۱۰,۰۰	۷۶,۶۷	۱۳,۳۳

## ۲-۲-۸: نحوه ارجاع کار

براساس جمع‌بندی‌های بعمل آمده درخصوص پروژه‌های بازدیدشده ۶۳/۶ درصد پروژه‌های عمرانی استانی پیمانی، با وزن مالی ۸۷/۴ درصد از طریق فراخوان و مناقصه، ۳۵/۳ درصد با وزن مالی ۱۱/۸ درصد از طریق مناقصه محدود و ۱/۲ درصد با وزن مالی ۰/۷ درصد با ترک تشریفات مناقصه (واگذاری) اجرا شده‌است. شهرستان سراب با ۳/۳ درصد از نظر تعداد پروژه و شهرستان تبریز و جفا از لحاظ سهم اعتبار با ۲/۸ درصد نسبت به سایر شهرستان‌های استان درصد بیشتری از پروژه‌های خود را از طریق ترک تشریفات مناقصه اجرا کرده‌اند. در بین شهرستان‌های استان بیشترین درصد پروژه‌هایی که از طریق فراخوان و مناقصه به پیمان برده شده‌اند متعلق به شهرستان‌های اهر، اسکو، بناب، چاراویماق، عجب شیر، کلیبر، مراغه، مرنده، ورزقان و هشتروند (۱۰۰ درصد به لحاظ تعداد پروژه و اعتبار پروژه) می‌باشد.



۲-۲: تعداد و میزان اعتبار پروژه‌های عمرانی برحسب نحوه ارجاع کار مبالغ به میلیون ریال

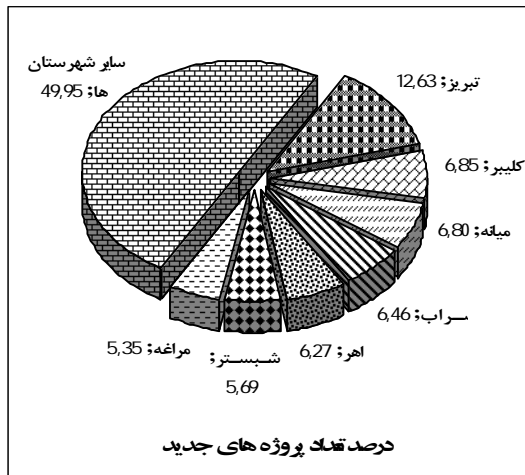
شهرستان	مناقصه		مناقصه محدود		واگذاری	
	تعداد	اعتبار	تعداد	اعتبار	تعداد	اعتبار
استان	۱۰۴۳	۲۸۴۴۵۲۵	۵۷۹	۳۸۵۶۲۰	۱۹	۲۴۳۲۸
۱ آذرشهر	۴۶	۹۳۷۰۸	۲۰	۱۱۴۸۷	۱	۶۰
۲ اسکو	۴۹	۲۵۳۹۷۱	۱۷	۳۲۶۹۴	۱	۶۰
۳ اهر	۶۳	۱۱۲۸۱۱	۳۹	۱۴۶۴۲	۰	۰
۴ بستان آباد	۵۴	۱۴۷۳۰۳	۴۱	۸۰۰۸	۱	۱۰۰
۵ بناب	۳۰	۱۰۱۵۳۶	۱۰	۳۹۳۹	۱	۱۰
۶ تبریز	۱۳۰	۵۰۵۰۳۸	۲۹	۹۶۴۱۴	۲	۱۷۱۶۰
۷ جلفا	۲۲	۸۶۰۵۵	۱۳	۷۳۰۴	۱	۲۷۲۵
۸ چاراویماق	۳۱	۷۵۱۰۲	۲۱	۶۳۳۰	۰	۰
۹ سراب	۷۹	۱۲۳۶۸۵	۳۷	۱۱۱۹۲	۴	۱۲۲۰
۱۰ شبستر	۶۲	۷۹۵۱۴	۳۷	۱۳۸۶۳	۳	۱۵۶۰
۱۱ عجب شیر	۳۸	۱۱۰۸۸۱	۲۰	۹۹۰۶	۰	۰
۱۲ کلیبر	۶۴	۱۴۵۳۱۵	۵۴	۸۴۲۰	۰	۰
۱۳ مراغه	۵۰	۱۰۸۹۶۲	۳۶	۲۲۱۴۰	۰	۰
۱۴ مرند	۶۱	۱۶۳۱۵۴	۱۶	۳۰۸۸	۰	۰
۱۵ ملکان	۴۶	۷۸۶۲۷	۲۷	۵۷۳۰۳	۱	۶۸۳
۱۶ میانه	۷۹	۲۸۸۳۵۱	۵۶	۵۷۷۷۹	۲	۴۴۰
۱۷ ورزقان	۴۸	۸۲۶۷۰	۳۴	۴۵۹۶	۰	۰
۱۸ هریس	۳۹	۶۹۵۵۶	۳۵	۹۱۴۰	۲	۳۱۰
۱۹ هشترود	۴۵	۱۷۲۴۲۳	۳۷	۷۳۷۵	۰	۰

### ۳-۲: آغاز و اتمام پروژه‌ها

تکمیل پروژه‌های در دست اجرا طبق برنامه زمان‌بندی شده و دقت در شروع پروژه‌های جدید از عوامل مهم افزایش بهره‌وری منابع، امکانات و نیروی انسانی پروژه‌های عمرانی است. در این بخش با پرداختن به سه مقوله «پروژه‌های جدید»، «مدت اجرای پروژه‌های عمرانی» و «وضعیت اتمام پروژه‌ها»، میزان و نحوه دستیابی به هدف فوق مورد ارزیابی قرار می‌گیرد.

### ۳-۳-۱: تعداد و میزان اعتبار پروژه‌های عمرانی جدید

در سال ۱۳۸۹، عملیات ۲۰۷۴ پروژه عمرانی جدید آغاز شده‌است. این تعداد ۷۴/۷۹ درصد از کل پروژه‌ها را تشکیل داده و بالغ بر ۲۱۹۰/۵۹ میلیارد ریال معادل ۵۳/۷۶ درصد از اعتبارات عمرانی را به خود اختصاص داده‌است.



بررسی وضعیت پروژه‌های عمرانی شهرستان‌های استان نشان می‌دهد، ۱۲/۶۳ درصد از کل پروژه‌های جدید به شهرستان تبریز، ۶/۸۵ درصد به شهرستان

کلیبر، ۶/۸ درصد به شهرستان میانه ۶/۴۶ درصد به شهرستان سراب، ۶/۲۷ درصد به شهرستان اهر، ۵/۶۹ درصد به شهرستان شبستر، ۵/۳۵ درصد به شهرستان مراغه، اختصاص دارد در بین شهرستان‌های استان، بیشترین درصد اعتبار پروژه‌های جدید به شهرستان‌های تبریز (۲۵/۱۴ درصد)، اسکو (۹/۸۶ درصد) و میانه (۶/۳۵ درصد) اختصاص داده شده‌است.

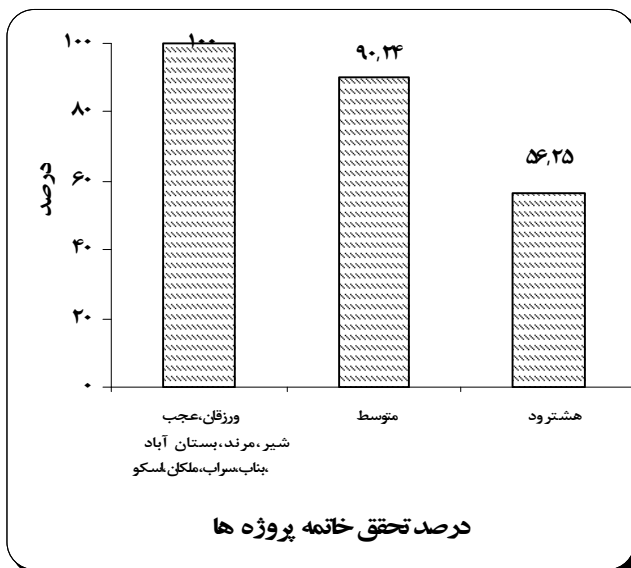
۱-۳-۲. تعداد و میزان اعتبار پروژه‌های عمرانی جدید      مبالغ به میلیون ریال

پروژه‌های جدید		کل پروژه‌ها		شهرستان	ردیف
اعتبار	تعداد	اعتبار	تعداد		
۲۱۹۰۵۹۲	۲۰۷۴	۴۰۷۵۰۶۳	۲۷۷۳	استان	
۹۳۲۹۰	۸۷	۱۱۸۶۰۳	۱۰۹	آذرشهر	۱
۲۱۶۰۴۶	۸۵	۳۰۳۲۶۹	۱۰۵	اسکو	۲
۹۱۹۶۹	۱۳۰	۱۵۹۷۷۴	۱۷۹	اهر	۳
۶۰۱۸۸	۱۰۲	۱۶۶۹۶۸	۱۴۶	بستان آباد	۴
۶۵۰۴۷	۸۴	۱۳۸۸۱۳	۹۹	بناب	۵
۵۵۰۸۱۶	۲۶۲	۸۷۶۶۳۹	۳۴۲	تبریز	۶
۴۸۶۸۱	۷۸	۱۱۳۲۶۱	۸۹	جلفا	۷
۴۰۰۲۳	۶۸	۹۰۱۱۹	۸۹	چاراویماق	۸
۱۱۶۸۴۳	۱۳۴	۱۸۰۴۱۰	۱۸۰	سراب	۹
۸۳۸۰۰	۱۱۸	۱۱۵۹۹۵	۱۵۶	شبستر	۱۰
۴۴۱۸۱	۷۱	۱۳۲۷۵۸	۹۸	عجب شیر	۱۱
۸۸۲۷۷	۱۴۲	۱۸۱۷۶۶	۱۸۷	کلیبر	۱۲
۱۰۰۲۵۲	۱۱۱	۱۶۹۲۴۸	۱۵۶	مراغه	۱۳
۸۷۶۶۹	۱۰۱	۱۹۲۶۹۵	۱۳۰	مرند	۱۴
۶۰۶۴۶	۷۶	۱۵۳۵۷۴	۱۱۴	ملکان	۱۵
۱۳۹۰۳۱	۱۴۱	۴۰۰۰۶۱	۲۰۴	میانه	۱۶
۵۷۲۳۶	۸۰	۱۰۳۷۱۲	۱۲۴	ورزقان	۱۷
۷۵۹۲۴	۹۶	۱۰۹۴۴۵	۱۲۰	هریس	۱۸
۷۲۸۳۰	۹۹	۲۰۲۱۰۴	۱۳۱	هشترود	۱۹

## ۲-۳-۲: وضعیت اتمام پروژه‌های عمرانی

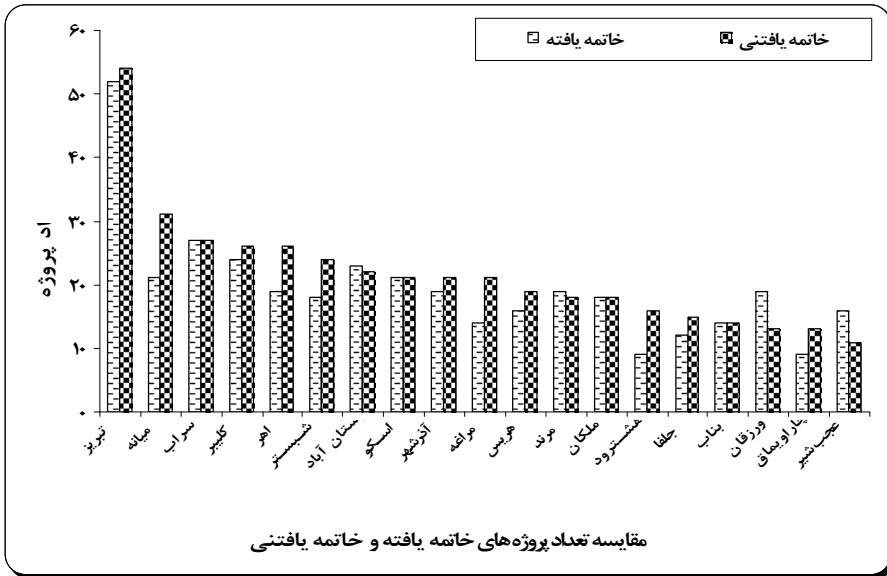
طبق پیش‌بینی‌های به عمل آمده در موافقتنامه‌های مبادله شده، مقرر بود اجرای ۴۱۰ پروژه معادل ۵۴/۷۴ درصد از کل پروژه‌ها (۷۴۹ پروژه بازدیدشده) تا پایان سال ۱۳۸۹ خاتمه یابد، لیکن در عمل تعداد ۳۷۰ مورد خاتمه‌یافته به عبارت دیگر درصد تحقق خاتمه پروژه‌ها ۹۰/۲۴ درصد شده‌است.

از این لحاظ در بین شهرستان‌های استان، شهرستان‌های هریس با (۸۴/۲۱ درصد)، جلفا با (۸۰ درصد)، شبستر با (۷۵ درصد)، اهر با (۷۳/۰۸ درصد)، چاراویماق با (۶۹/۲۳ درصد)، میانه با (۶۷/۷۴ درصد)، مراغه با (۶۶/۶۷ درصد)، هشترود با (۵۶/۲۵ درصد)، پایین‌تر از متوسط کل استان (۹۰/۲۴ درصد) هستند.

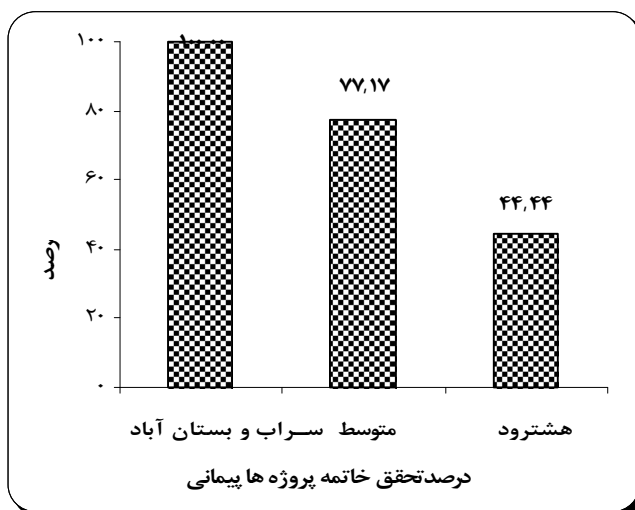




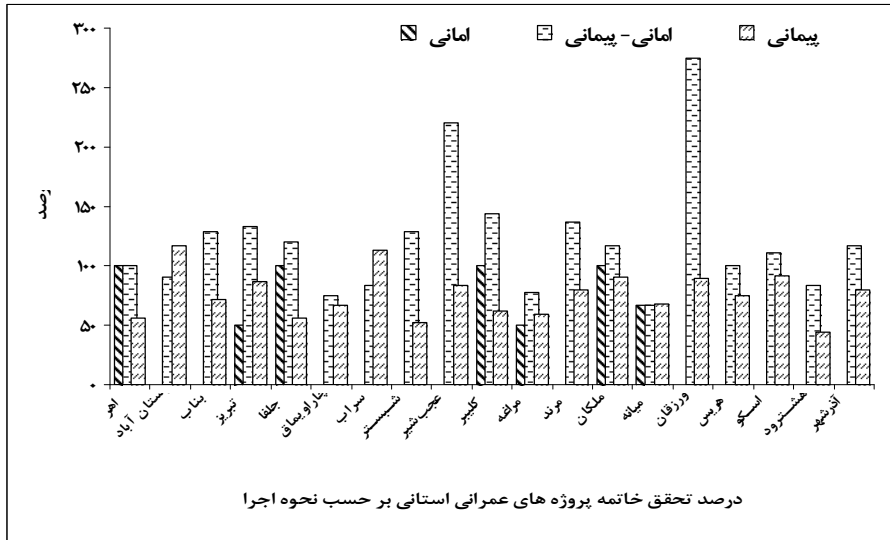
شهرستان‌های ورزقان، عجب شیر، مرند، بستان آباد، سراب، اسکو، ملکان و بناب با ۱۰۰ درصد تحقق خاتمه، بیشترین درصد مشابه را در بین شهرستان‌ها به خود اختصاص داده‌است.



در سال ۱۳۸۹، از ۳۷۰ پروژه خاتمه یافته، ۸ پروژه به صورت امانی (با ۶۶/۶۷ درصد تحقق خاتمه)، ۱۹۶ پروژه به صورت پیمانی (با ۷۷/۱۷ درصد تحقق خاتمه) و ۱۶۶ پروژه به صورت امانی - پیمانی (با ۱۱۵/۲۸ درصد تحقق خاتمه) اجرا شده‌است. شهرستان‌های سراب و بستان آباد با ۱۰۰ درصد دارای بیشترین درصد تحقق خاتمه پروژه‌های پیمانی در بین شهرستان‌های استان می‌باشد.



در مورد پروژه‌های امانی نیز بیشترین درصد تحقق خاتمه پروژه‌ها مربوط به شهرستان‌های اهر، جلفا، کلبر و ملکان (۱۰۰ درصد) است.



۲-۳-۲: وضعیت اتمام پروژه‌های عمرانی

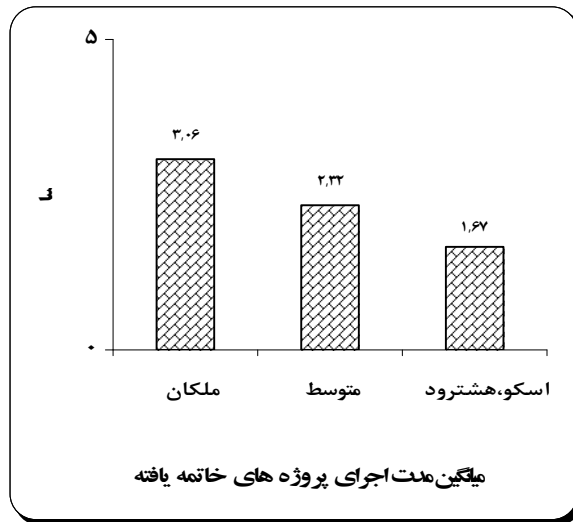
وضعیت اتمام پروژه‌های عمرانی					شهرستان	ردیف
درصد جایگزینی	درصد تحقق خاتمه	تعداد پروژه‌های خاتمه‌یافته	تعداد پروژه‌های خاتمه‌یافتنی	تعداد پروژه‌ها		
۱۰۳,۲۴	۹۰,۲۴	۳۷۰	۴۱۰	۷۴۹	استان	
۷۳,۶۸	۱۴۶,۱۵	۱۹	۱۳	۳۱	ورزقان	۱
۶۸,۷۵	۱۴۵,۴۵	۱۶	۱۱	۲۹	عجب شیر	۲
۱۲۱,۰۵	۱۰۵,۵۶	۱۹	۱۸	۴۴	مرند	۳
۶۹,۵۷	۱۰۴,۵۵	۲۳	۲۲	۳۹	بستان آباد	۴
۱۱۴,۲۹	۱۰۰,۰۰	۱۴	۱۴	۲۷	بناب	۵
۸۵,۱۹	۱۰۰,۰۰	۲۷	۲۷	۴۹	سراب	۶
۱۱۱,۱۱	۱۰۰,۰۰	۱۸	۱۸	۴۰	ملکان	۷
۱۰۹,۵۲	۱۰۰,۰۰	۲۱	۲۱	۳۶	اسکو	۸
۹۶,۱۵	۹۶,۳۰	۵۲	۵۴	۱۰۴	تبریز	۹
۹۱,۶۷	۹۲,۳۱	۲۴	۲۶	۴۵	کلپیر	۱۰
۱۱۰,۵۳	۹۰,۴۸	۱۹	۲۱	۳۶	آذرشهر	۱۱
۱۱۲,۵۰	۸۴,۲۱	۱۶	۱۹	۲۸	هریس	۱۲
۷۵,۰۰	۸۰,۰۰	۱۲	۱۵	۱۸	جلفا	۱۳
۱۱۱,۱۱	۷۵,۰۰	۱۸	۲۴	۳۷	شبستر	۱۴
۱۴۷,۳۷	۷۳,۰۸	۱۹	۲۶	۵۰	اهر	۱۵
۸۸,۸۹	۶۹,۲۳	۹	۱۳	۲۱	چاراویماق	۱۶
۱۱۹,۰۵	۶۷,۷۴	۲۱	۳۱	۴۵	میانه	۱۷
۱۴۲,۸۶	۶۶,۶۷	۱۴	۲۱	۴۰	مراغه	۱۸
۱۶۶,۶۷	۵۶,۲۵	۹	۱۶	۳۰	هشترود	۱۹

۳-۳-۲: درصد تحقق خاتمه پروژه‌ها برحسب نحوه اجرا

ردیف	شهرستان	کل پروژه‌های خاتمه‌یافته	امانی		امانی-پیمانی		پیمانی
			تعداد	درصدتحقق خاتمه	تعداد	درصدتحقق خاتمه	
	استان	۳۷۰	۸	۶۶,۶۷	۱۶۶	۱۱۵,۲۸	۱۹۶
۱	تبریز	۵۲	۱	۵۰,۰۰	۱۶	۱۳۳,۳۳	۳۵
۲	سراب	۲۷			۱۰	۸۳,۳۳	۱۷
۳	کلیبر	۲۴	۱	۱۰۰,۰۰	۱۳	۱۴۴,۴۴	۱۰
۴	بستان آباد	۲۳			۹	۹۰,۰۰	۱۴
۵	میانه	۲۱	۲	۶۶,۶۷	۶	۶۶,۶۷	۱۳
۶	اسکو	۲۱			۱۰	۱۱۱,۱۱	۱۱
۷	اهر	۱۹	۱	۱۰۰,۰۰	۹	۱۰۰,۰۰	۹
۸	مرند	۱۹			۱۱	۱۳۷,۵۰	۸
۹	ورزقان	۱۹			۱۱	۲۷۵,۰۰	۸
۱۰	آذرشهر	۱۹			۷	۱۱۶,۶۷	۱۲
۱۱	شبستر	۱۸			۹	۱۲۸,۵۷	۹
۱۲	ملکان	۱۸	۱	۱۰۰,۰۰	۷	۱۱۶,۶۷	۱۰
۱۳	عجب شیر	۱۶			۱۱	۲۲۰,۰۰	۵
۱۴	هریس	۱۶			۷	۱۰۰,۰۰	۹
۱۵	بناب	۱۴			۹	۱۲۸,۵۷	۵
۱۶	مراغه	۱۴	۱	۵۰,۰۰	۷	۷۷,۷۸	۶
۱۷	جلفا	۱۲	۱	۱۰۰,۰۰	۶	۱۲۰,۰۰	۵
۱۸	چاراویماق	۹			۳	۷۵,۰۰	۶
۱۹	هشترود	۹		۰,۰۰	۵	۸۳,۳۳	۴

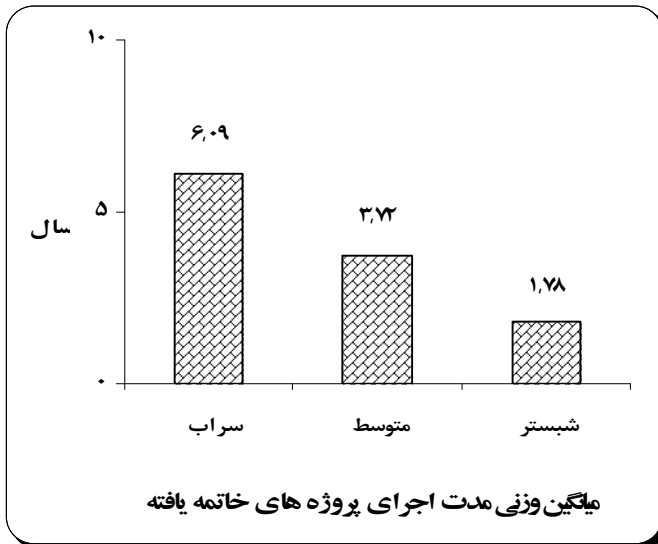
### ۲-۳-۳: میانگین مدت اجرا

میانگین مدت اجرای پروژه‌های عمرانی در این گزارش به دو صورت محاسبه شده، روش اول بدون در نظر گرفتن وزن کل اعتبار که به اختصار میانگین مدت اجرا نامیده شده و دیگری با در نظر گرفتن وزن کل اعتبار که به آن میانگین وزنی مدت اجرا گفته شده است.

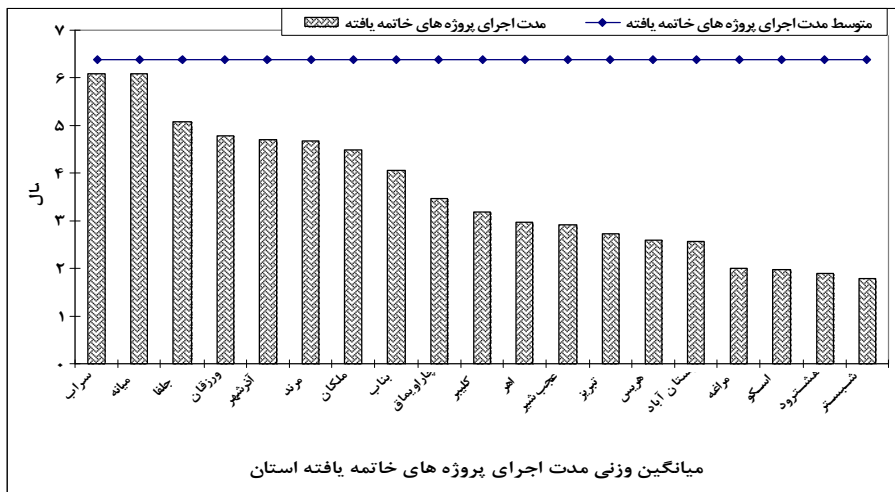


میانگین مدت پیش‌بینی شده برای اجرای کل پروژه‌های بازدید شده ۲/۶۷ سال و میانگین مدت اجرای پروژه‌هایی که در سال ۱۳۸۹ خاتمه‌یافته‌اند ۲/۳۲ سال است. شهرستان‌های اسکو و هشترود به طور متوسط پروژه‌های خود را طی ۱/۶۷ سال به اتمام رسانده و از این نظر در میان شهرستان‌های استان در ردیف نخست قرار دارد. شهرستان شبستر با ۱/۷۲ سال و شهرستان هریس با ۱/۸۱ سال در رده بعدی قرار دارند. طولانی‌ترین مدت اجرا مربوط به شهرستان ملکان برابر با ۳/۰۶ سال می‌باشد. زمان در نظر گرفته شده برای به پایان رساندن کل

پروژه‌های عمرانی جدید در سال ۱۳۸۹ (بدون وزن اعتبار) به طور متوسط ۱/۴۵ سال است. این مدت برای شهرستان‌های ملکان (۱/۶۴ سال)، میانه (۱/۶۱ سال)، هشترود (۱/۶ سال)، کلیبر (۱/۵۶ سال)، مراغه (۱/۵۲ درصد) تبریز، بستان آباد و اهر (۱/۵ سال)، آذرشهر (۱/۴۸ سال) و عجب شیر (۱/۴۶ سال) در نظر گرفته شده است که از متوسط مدت اجرا در استان (۱/۴۵ سال) بیشتر است. میانگین وزنی مدت پیش‌بینی شده برای اجرای کل پروژه‌ها ۶/۳۸ سال و میانگین وزنی مدت اجرای پروژه‌هایی که در سال ۱۳۸۹ خاتمه یافته‌اند ۳/۷۲ سال است. شهرستان شبستر به طور متوسط پروژه‌های خود را طی ۱/۷۸ سال به اتمام رسانده و از این نظر در میان شهرستان‌های استان در ردیف نخست قرار دارد. شهرستان‌های هشترود و اسکو هر یک با ۱/۹ و ۱/۹۷ سال در رده‌های بعدی قرار دارند. طولانی‌ترین مدت اجرا مربوط به شهرستان میانه برابر ۶/۰۷ سال می‌باشد.



زمان در نظر گرفته‌شده برای به پایان رساندن کل پروژه‌های عمرانی جدید در سال ۱۳۸۹ با در نظر گرفتن وزن اعتبار، به طور متوسط ۱/۸ سال است. شهرستان‌های تبریز (۱/۸۶ سال) و اسکو (۱/۸۱ سال)، برای اتمام پروژه‌های جدید در نظر گرفته‌اند که از متوسط مدت اجرا در استان بیشتر است.





واحد: سال

۴-۳-۲: میانگین وزنی مدت اجرا

میانگین وزنی مدت اجرا			شهرستان	ردیف
کل پروژه‌ها	پروژه‌های خاتمه‌یافته	پروژه‌های جدید		
۶,۳۸	۳,۷۲	۱,۸۰	استان	
۳,۶۷	۴,۶۹	۱,۴۴	آذرشهر	۱
۲,۱۵	۱,۹۷	۱,۸۱	اسکو	۲
۵,۶۵	۲,۹۸	۱,۵۸	اهر	۳
۶,۷۶	۲,۵۶	۱,۶۹	بستان آباد	۴
۳,۳۴	۴,۰۵	۱,۵۲	بناب	۵
۳,۵۱	۲,۷۳	۱,۸۶	تبریز	۶
۵,۷۱	۵,۰۸	۱,۳۸	جلقا	۷
۴,۰۲	۳,۴۷	۱,۶۰	چاراویماق	۸
۶,۳۶	۶,۰۹	۱,۷۸	سراب	۹
۲,۷۸	۱,۷۸	۱,۳۱	شبستر	۱۰
۸,۸۹	۲,۹۳	۳,۴۲	عجب شیر	۱۱
۷,۶۸	۳,۱۹	۱,۴۶	کلیبر	۱۲
۲,۲۷	۲,۰۰	۱,۷۵	مراغه	۱۳
۶,۰۵	۴,۶۸	۱,۷۴	مرند	۱۴
۷,۲۵	۴,۴۹	۱,۷۴	ملکان	۱۵
۱۱,۳۹	۶,۰۷	۱,۳۹	میانه	۱۶
۵,۴۴	۴,۷۸	۱,۵۷	ورزقان	۱۷
۳,۱۸	۲,۶۰	۱,۳۳	هریس	۱۸
۲,۶۵	۱,۹۰	۱,۷۸	هشت‌رود	۱۹

واحد: سال

۲-۳-۴: میانگین مدت اجرا

ردیف	شهرستان	میانگین مدت اجرا		
		کل پروژه‌ها	پروژه‌های خاتمه‌یافته	پروژه‌های جدید
	استان	۲,۶۷	۲,۳۲	۱,۴۵
۱	آذرشهر	۲,۳۱	۲,۱۱	۱,۴۸
۲	اسکو	۱,۹۴	۱,۶۷	۱,۳۹
۳	اهر	۲,۳۶	۲,۳۲	۱,۵۰
۴	بستان‌آباد	۳,۱۰	۲,۲۶	۱,۵۰
۵	بناب	۲,۷۰	۲,۳۶	۱,۲۸
۶	تبریز	۲,۵۹	۲,۴۲	۱,۵۰
۷	جلفا	۳,۰۶	۲,۶۷	۱,۲۲
۸	چاراویماق	۲,۷۱	۲,۸۹	۱,۳۸
۹	سراب	۲,۶۵	۲,۶۳	۱,۳۳
۱۰	شسبستر	۲,۰۵	۱,۷۲	۱,۴۴
۱۱	عجب‌شیر	۳,۳۴	۲,۵۰	۱,۴۶
۱۲	کلپیر	۲,۷۳	۲,۰۰	۱,۵۶
۱۳	مراغه	۲,۵۵	۲,۰۷	۱,۵۲
۱۴	مرند	۲,۶۱	۲,۶۸	۱,۴۳
۱۵	ملکان	۳,۱۰	۳,۰۶	۱,۶۴
۱۶	میانه	۳,۰۹	۲,۳۳	۱,۶۱
۱۷	ورزقان	۲,۶۸	۲,۶۸	۱,۲۵
۱۸	هریس	۲,۰۷	۱,۸۱	۱,۲۷
۱۹	هشت‌رود	۳,۵۰	۱,۶۷	۱,۶۰

۲-۳-۵: رتبه بندی نهایی شهرستان‌ها در هر یک از شاخص‌های ارزیابی

شهرستان	کیفیت اجرا	دستیابی به اهداف	درصد تحقق خاتمه	نحوه اجرا	روش ارجاع کار	امتیاز
بستان آباد	۸۲,۱۷	۹۱,۲۷	۱۰۰,۰۰	۷۲,۸۰	۸۷,۵۰	۸۶,۰۷
تبریز	۷۶,۷۷	۹۶,۵۳	۱۰۰,۰۰	۶۵,۹۵	۹۵,۶۴	۸۴,۹۳
سراب	۸۰,۲۹	۸۸,۸۱	۱۰۰,۰۰	۷۰,۴۸	۹۰,۰۰	۸۴,۵۸
مرند	۷۸,۳۸	۸۶,۷۸	۱۰۰,۰۰	۷۱,۱۰	۹۶,۰۴	۸۳,۷۶
کلپیر	۷۹,۱۲	۸۲,۶۶	۱۰۰,۰۰	۶۵,۹۶	۸۶,۶۷	۸۱,۸۰
ملکان	۷۸,۷۳	۷۶,۲۳	۱۰۰,۰۰	۷۴,۹۳	۸۸,۸۹	۸۱,۰۹
میانه	۸۵,۹۹	۶۶,۱۷	۷۷,۷۸	۷۶,۵۶	۸۷,۵۵	۷۹,۲۳
جلفا	۶۸,۲۴	۹۷,۸۰	۸۸,۸۹	۶۰,۲۶	۹۱,۶۷	۷۹,۱۸
ورزقان	۷۷,۹۷	۶۹,۴۹	۱۰۰,۰۰	۶۶,۴۴	۸۸,۱۰	۷۸,۱۵
شبستر	۶۸,۴۸	۸۳,۹۳	۱۰۰,۰۰	۶۹,۷۵	۸۷,۹۱	۷۷,۸۱
چاراویماق	۷۶,۰۶	۸۲,۰۴	۷۷,۷۸	۶۵,۶۸	۸۹,۵۰	۷۷,۸۰
اسکو	۷۰,۶۶	۸۰,۶۳	۱۰۰,۰۰	۶۰,۸۹	۹۲,۷۰	۷۷,۴۶
هریس	۷۳,۳۸	۸۰,۸۷	۸۴,۶۲	۶۸,۶۲	۸۶,۸۰	۷۷,۲۰
آذرشهر	۷۵,۷۳	۷۴,۲۱	۸۱,۲۵	۶۹,۶۸	۹۲,۰۴	۷۶,۷۱
اهر	۷۴,۵۹	۶۷,۴۱	۹۲,۸۶	۶۷,۶۹	۸۹,۸۸	۷۵,۵۲
مراغه	۷۰,۸۷	۷۴,۴۹	۷۲,۲۲	۶۲,۶۷	۸۷,۶۵	۷۲,۴۶
بناب	۶۸,۰۹	۶۱,۰۵	۱۰۰,۰۰	۶۴,۲۹	۹۷,۰۰	۷۲,۰۹
هشترود	۷۶,۰۲	۶۴,۷۶	۵۷,۱۴	۷۱,۹۳	۸۷,۹۰	۷۱,۴۸
عجب شیر	۷۶,۸۰	۳۲,۶۷	۱۰۰,۰۰	۶۸,۷۰	۹۱,۶۳	۶۸,۹۳



# فصل سوم

ارزیابی عملکرد

دستگاه‌های اجرایی

## مقدمه

ارزیابی عملکرد دستگاه‌های اجرایی عمده در سطح پروژه‌های استانی با توجه به پنج شاخص درصد تحقق خاتمه، کیفیت اجرا، دستیابی به اهداف یک‌ساله، روش ارجاع کار و نحوه اجرا صورت می‌گیرد.

توضیح اینکه دو شاخص روش ارجاع کار و نحوه اجرا از اطلاعات کلیه پروژه‌های عمرانی شهرستان که دستگاه‌های اجرایی به صورت خود اظهاری و ماهانه در نرم افزار تحت وب استانداری وارد می‌کنند استخراج می‌شود؛ امتیاز شاخص‌های دستیابی به اهداف، کیفیت اجرا و درصد تحقق خاتمه تنها از پروژه‌های بازدید شده که دارای اعتبار کل بیش از هزار میلیون ریال می‌باشند به دست می‌آیند.

دستگاه‌های اجرایی که مورد ارزیابی قرار گرفته‌اند شامل اداره کل ورزش و جوانان، اداره کل راه و ترابری، اداره کل نوسازی و توسعه و تجهیز مدارس، بنیاد مسکن انقلاب اسلامی، اداره کل مسکن و شهرسازی، شرکت آب و فاضلاب روستائی، شرکت آب و فاضلاب شهری، شرکت سهامی آب منطقه‌ای شرکت سهامی شهرک صنعتی می‌باشند؛ که در گزارش به عنوان دستگاه‌های اجرایی عمده مطرح شده‌اند. علاوه بر ارایه نتایج ارزیابی عملکرد دستگاه‌های اجرایی عمده عملکرد مجموعه پروژه‌های عمرانی در هر یک از شهرستان‌ها نیز مورد ارزیابی قرار گرفته‌است.

طبق نتایج ارزیابی عملکرد دستگاه‌های اجرایی اداره کل نوسازی مدارس آذربایجان شرقی در رتبه نخست قرار دارد و اداره کل ورزش و جوانان مقام دوم را به خود اختصاص داده است. در سوی مقابل نیز اداره کل مسکن و شهرسازی و شرکت سهامی شهرک صنعتی در رتبه آخر دستگاه‌های اجرایی عمده (از میان ۹ دستگاه عمده) جای گرفته‌اند بر همین اساس مطابق نتایج ارزیابی عملکرد پروژه‌های عمرانی در شهرستان‌ها، شهرستان بستان آباد در جایگاه نخست قرار گرفته‌است و شهرستان‌های

تبریز و سراب به ترتیب در رده های دوم و سوم قرار دارند از سوی دیگر شهرستان‌های هشتروند و عجب شیر در میان ۱۹ شهرستان استان در رده های آخر قرار گرفته اند.

### ۳-۱ معرفی فرآیند تحلیل سلسله مراتبی و روش کار

روش تحلیل سلسله مراتبی (AHP) در قالب کلی از سه سطح مختلف تشکیل شده است. سطح اول، هدف، سطح دوم، شاخص‌ها و سطح سوم گزینه‌ها می‌باشد. با توجه به تطبیق فرآیند تحلیل سلسله مراتبی با ارزیابی دستگاه‌های اجرایی، سطوح مذکور به صورت زیر می‌باشند:

- سطح اول (هدف) بیانگر ارزیابی دستگاه‌های اجرایی عمده و یا ارزیابی عملکرد دستگاه‌های عمده می باشد.
- سطح دوم (شاخص‌ها) که در آن از پنج شاخص عمرانی در سطح پروژه‌های استانی استفاده شده است.
- سطح سوم گزینه‌ها که شامل دستگاه‌های اجرایی عمده و ادارات کل این دستگاه‌ها در سطح استان می باشد.

در فرآیند انجام کار ابتدا وزن هریک از شاخص‌ها نسبت به هدف تعیین می‌شود و سپس وزن آنها در امتیاز هر یک از دستگاه‌های اجرایی تأثیر داده شده و امتیاز کل هریک مشخص می‌شود. در تعیین وزن شاخص‌ها با استفاده از ماتریس مقایسه دو به دو شاخص‌ها که اهمیت آنها براساس اعداد مندرج در جدول ساعتی تعیین می‌شود، هریک از کارشناسان مرتبط با بحث با توجه به تخصص و تجربه خود ماتریس مذکور را تکمیل می‌کنند. پس از قضاوت هر

کارشناس، نرخ ناسازگاری هر یک از ماتریس‌ها محاسبه می‌شود تا بتوان با استفاده از آن قضاوت‌ها مورد کنترل قرار گیرد. در نهایت با جمع‌بندی نظرات با استفاده از میانگین هندسی هر یک از درایه‌های ماتریس که در اختیار کارشناسان ذی‌ربط قرار گرفته بود، وزن نهایی شاخص‌ها مشخص می‌گردد.

در جدول شماره (۱-۱-۳) نظرات کارشناسان در مورد اهمیت و وزن هر یک از شاخص‌ها آورده شده‌است.

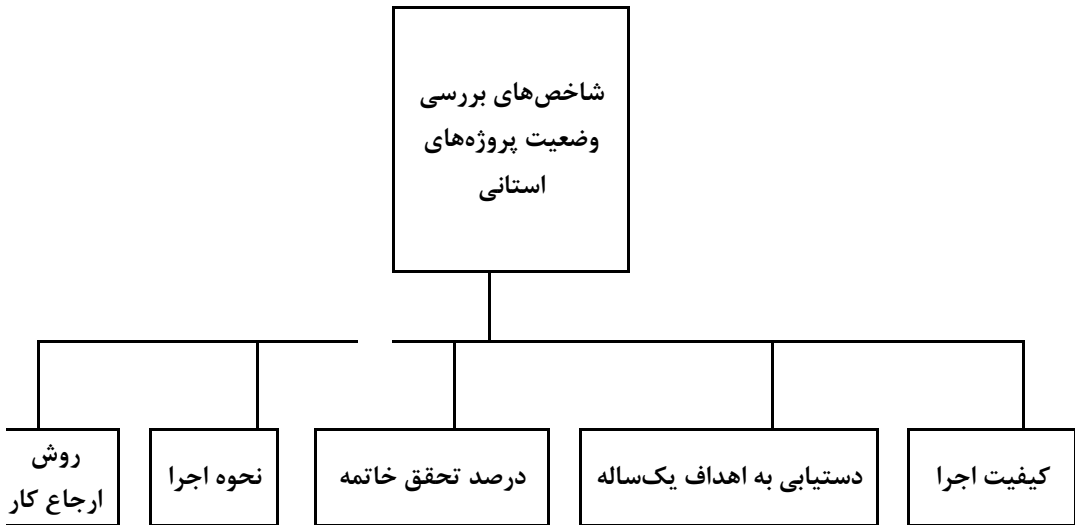
۱-۱-۳: شاخص‌های ارزیابی و میزان اهمیت آنها

وزن شاخص‌ها	شاخص‌ها
۰/۴۵	کیفیت اجرا
۰/۲۵	دستیابی به اهداف یک‌ساله
۰/۱۲	درصد تحقق خاتمه
۰/۱۰	نحوه اجرا
۰/۰۸	روش ارجاع کار



## ۲-۳ تعریف شاخص‌ها

در نمودار زیر شاخص‌های عمرانی آورده شده‌است.



کارگران دارای کارت مهارت فنی  
 میزان مهارت تمامی کارگران  
 نیروهای متخصص دستگاه اجرایی  
 نیروهای متخصص مشاور ناظر  
 نیروهای متخصص پیمانکار  
 تجهیز کارگاه و به کارگیری ماشین‌آلات متناسب با پروژه  
 طبقه‌بندی مدارک کارگاهی و مستندسازی  
 کیفیت مصالح خریداری شده  
 شرایط نگهداری مصالح در محل کارگاه  
 آزمایش‌های کنترل کیفی در مراحل اجرا

### ۳-۳ میزان رعایت استانداردها، دستورالعمل‌ها و مشخصات فنی

بر این اساس تعریف شاخص‌های مورد استفاده در پروژه‌های عمرانی استانی که شامل درصد کیفیت اجرا، دستیابی به اهداف یک‌ساله، تحقق خاتمه پروژه‌ها مدت اجرا، نحوه اجرا و روش ارجاع کار می‌باشد به شرح زیر است:

#### ۳-۳-۱ درصد تحقق خاتمه پروژه‌ها:

برابر است با ۱۰۰ \* (تعداد پروژه‌های خاتمه‌یافتنی / تعداد پروژه‌های خاتمه‌یافته)

#### ۳-۳-۲ دستیابی به اهداف یک‌ساله:

برابر است با:

$$\sum_{i=1}^n a_i \cdot k_i / \sum_{i=1}^n a_i \cdot p_i$$

$a_i$  = (اعتبار مصوب سال ۱۳۸۹)

$k_i$  = (پیشرفت فیزیکی گزارش شده در طول سال ۱۳۸۹)

$p_i$  = (پیشرفت فیزیکی پیش‌بینی شده در طول سال ۱۳۸۹)

$n$  = تعداد پروژه‌ها

## ۳-۳-۳ روش ارجاع کار:

شاخص روش ارجاع کار شامل درصد پروژه‌های مناقصه‌ای عمومی و فراخوان

با وزن ۱۰۰ و درصد پروژه‌های مناقصه محدود با وزن ۷۰ است:

$$= ۰/۷ * (\text{درصد تعداد پروژه‌های مناقصه محدود}) + (\text{درصد تعداد پروژه‌های مناقصه عمومی و فراخوان}) =$$

شاخص ارجاع کار

## ۳-۳-۴ نحوه اجرا:

برابر است با:

$$\text{شاخص نحوه اجرا} = \sqrt{P_n \times P_r + (Q_n \times Q_r)} \times ۰.۷$$

$P_n$  = درصد تعداد پروژه‌های پیمانی

$P_r$  = درصد اعتبارمصوب پروژه‌های پیمانی

$Q_n$  = درصد تعداد پروژه‌های امانی - پیمانی

$Q_r$  = درصد اعتبارمصوب پروژه‌های امانی - پیمانی

## ۳-۳-۵ کیفیت اجرا:

شاخص کیفیت اجرا درخصوص پروژه‌های عمرانی احداثی و در دست اجرا

محاسبه شده که روند تعیین امتیاز آن براساس عناصر تعریف شده در جدول

شماره ۳-۳-۱ می‌باشد.

۳-۳-۱: نحوه بررسی کیفیت اجرای پروژه‌های عمرانی احداثی

ردیف	عنوان	وزن	روش‌های نظارت و کنترل	معیارهای نظارت و کنترل
۱	کارگران فنی	الف - کارگران دارای کارت مهارت فنی	- حین بازدید پروژه و بررسی مدارک مربوط توسط کارشناس بازدید کننده	- نیروهای متخصص به کار گرفته شده با توجه به گزارش مشاور و دستگاه اجرایی - وجود گواهی مهارت فنی از مراجع ذیصلاح - ارزیابی کارشناس بازدیدکننده
		ب -		
	نیروهای متخصص (کارشناسان و مهندسان)	ج - دستگاه اجرایی		
		د - مشاور ناظر		
		ر - پیمانکار		
۲	تجهیز کارگاه و به کارگیری ماشین آلات متناسب با پروژه	۴	- بازدید پروژه توسط کارشناس بازدیدکننده	- ارزیابی کارشناس بازدیدکننده - گزارش مشاور و دستگاه اجرایی
۳	طبقه‌بندی مدارک کارگاهی و مستندسازی	۴	- بررسی مستندات در جلسات حین بازدید پروژه توسط کارشناس بازدیدکننده	- نقشه‌های تفصیلی و مکاتبات عوامل اجرایی - وجود مستندات
۴	کیفیت مصالح خریداری شده (به کار گرفته شده) با توجه به نتایج آزمایشها	۲۲	- بررسی شناسنامه‌های فنی مصالح تهیه شده در حین بازدید توسط کارشناس بازدیدکننده	- میزان ارقام منطبق / نامنطبق دریافتی - گزارش مشاور
۵	شرایط نگهداری مصالح در محل کارگاه	۷	- بازدید از محل نگهداری مصالح پروژه و بررسی مدارک توسط کارشناس بازدیدکننده	- ارقام آسیب دیده ناشی از شرایط بد نگهداری یا خوب محافظت نشدن طبق ارزیابی کارشناس بازدیدکننده - قابلیت شناسایی و ردیابی
۶	آزمایش‌های کنترل کیفی در مراحل اجرا	۱۷	- بازدید پروژه و بررسی لزوم انجام آزمایش‌های موردنیاز و بررسی مدارک آزمایش‌های انجام شده	- تعداد شیت‌های قابل قبول - تعداد شیت‌های غیرقابل قبول و انجام اقدامات اصلاحی - عدم وجود مدارک مربوط به آزمایشها - ضوابط فنی
۷	میزان رعایت استانداردها، دستورالعمل‌ها و مشخصات فنی در پروژه (مطابقت اجرا با ضوابط و نقشه‌ها + رعایت استانداردها در مطالعات)	۱۶	- حین بازدید پروژه توسط کارشناس بازدیدکننده	- ضوابط سازمان مدیریت و برنامه‌ریزی کشور - نقشه‌های تفصیلی - ارزیابی کارشناس بازدیدکننده

### ۳-۴- ارزیابی عملکرد دستگاه‌های اجرایی عمده

براساس پنج شاخص کیفیت اجراء ، دستیابی به اهداف یک‌ساله، درصد تحقق خاتمه، نحوه اجرا و روش ارجاع کار پروژه‌ها، نتایج ارزیابی عملکرد دستگاه‌های اجرایی عمده به صورت زیر می‌باشد:

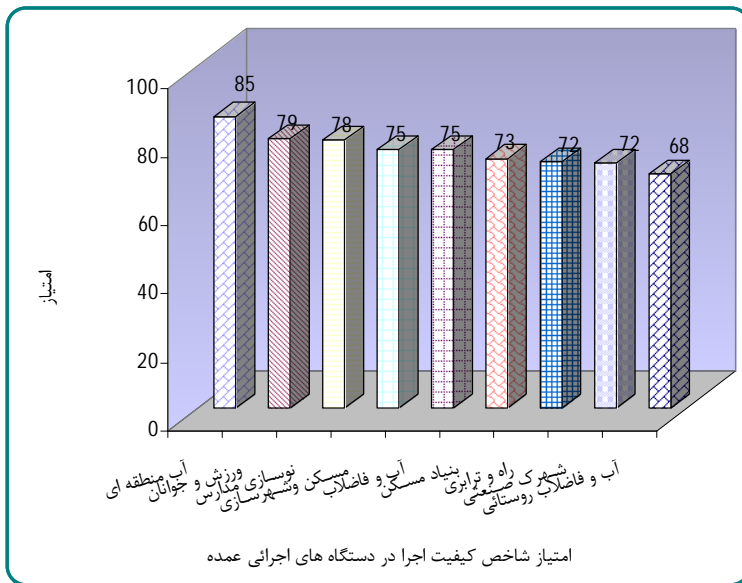
۳-۴-۱: نتایج ارزشیابی عملکرد دستگاه‌های اجرایی عمده

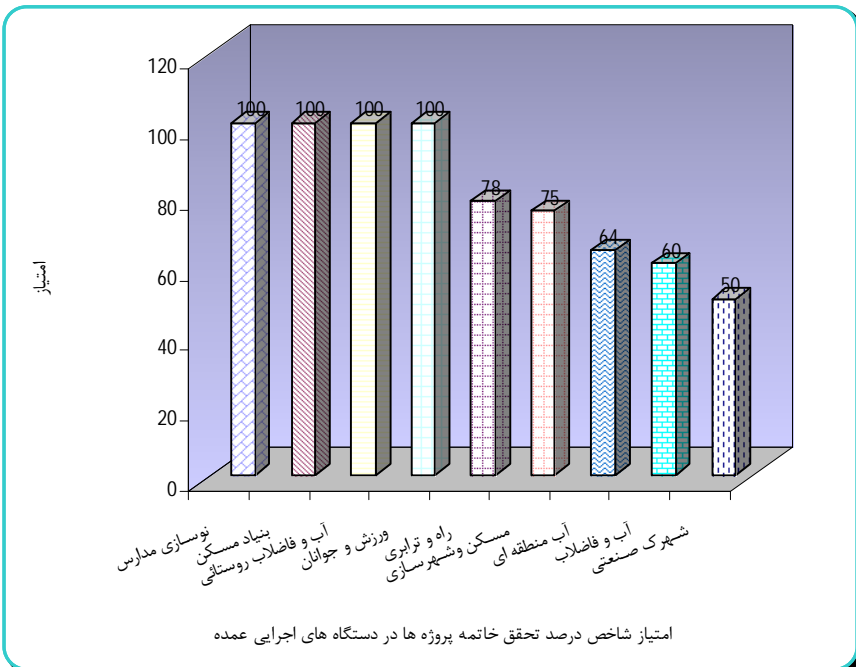
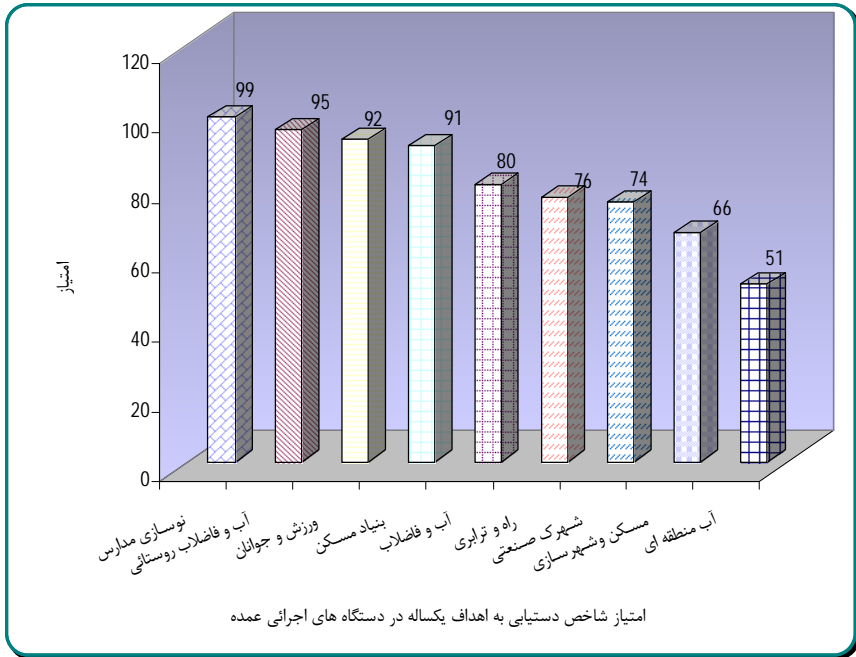
دستگاه اجرایی	کیفیت اجرا	دستیابی به اهداف	درصد تحقق خاتمه	نحوه اجرا	روش ارجاع کار	امتیاز
نوسازی مدارس	۷۸,۱۵	۹۹,۰۵	۱۰۰,۰۰	۷۲,۷۱	۹۵,۲۹	۸۶,۸۳
ورزش و جوانان	۷۸,۶۸	۹۲,۴۸	۱۰۰,۰۰	۷۴,۷۷	۱۰۰,۰۰	۸۶,۰۰
آب و فاضلاب روستائی	۶۸,۱۳	۹۵,۲۵	۱۰۰,۰۰	۷۸,۵۰	۹۲,۴۱	۸۱,۷۱
بنیاد مسکن	۷۲,۷۹	۹۰,۷۶	۱۰۰,۰۰	۵۱,۸۶	۸۱,۰۸	۷۹,۱۲
آب منطقه ای	۸۵,۰۷	۵۰,۹۴	۶۳,۶۴	۹۷,۰۲	۹۲,۸۴	۷۵,۷۸
راه و ترابری	۷۱,۷۵	۷۵,۹۸	۷۷,۷۸	۷۰,۳۶	۱۰۰,۰۰	۷۵,۶۵
آب و فاضلاب	۷۵,۳۲	۷۹,۵۷	۶۰,۰۰	۶۴,۱۲	۱۰۰,۰۰	۷۵,۴۰
شهرک صنعتی	۷۱,۵۲	۷۴,۴۷	۵۰,۰۰	۹۷,۶۸	۱۰۰,۰۰	۷۴,۵۷
مسکن وشهرسازی	۷۵,۴۶	۶۵,۷	۷۵,۰۰	۹۳,۵۶	۷۲,۶۱	۷۴,۵۵

نتایج ارزیابی دستگاه‌های اجرایی عمده نشان می‌دهد اداره کل نوسازی مدارس با امتیاز ۸۶/۸۳ در جایگاه نخست قرار دارد و اداره کل مسکن و شهرسازی با امتیاز ۷۴/۵۵ در مکان آخر جای گرفته‌است. میزان تحقق خاتمه پروژه‌های خاتمه‌یافتنی بنیادمسکن انقلاب اسلامی ( ۱۶۷/۲۴ درصد) بیشترین

میزان در میان دستگاه‌های اجرایی عمده محسوب می‌شود و کمترین مقدار نیز مربوط به شرکت سهامی شهرک صنعتی است که در آن ۵۰ درصد از پروژه‌هایی که مقرر بوده عملیات اجرایی آنها در سال ۱۳۸۹ خاتمه یابد، به پایان نرسیده‌است. میانگین تحقق خاتمه پروژه‌های عمرانی استانی در دستگاه‌های اجرایی عمده در سال ۱۳۸۹ حدود ۱۰۴/۶۸ درصد است که مقایسه این میزان با عملکرد دستگاه‌های اجرایی عمده نشان می‌دهد که در این شاخص بنیاد مسکن انقلاب اسلامی، شرکت آب و فاضلاب روستایی، اداره کل ورزش و جوانان و اداره کل نوسازی و توسعه و تجهیز مدارس از مقدار میانگین استان بیشتر می‌باشد. متوسط امتیاز شاخص کیفیت اجرای پروژه‌های عمرانی استانی ۷۸/۵ می‌باشد در این میان بیشترین امتیاز کیفیت اجرا مربوط به شرکت سهامی آب منطقه ای (۸۵/۰۷) و کمترین میزان نیز متعلق به شرکت آب و فاضلاب روستایی (۶۸/۱۳) است. دستیابی به اهداف یک‌ساله که بیانگر تحقق پیشرفت فیزیکی پیش بینی شده پروژه‌ها در طول سال ۱۳۸۹ می‌باشد از جمله شاخص‌هایی است که برای ارزیابی عملکرد عمرانی دستگاه‌های اجرایی به کار گرفته می‌شود. در سال ۱۳۸۹ میانگین دستیابی به اهداف یک‌ساله حدود ۷۶/۶۳ می‌باشد. با توجه به نتایج ارزیابی دستگاه‌های اجرایی عمده، بیشترین میزان تحقق اهداف یک‌ساله مربوط به اداره کل نوسازی مدارس است که در آن بیش از ۹۹/۹۵ درصد اهداف پیش‌بینی شده محقق شده‌است. در شرکت آب منطقه ای این میزان کمترین مقدار و برابر با ۵۰/۹۴ می‌باشد. در نحوه ارجاع پروژه‌های عمرانی استانی بیشترین میزان امتیاز مربوط به شرکت آب و فاضلاب شهری، اداره کل راه و ترابری و

شرکت سهامی شهرک صنعتی و اداره کل ورزش و جوانان است. در این میان کمترین امتیاز مربوط به اداره کل مسکن و شهرسازی می‌باشد. در نحوه اجرای پروژه‌ها، بیشترین امتیاز با توجه به تعداد و اعتبار پروژه‌های پیمانی مربوط به شرکت سهامی شهرک صنعتی با ۹۷/۶۸ و کمترین مقدار مربوط به بنیادمسکن انقلاب اسلامی با ۵۱/۸۶ است.









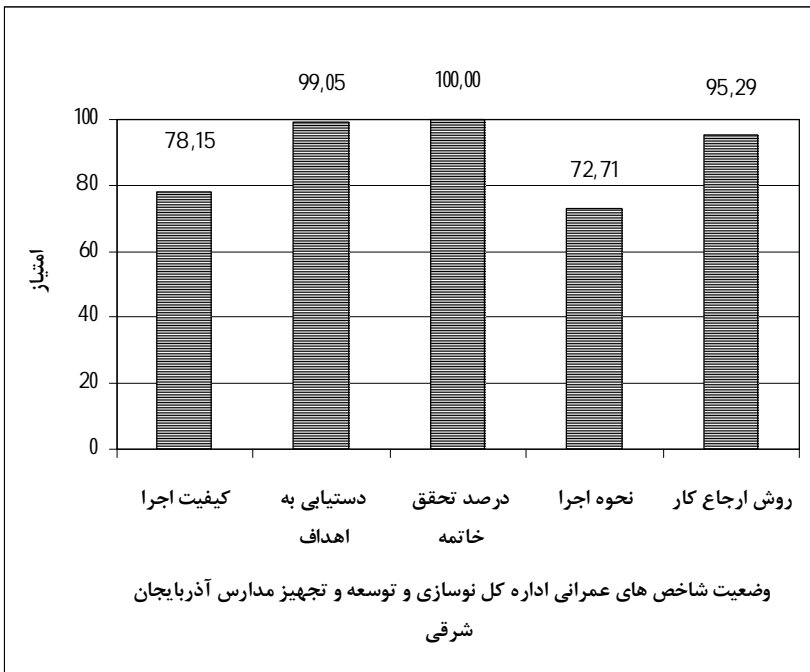
### ۳-۴-۱ بررسی عملکرد اداره کل نوسازی و توسعه و تجهیز مدارس

اداره کل نوسازی و توسعه و تجهیز مدارس با توجه به پنج شاخص عمرانی با امتیاز ۸۶/۸۳ در مکان نخست قرار گرفته‌است. شاخص درصد تحقق خاتمه پروژه بیشترین مقدار در اداره کل نوسازی و توسعه و تجهیز مدارس است. میزان تحقق خاتمه پروژه‌ها در اداره کل نوسازی و توسعه و تجهیز مدارس ۱۰۰ درصد است. از طرفی درصد جایگزینی (نسبت تعداد پروژه‌های جدید به تعداد پروژه‌های خاتمه‌یافته) نیز معادل ۸۷/۵۰ می‌باشد.

میزان دستیابی به اهداف یک‌ساله اداره کل نوسازی و توسعه و تجهیز مدارس برابر با ۹۹/۰۵ می‌باشد. که نشان از توان بالای دستگاه مذکور در مدیریت پروژه‌های عمرانی خود است. با توجه به وضعیت پیشرفت فیزیکی ۷۷ پروژه بازدید شده ملاحظه می‌شود که یک پروژه تا ۴۰ درصد پیشرفت فیزیکی، ۳ پروژه بین ۴۰ تا ۶۰ درصد پیشرفت فیزیکی و تعداد ۷۳ پروژه نیز بالای ۶۰ درصد پیشرفت فیزیکی دارند و از سویی میزان دستیابی به اهداف یک‌ساله نیز مطلوب می‌باشد، بنابراین نتیجه می‌شود که در پروژه‌های با پیشرفت بالا، میزان دستیابی به اهداف یک‌ساله مناسب بوده‌است.

توجه به تعداد پروژه‌های عمرانی استانی اداره کل نوسازی و توسعه و تجهیز مدارس از لحاظ سال شروع نشان می‌دهد که عملیات اجرایی تمامی ۷۷ پروژه طی برنامه چهارم شروع شده که از این تعداد ۴۲ پروژه مربوط به سال ۱۳۸۹ می

باشد. در نمودار زیر وضعیت شاخص‌های عمرانی اداره کل نوسازی و توسعه و تجهیز مدارس آورده شده است.



امتیاز شاخص کیفیت اجرای پروژه‌های عمرانی استانی اداره کل نوسازی و توسعه و تجهیز مدارس برابر ۷۸/۱۵ است. که رتبه سوم این شاخص میان دستگاه‌های اجرایی عمده بوده است. بررسی امتیاز پنج شاخص این دستگاه اجرایی نشان می‌دهد در تمامی شاخص‌ها از امتیاز نسبتاً بالایی برخوردار است.

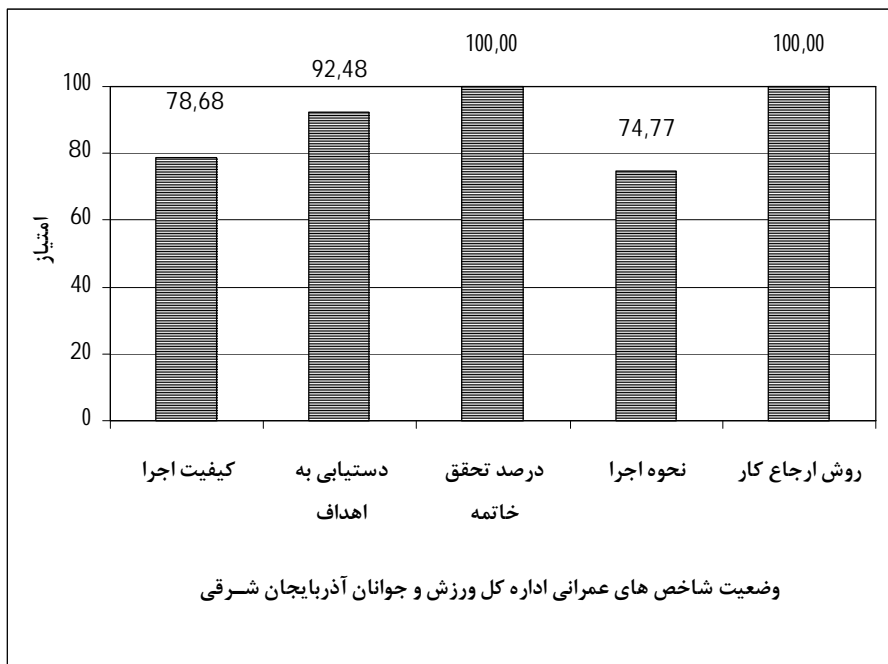
### ۳-۴-۲ بررسی عملکرد اداره کل ورزش و جوانان

اداره کل ورزش و جوانان با توجه به پنج شاخص عمرانی با امتیاز ۸۶ در مکان دوم قرار گرفته است. شاخص‌های روش ارجاع کار و درصد تحقق خاتمه بیشترین و شاخص نحوه اجرا کمترین مقدار در اداره کل ورزش و جوانان است. میزان تحقق خاتمه پروژه‌ها در اداره کل ورزش و جوانان ۱۰۰ درصد است. از طرفی درصد جایگزینی (نسبت تعداد پروژه‌های جدید به تعداد پروژه‌های خاتمه یافته) نیز معادل ۱۳۳/۳۳ می‌باشد.

میزان دستیابی به اهداف یک‌ساله اداره کل ورزش و جوانان برابر با ۹۲/۴۸ می‌باشد. با توجه به وضعیت پیشرفت فیزیکی ۳۶ پروژه بازدید شده ملاحظه می‌شود که ۵ پروژه بین ۴۰ تا ۶۰ درصد پیشرفت فیزیکی و تعداد ۳ پروژه کمتر از ۴۰ درصد و باقی مانده بالای ۶۰ درصد پیشرفت فیزیکی دارند.

توجه به تعداد پروژه‌های عمرانی استانی اداره کل ورزش و جوانان از لحاظ سال شروع نشان می‌دهد که از مجموع ۳۶ پروژه، عملیات اجرایی یک پروژه قبل از برنامه چهارم و ۳۵ پروژه طی برنامه چهارم شروع شده که از این تعداد، ۱۶ پروژه مربوط به سال ۸۹ می‌باشد.

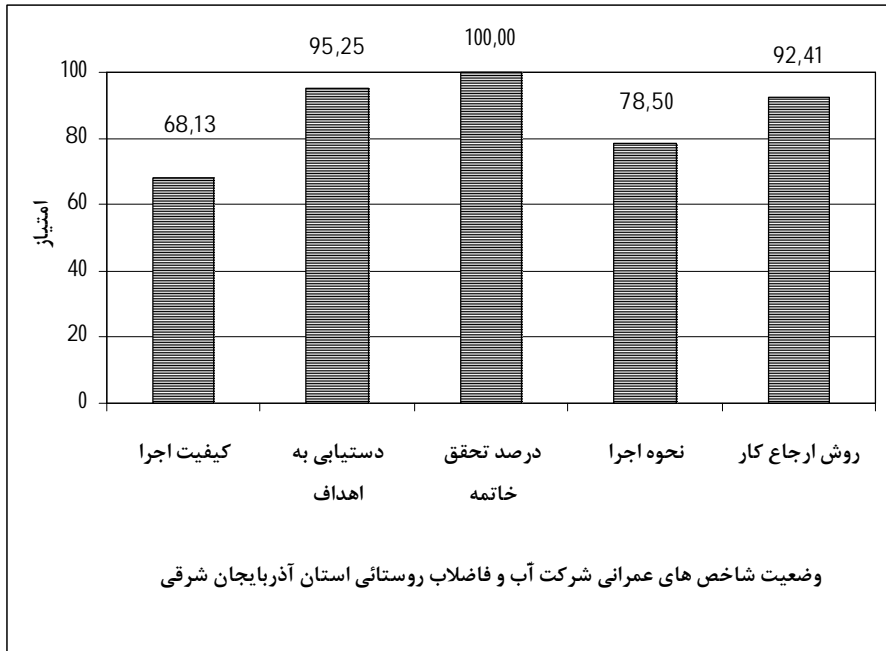
عدد ۱۰۰ در شاخص روش ارجاع کار حاکی از واگذاری کل پروژه‌های عمرانی به شیوه فراخوان عمومی می‌باشد. در نمودار زیر وضعیت شاخص‌های عمرانی اداره کل ورزش و جوانان آورده شده است.



امتیاز شاخص کیفیت اجرای پروژه‌های عمرانی استانی اداره کل ورزش و جوانان برابر ۷۸/۶۸ بدست آمده‌است. که نشان از کیفیت نسبتاً مطلوب پروژه های عمرانی این دستگاه اجرایی دارد. بالا بودن نسبی هر پنج شاخص ارزیابی عملکرد اداره کل ورزش و جوانان، رتبه دوم دستگاه های اجرایی عمده را به آن اختصاص داده است.

### ۳-۴-۳ بررسی عملکرد شرکت آب و فاضلاب روستائی

شرکت آب و فاضلاب روستائی استان با توجه به پنج شاخص عمرانی با امتیاز ۸۱/۷۱ در مکان سوم قرار گرفته است. شاخص‌های درصد تحقق خاتمه کار و کیفیت اجرا به ترتیب بیشترین و کمترین مقدار در شرکت آب و فاضلاب روستائی است. میزان تحقق خاتمه پروژه‌ها در شرکت آب و فاضلاب روستائی ۱۰۴/۸۸ درصد است. از طرفی درصد جایگزینی (نسبت تعداد پروژه‌های جدید به تعداد پروژه‌های خاتمه‌یافته) نیز معادل ۱۰۲/۳۳ می‌باشد. درصد تحقق خاتمه پروژه‌ها بر حسب نحوه اجرا نشانگر آن است که ۱۱۰/۵۳ درصد پروژه‌های امانی- پیمانی و ۳۳/۳۳ درصد پروژه‌های پیمانی شرکت آب و فاضلاب روستائی که مقرر بوده عملیات اجرایی آنها در سال ۱۳۸۹ خاتمه یابد، به اتمام رسیده‌است. میزان دستیابی به اهداف یک‌ساله شرکت آب و فاضلاب روستائی استان برابر با ۹۵/۲۵ می‌باشد. با توجه به وضعیت پیشرفت فیزیکی ۸۲ پروژه‌بازدید شده ملاحظه می‌شود که ۹ پروژه تا ۴۰ درصد پیشرفت فیزیکی، ۷ پروژه بین ۴۰ تا ۶۰ درصد پیشرفت فیزیکی و تعداد ۶۶ پروژه نیز بالای ۶۰ درصد پیشرفت فیزیکی دارند و از سویی میزان دستیابی به اهداف یک‌ساله نیز مطلوب می‌باشد، بنابراین این طور نتیجه می‌شود که در پروژه‌های با پیشرفت بالا، میزان دستیابی به اهداف یک‌ساله مناسب بوده‌است. توجه به تعداد پروژه‌های عمرانی استانی شرکت آب و فاضلاب روستائی از لحاظ سال شروع نشان می‌دهد که عملیات اجرایی تمامی پروژه طی برنامه چهارم شروع شده که از این تعداد، ۴۴ پروژه مربوط به سال ۸۹ می‌باشد. در نمودار زیر وضعیت شاخص‌های شرکت آب و فاضلاب روستائی آورده شده‌است.



امتیاز شاخص کیفیت اجرای پروژه‌های عمرانی استانی شرکت آب و فاضلاب روستائی برابر ۶۸/۱۳ است که بیانگر عقب ماندگی آن در شاخص کیفیت اجرا نسبت به سایر دستگاه‌های اجرایی عمده می باشد. توجه به بالا بودن شاخص های دستیابی اهداف و درصد تحقق خاتمه در پروژه های شرکت آب و فاضلاب روستائی حاکی از عملکرد مناسب شرکت مذکور در انجام تعهدات خود می باشد لیکن میزان نسبتاً پایین شاخص کیفیت اجرا توجه بیش از پیش شرکت مذکور به کیفیت اجرای پروژه های عمرانی را ضروری می سازد.

### ۳-۴-۴ بررسی عملکرد بنیاد مسکن انقلاب اسلامی

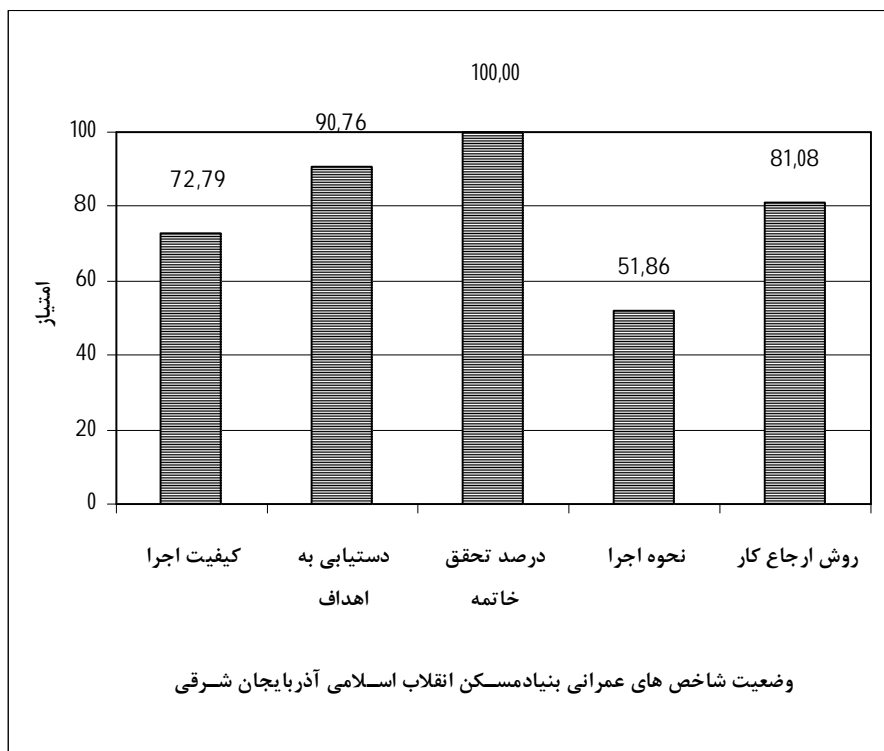
بنیاد مسکن انقلاب اسلامی با توجه به پنج شاخص عمرانی با امتیاز ۷۹/۱۲ در مکان چهارم قرار گرفته است. شاخص‌های درصد تحقق خاتمه و نحوه اجرا به ترتیب بیشترین و کمترین مقدار در بنیاد مسکن انقلاب اسلامی است. پایین بودن شاخص نحوه اجرا نشان از پایین بودن میزان پروژه‌های پیمانی بنیاد مسکن در مقایسه با سایر دستگاه‌های اجرایی است. میزان تحقق خاتمه پروژه‌ها در بنیاد مسکن انقلاب اسلامی ۱۰۰ درصد است. از طرفی درصد جایگزینی (نسبت تعداد پروژه‌های جدید به تعداد پروژه‌های خاتمه‌یافته) نیز معادل ۴۸/۴۵ می‌باشد.

درصد تحقق خاتمه پروژه‌ها بر حسب نحوه اجرا نشانگر آن است که بنیاد مسکن انقلاب اسلامی، ۱۸۰/۸۵ درصد پروژه‌های امانی - پیمانی و ۱۱۰ درصد پروژه‌های پیمانی که مقرر بوده عملیات اجرایی آنها در سال ۱۳۸۹ خاتمه یابد، به اتمام رسانیده است.

میزان دستیابی به اهداف یک‌ساله بنیاد مسکن انقلاب اسلامی برابر با ۹۰/۷۶ می‌باشد. با توجه به وضعیت پیشرفت فیزیکی ۱۵۹ پروژه بازدید شده ملاحظه می‌شود که ۱۳ پروژه تا ۴۰ درصد پیشرفت فیزیکی، ۱۳ پروژه بین ۴۰ تا ۶۰ درصد پیشرفت فیزیکی و تعداد ۱۳۸ پروژه نیز بالای ۶۰ درصد پیشرفت فیزیکی دارند. توجه به تعداد پروژه‌های عمرانی استانی بنیاد مسکن انقلاب اسلامی از لحاظ سال شروع نشان می‌دهد که از، عملیات اجرایی تمامی ۱۵۹ پروژه طی برنامه چهارم آغاز شده، که از این تعداد ۴۷ پروژه در سال ۱۳۸۹



شروع شده است. در نمودار زیر وضعیت شاخص‌های عمرانی بنیاد مسکن انقلاب اسلامی آورده شده است.



امتیاز شاخص کیفیت اجرای پروژه‌های عمرانی استانی بنیاد مسکن انقلاب اسلامی برابر ۷۲/۷۹ است.

### ۳-۴-۵ بررسی عملکرد شرکت سهامی آب منطقه‌ای

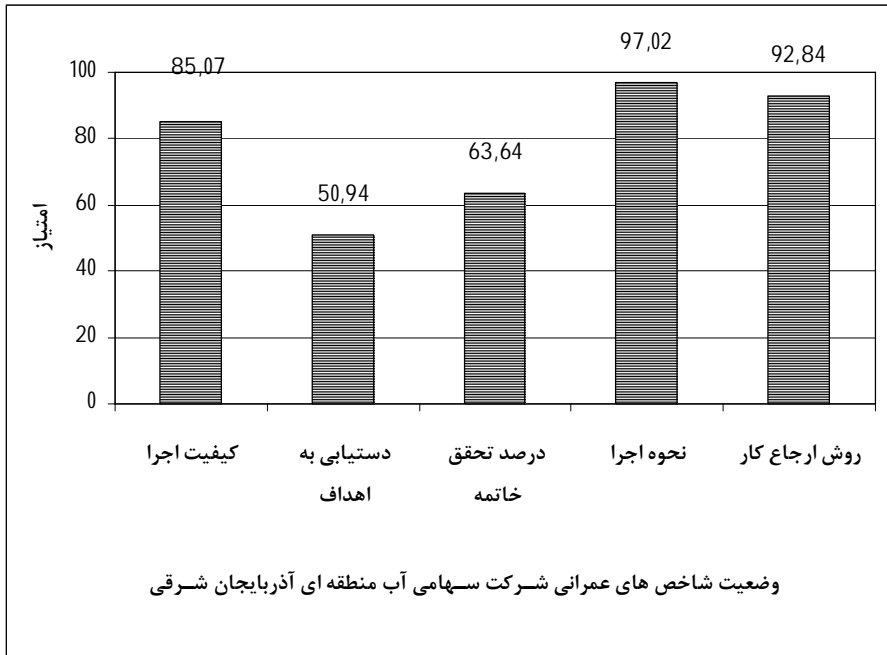
شرکت سهامی آب منطقه‌ای با توجه به پنج شاخص عمرانی با امتیاز ۷۵/۷۸ در مکان پنجم قرار گرفته‌است. شاخص‌های نحوه اجرا و دستیابی به اهداف به ترتیب بیشترین و کمترین مقدار در شرکت سهامی آب منطقه‌ای است.

میزان تحقق خاتمه پروژه‌ها در شرکت سهامی آب منطقه‌ای ۶۳/۶۴ درصد است. از طرفی درصد جایگزینی (نسبت تعداد پروژه‌های جدید به تعداد پروژه‌های خاتمه‌یافته) نیز معادل ۴۲/۸۶ می‌باشد.

میزان دستیابی به اهداف یک‌ساله شرکت سهامی آب منطقه‌ای برابر با ۵۰/۹۴ می‌باشد. که در میان دستگاه‌های اجرایی در رتبه آخر جای گرفته است.

با توجه به وضعیت پیشرفت فیزیکی ۲۹ پروژه بازدید شده ملاحظه می‌شود که ۱۱ پروژه تا ۴۰ درصد پیشرفت فیزیکی، ۲ پروژه بین ۴۰ تا ۶۰ درصد پیشرفت فیزیکی و تعداد ۱۶ پروژه نیز بالای ۶۰ درصد پیشرفت فیزیکی دارند. توجه به تعداد پروژه‌های عمرانی استانی شرکت سهامی آب منطقه‌ای از لحاظ سال شروع نشان می‌دهد که از مجموع ۲۹ پروژه، عملیات اجرایی ۱۳ پروژه قبل از برنامه چهارم، ۱۶ پروژه طی برنامه چهارم شروع شده که از این تعداد، ۳ پروژه مربوط به سال ۸۹ می‌باشد.

در نمودار زیر وضعیت شاخص‌های شرکت سهامی آب منطقه‌ای آورده شده‌است.



امتیاز شاخص کیفیت اجرای پروژه‌های عمرانی استانی شرکت سهامی آب منطقه‌ای برابر ۸۵/۰۷ است. که بالاترین مقدار در بین دستگاه‌های اجرایی عمده است.

### ۳-۴-۶ بررسی عملکرد اداره کل راه و ترابری

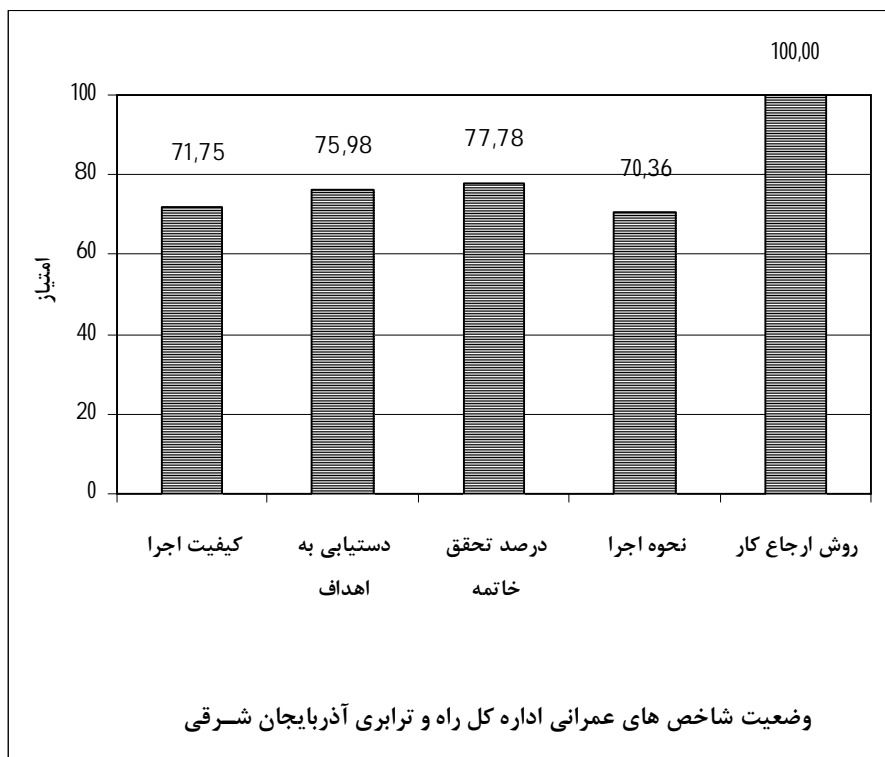
اداره کل راه و ترابری با توجه به پنج شاخص عمرانی با امتیاز ۷۵/۶۵ در مکان ششم قرار گرفته‌است. شاخص‌های روش ارجاع و نحوه اجرا به ترتیب بیشترین و کمترین مقدار در اداره کل راه و ترابری است.

میزان تحقق خاتمه پروژه‌ها در اداره کل راه و ترابری ۷۷/۷۸ درصد است. از طرفی درصد جایگزینی (نسبت تعداد پروژه‌های جدید به تعداد پروژه‌های خاتمه‌یافته) نیز معادل ۱۰۴/۰۸ می‌باشد. که بیانگر افزایش حجم پروژه‌های در دست اجرای دستگاه اجرایی مذکور می‌باشد.

درصد تحقق خاتمه پروژه‌ها بر حسب نحوه اجرا نشانگر آن است که ۱۰۰ درصد از پروژه‌های امانی، ۷۶/۳۶ درصد پروژه‌های پیمانی ۸۰ درصد پروژه‌های امانی - پیمانی اداره کل راه و ترابری که مقرر بوده عملیات اجرایی آنها در سال ۱۳۸۹ خاتمه یابد، به اتمام رسیده‌است

میزان دستیابی به اهداف یک‌ساله اداره کل راه و ترابری برابر با ۷۵/۹۸ می‌باشد. با توجه به وضعیت پیشرفت فیزیکی ۱۰۹ پروژه بازدید شده ملاحظه می‌شود که ۲۱ پروژه تا ۴۰ درصد پیشرفت فیزیکی، ۱۱ پروژه بین ۴۰ تا ۶۰ درصد پیشرفت فیزیکی و تعداد ۷۷ پروژه نیز بالای ۶۰ درصد پیشرفت فیزیکی دارند. توجه به تعداد پروژه‌های عمرانی استانی اداره کل راه و ترابری از لحاظ سال شروع نشان می‌دهد که از مجموع ۱۰۹ پروژه بازدید شده، عملیات اجرایی دو پروژه قبل از برنامه چهارم، ۱۰۷ پروژه طی برنامه چهارم و ضمناً ۵۱ پروژه از

این تعداد در سال ۱۳۸۹ شروع شده‌است. در نمودار زیر وضعیت شاخص‌های اداره کل راه و ترابری آورده شده‌است.



امتیاز شاخص کیفیت اجرای پروژه‌های عمرانی استانی اداره کل راه و ترابری برابر ۷۱/۷۵ است.

### ۳-۴-۷ بررسی عملکرد شرکت آب و فاضلاب

شرکت آب و فاضلاب با توجه به پنج شاخص عمرانی با امتیاز ۷۵/۴۰ در مکان هفتم قرار گرفته است. شاخص‌های روش ارجاع کار و درصد تحقق خاتمه به ترتیب بیشترین و کمترین مقدار در شرکت آب و فاضلاب است.

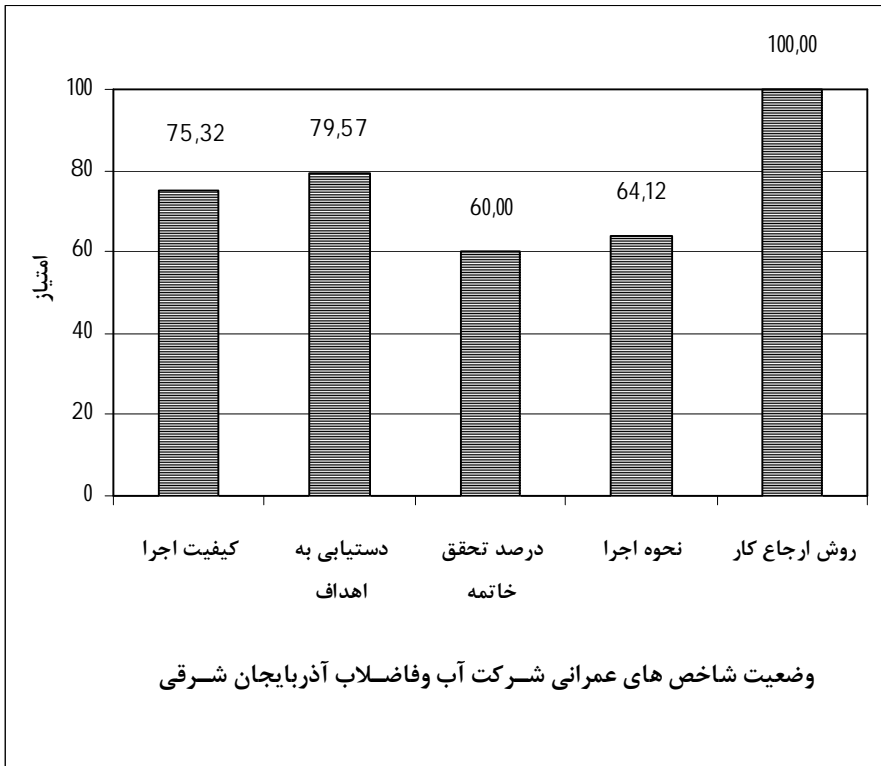
میزان تحقق خاتمه پروژه‌ها در شرکت آب و فاضلاب ۶۰ درصد است. که حاکی از عدم خاتمه بالغ بر ۴۰ درصد از پروژه‌های در دست اجرای شرکت مذکور در موعد مقرر می باشد. از طرفی درصد جایگزینی (نسبت تعداد پروژه‌های جدید به تعداد پروژه‌های خاتمه یافته) نیز معادل ۱۰۰ می باشد.

درصد تحقق خاتمه پروژه‌ها بر حسب نحوه اجرا نشانگر آن است که ۱۴/۲۹ درصد پروژه‌های پیمانی و ۷۷/۷۸ درصد پروژه‌های امانی - پیمانی شرکت آب و فاضلاب که مقرر بوده عملیات اجرایی آنها در سال ۱۳۸۹ خاتمه یابد، به اتمام رسیده است.

میزان دستیابی به اهداف یک ساله شرکت آب و فاضلاب برابر با ۷۹/۵۷ می باشد. با توجه به وضعیت پیشرفت فیزیکی ۳۹ پروژه بازدید شده ملاحظه می شود که ۲ پروژه تا ۴۰ درصد پیشرفت فیزیکی، ۳ پروژه بین ۴۰ تا ۶۰ درصد پیشرفت فیزیکی و تعداد ۳۴ پروژه نیز بالای ۶۰ درصد پیشرفت فیزیکی دارند.

توجه به تعداد پروژه‌های عمرانی استانی شرکت آب و فاضلاب از لحاظ سال شروع نشان می دهد که از مجموع ۳۹ پروژه، ۱۰ پروژه قبل از برنامه چهارم، ۲۹ پروژه طی برنامه چهارم شروع شده که تعداد ۱۵ پروژه از این پروژه‌ها در سال

۱۳۸۹ شروع شده‌است. در نمودار زیر وضعیت شاخص‌های شرکت آب و فاضلاب آورده شده‌است.



امتیاز شاخص کیفیت اجرای پروژه‌های عمرانی استانی شرکت آب و فاضلاب برابر با عدد قابل قبول  $75/32$  است.

### ۳-۴-۸ بررسی عملکرد شرکت سهامی شهرک صنعتی

شرکت شهرک صنعتی با توجه به پنج شاخص عمرانی با امتیاز ۷۴/۵۷ در مکان هشتم قرار گرفته است. شاخص‌های روش ارجاع کار و درصد تحقق خاتمه به ترتیب بیشترین و کمترین مقدار در شرکت شهرک صنعتی است. میزان تحقق خاتمه پروژه‌ها در شرکت شهرک صنعتی ۵۰ درصد است. از طرفی درصد جایگزینی (نسبت تعداد پروژه‌های جدید به تعداد پروژه‌های خاتمه‌یافته) نیز معادل ۲۰۰ می‌باشد. درصد تحقق خاتمه پروژه‌ها بر حسب نحوه اجرا نشانگر آن است که ۱۰۰ درصد پروژه‌های امانی و ۴۶/۸۸ درصد پروژه‌های پیمانی شرکت شهرک صنعتی که مقرر بوده عملیات اجرایی آنها در سال ۱۳۸۹ خاتمه یابد، به اتمام رسیده است. که حاکی از وجود مشکل در اجرای پروژه‌های پیمانی شرکت مذکور می‌باشد.

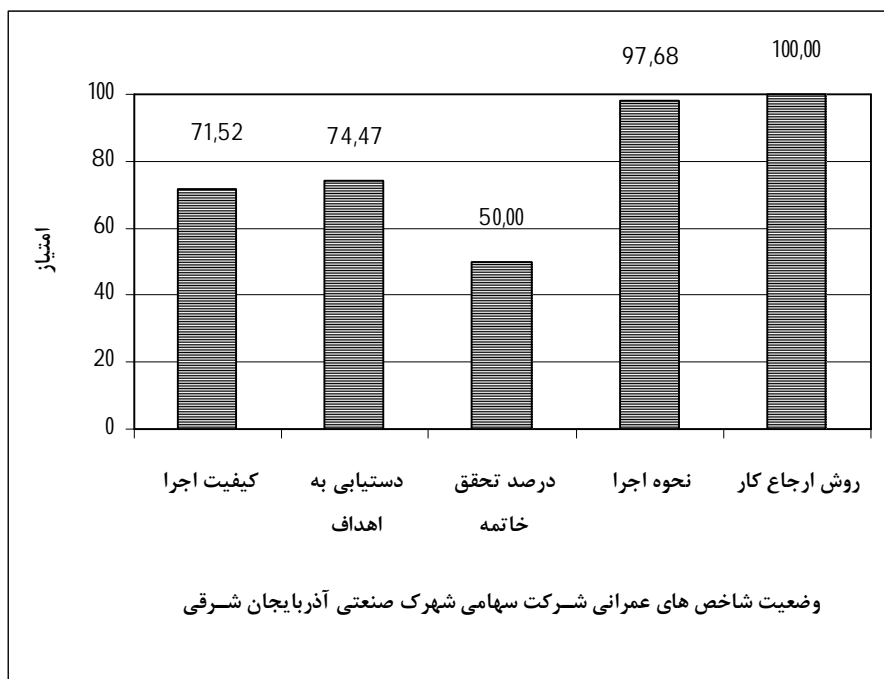
میزان دستیابی به اهداف یک‌ساله شرکت شهرک صنعتی برابر با ۷۴/۴۷ می‌باشد. با توجه به وضعیت پیشرفت فیزیکی ۳۴ پروژه بازدید شده ملاحظه می‌شود که ۶ پروژه تا ۴۰ درصد پیشرفت فیزیکی، ۴ پروژه بین ۴۰ تا ۶۰ درصد پیشرفت فیزیکی و ۲۴ پروژه بالای ۶۰ درصد پیشرفت فیزیکی دارند.

توجه به تعداد پروژه‌های عمرانی استانی شرکت سهامی شهرک صنعتی از لحاظ سال شروع نشان می‌دهد که از مجموع ۳۴ پروژه، عملیات اجرایی هر ۳۴ پروژه نیز طی برنامه چهارم و در سال ۸۹ شروع شده است.

امتیاز ۹۷/۶۸ در شاخص نحوه اجرا بیانگر این است شرکت شهرک صنعتی بیشتر تمایل به اجرای پیمانی پروژه‌های خود دارد از سویی دیگر عدد ۱۰۰ در



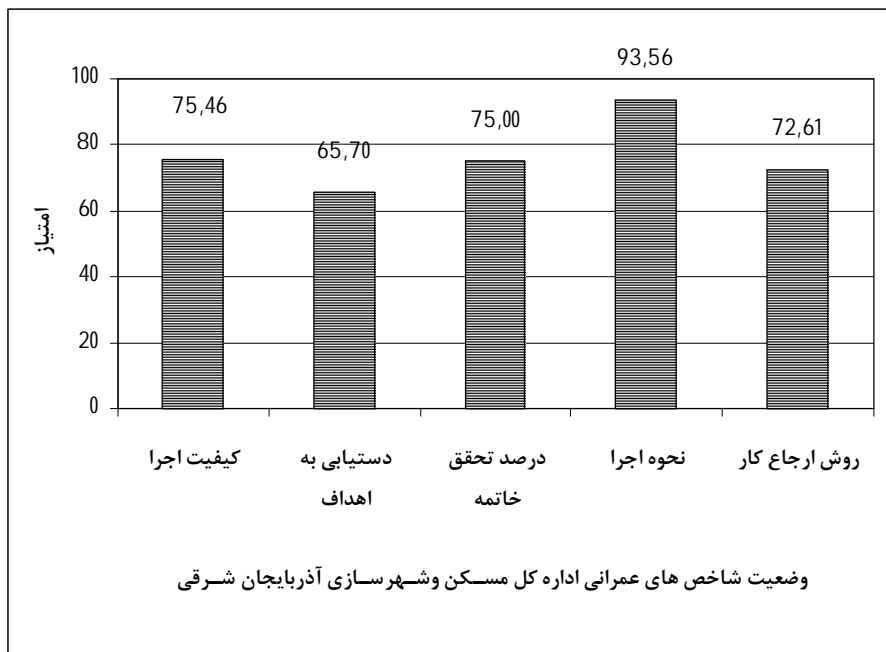
شاخص روش ارجاع کار حاکی از واگذاری کل پروژه‌های عمرانی به شیوه فراخوان عمومی می باشد. در نمودار زیر وضعیت شاخص‌های عمرانی شرکت شهرک صنعتی آورده شده است.



امتیاز شاخص کیفیت اجرای پروژه‌های عمرانی استانی شرکت شهرک صنعتی برابر ۷۱/۵۲ بدست آمده است.

### ۳-۴-۹ بررسی عملکرد اداره کل مسکن و شهرسازی

اداره کل مسکن و شهرسازی با توجه به پنج شاخص عمرانی با امتیاز ۷۴/۵۵ در مکان نهم قرار گرفته است. شاخص‌های نحوه اجرا و دستیابی به اهداف به ترتیب بیشترین و کمترین مقدار در اداره کل مسکن و شهرسازی است. میزان تحقق خاتمه پروژه‌ها در اداره کل مسکن و شهرسازی ۷۵ درصد است. از طرفی درصد جایگزینی نیز معادل ۲۶۶/۶۷ می باشد. درصد تحقق خاتمه پروژه‌ها بر حسب نحوه اجرا نشانگر آن است که اداره کل مسکن و شهرسازی آذربایجان، ۷۵ درصد پروژه های پیمانی که مقرر بوده عملیات اجرایی آنها در سال ۱۳۸۹ خاتمه یابد، به اتمام رسانده است. میزان دستیابی به اهداف یک‌ساله مسکن و شهرسازی برابر با ۶۵/۷ می باشد. که بعد از آب منطقه ای کمترین مقدار در میان دستگا های اجرایی عمده می باشد. با توجه به وضعیت پیشرفت فیزیکی ۱۳ پروژه بازدید شده ملاحظه می شود ۲ پروژه تا ۴۰ درصد پیشرفت فیزیکی و باقیمانده (۷ پروژه) نیز بالای ۶۰ درصد پیشرفت فیزیکی دارند. توجه به تعداد پروژه‌های عمرانی استانی اداره کل مسکن و شهرسازی از لحاظ سال شروع نشان می دهد که از مجموع ۱۳ پروژه، عملیات اجرایی تمامی پروژه ها طی برنامه شروع شده که از این تعداد ۸ پروژه مربوط به سال ۸۹ می باشد. در نمودار زیر وضعیت شاخص‌های عمرانی اداره کل مسکن و شهرسازی آورده شده است.



امتیاز شاخص کیفیت اجرای پروژه‌های عمرانی استانی اداره کل مسکن و شهرسازی برابر با عدد قابل قبول ۷۵/۴۶ است. لازم به ذکر است تعدادی از پروژه های اداره کل مسکن و شهرسازی که در سال ۸۹ فاقد تخصیص بوده اند در روند ارزیابی منظور نشده اند.

### ۳-۵ ارزیابی عملکرد دستگاه‌های اجرایی عمده در سطح شهرستان

در این قسمت وضعیت دستگاه‌های اجرایی عمده به تفکیک شهرستان‌های استان در پنج شاخص موجود ارزیابی شده‌است این بخش می‌تواند تصویری از چگونگی فعالیت های اجرایی دستگاه‌های عمده در هر یک از شهرستان‌های استان را به نمایش گذارد.

در مواردی که تعدادی از شاخص‌های پنج گانه به دلیل نداشتن پارامتر قابل ارزیابی فاقد امتیاز بوده اند از میانگین امتیازات سایر شاخص‌ها به عنوان امتیاز شاخص مذکور استفاده شده‌است. ضمناً در شهرستان‌هایی که دستگاه اجرایی فاقد پروژه قابل بازدید بوده در نمایش امتیازات شهرستان مذکور از علامت ( \_ ) استفاده شده‌است

۳-۵-۱: عملکرد اداره کل ورزش و جوانان به تفکیک شهرستان

امتیاز	روش ارجاع کار	نحوه اجرا	درصد تحقق خاتمه	دستیابی به اهداف یکساله	کیفیت اجرا	ورزش و جوانان
۹۰,۲۹	۱۰۰,۰۰	۷۹,۲۲		۱۰۰,۰۰	۸۵,۶۳	آذرشهر
۸۹,۵۸	۱۰۰,۰۰	۸۴,۷۳		۹۹,۳۴	۸۳,۳۸	سراب
۸۹,۲۰	۱۰۰,۰۰	۷۶,۲۸		۱۰۰,۰۰	۸۴,۱۴	مرند
۸۸,۴۳	۱۰۰,۰۰	۸۴,۶۵	۱۰۰,۰۰	۱۰۰,۰۰	۷۷,۷۰	ملکان
۸۷,۰۷	۱۰۰,۰۰	۸۴,۲۹	۱۰۰,۰۰	۹۰,۹۴	۷۹,۸۰	تبریز
۸۵,۸۲	۱۰۰,۰۰	۶۵,۱۹		۱۰۰,۰۰	۸۰,۰۰	شبستر
۸۵,۰۵	۱۰۰,۰۰	۷۷,۹۴		۸۹,۷۰	۸۱,۳۹	اهر
۸۳,۵۴	۱۰۰,۰۰	۶۳,۱۲		۱۰۰,۰۰	۷۶,۰۰	بستان آباد
۸۰,۳۵	۱۰۰,۰۰	۷۶,۳۷		۸۵,۲۸	۷۵,۰۰	مراغه
۷۸,۴۹	۱۰۰,۰۰	۸۷,۱۱	۵۰,۰۰	۹۲,۹۸	۷۲,۳۰	میانه
۷۶,۰۲	۱۰۰,۰۰	۶۵,۱۹		۸۱,۷۰	۷۱,۰۰	عجب شیر
۶۸,۸۰	۱۰۰,۰۰	۸۳,۹۸	۵۰,۰۰	۶۸,۰۹	۶۵,۳۰	بناب
-	-	-	-	-	-	اسکو
-	-	-	-	-	-	جلفا
-	-	-	-	-	-	چاراویماق
-	-	-	-	-	-	کلبر
-	-	-	-	-	-	ورزقان
-	-	-	-	-	-	هریس
-	-	-	-	-	-	هشتگرد

۳-۵-۲: عملکرد اداره کل راه و ترابری به تفکیک شهرستان

راه و ترابری	کیفیت اجرا	دستیابی به اهداف یکساله	درصد تحقق خاتمه	نحوه اجرا	روش ارجاع کار	امتیاز
آذرشهر	۷۶,۴۸	۹۹,۹۲	۱۰۰,۰۰	۷۶,۲۵	۱۰۰,۰۰	۸۷,۰۲
بناب	۸۰,۰۰	۱۰۰,۰۰		۶۴,۱۵	۱۰۰,۰۰	۸۵,۷۰
بستان آباد	۷۱,۶۴	۱۰۰,۰۰	۱۰۰,۰۰	۶۶,۹۰	۱۰۰,۰۰	۸۳,۹۳
عجب شیر	۷۱,۷۹	۱۰۰,۰۰	۱۰۰,۰۰	۶۲,۸۷	۱۰۰,۰۰	۸۳,۵۹
سراب	۷۱,۹۵	۹۵,۰۶	۱۰۰,۰۰	۷۰,۰۲	۱۰۰,۰۰	۸۳,۱۴
چارویماق	۷۴,۲۴	۹۱,۳۰	۷۵,۰۰	۷۵,۴۵	۱۰۰,۰۰	۸۰,۷۸
تبریز	۶۵,۸۵	۹۸,۰۲	۱۰۰,۰۰	۴۵,۹۸	۱۰۰,۰۰	۷۸,۷۴
کلیبر	۷۵,۰۹	۸۴,۷۸	۵۷,۱۴	۶۶,۵۰	۱۰۰,۰۰	۷۶,۴۹
جلفا	۵۴,۷۳	۱۰۰,۰۰	۱۰۰,۰۰	۶۲,۵۱	۱۰۰,۰۰	۷۵,۸۸
هریس	۷۲,۴۸	۷۱,۷۱	۶۶,۶۷	۷۳,۸۵	۱۰۰,۰۰	۷۳,۹۳
اسکو	۷۶,۳۰	۹۱,۸۰	۰,۰۰	۸۶,۳۹	۱۰۰,۰۰	۷۳,۹۲
میانه	۷۱,۷۰	۶۴,۷۴	۶۶,۶۷	۷۶,۷۶	۱۰۰,۰۰	۷۲,۱۳
شبستر	۶۰,۸۷	۷۹,۶۸	۶۶,۶۷	۷۷,۶۱	۱۰۰,۰۰	۷۱,۰۷
مرند	۷۶,۰۳	۵۸,۵۸	۵۰,۰۰	۷۴,۷۷	۱۰۰,۰۰	۷۰,۳۳
ملکان	۶۶,۷۴	۵۵,۴۹		۷۷,۸۱	۱۰۰,۰۰	۶۷,۸۲
هشترود	۷۶,۰۶	۶۱,۸۱	۲۵,۰۰	۷۰,۶۰	۱۰۰,۰۰	۶۷,۷۴
ورزقان	۶۴,۹۷	۵۳,۱۳	۶۰,۰۰	۶۶,۳۴	۱۰۰,۰۰	۶۴,۳۵
مراغه	۶۶,۵۹	۴۸,۹۷	۵۰,۰۰	۷۶,۱۱	۱۰۰,۰۰	۶۳,۸۲
اهر	۷۴,۳۰	۲۸,۵۵	۱۶,۶۷	۷۴,۵۸	۱۰۰,۰۰	۵۸,۰۳

۳-۵-۳ : عملکرد اداره کل نوسازی و توسعه و تجهیز مدارس به تفکیک شهرستان

امتیاز	روش ارجاع کار	نحوه اجرا	درصد تحقق خاتمه	دستیابی به اهداف یکساله	کیفیت اجرا	نوسازی مدارس
۸۹,۹۲	۱۰۰,۰۰	۸۳,۹۰	۱۰۰,۰۰	۱۰۰,۰۰	۸۱,۱۹	مرند
۸۹,۲۶	۱۰۰,۰۰	۷۹,۰۳	۱۰۰,۰۰	۹۳,۶۳	۸۴,۳۳	سراب
۸۹,۱۵	۹۱,۴۳	۶۸,۲۲	۱۰۰,۰۰	۱۰۰,۰۰	۸۴,۴۷	میانه
۸۹,۱۲	۹۸,۱۳	۸۲,۰۳	۱۰۰,۰۰	۹۹,۱۱	۸۰,۶۴	تبریز
۸۶,۶۶	۸۵,۰۰	۷۵,۹۶	۱۰۰,۰۰	۱۰۰,۰۰	۷۸,۳۶	ملکان
۸۶,۶۳	۹۲,۵۰	۷۳,۶۹	۱۰۰,۰۰	۱۰۰,۰۰	۷۷,۴۶	شبستر
۸۶,۱۸	۱۰۰,۰۰	۶۳,۷۰	۱۰۰,۰۰	۱۰۰,۰۰	۷۷,۳۵	آذرشهر
۸۶,۱۳	۹۴,۰۰	۷۵,۹۵		۱۰۰,۰۰	۷۹,۲۹	بناب
۸۵,۷۵	۸۵,۰۰	۸۴,۷۰		۱۰۰,۰۰	۷۸,۱۹	عجب شیر
۸۵,۶۹	۸۰,۰۰	۵۸,۳۷	۱۰۰,۰۰	۱۰۰,۰۰	۸۱,۰۰	هریس
۸۴,۷۷	۱۰۰,۰۰	۷۵,۷۴	۱۰۰,۰۰	۱۰۰,۰۰	۷۱,۵۵	ورزقان
۸۴,۷۳	۱۰۰,۰۰	۶۶,۰۶	۱۰۰,۰۰	۱۰۰,۰۰	۷۳,۶۲	اسکو
۸۴,۶۴	۹۵,۰۰	۶۵,۲۷	۱۰۰,۰۰	۱۰۰,۰۰	۷۴,۴۸	کلیدر
۸۱,۲۸	۱۰۰,۰۰	۶۷,۰۵	۱۰۰,۰۰	۱۰۰,۰۰	۶۵,۷۲	جلفا
۸۰,۷۳	۹۲,۵۰	۷۶,۶۸		۱۰۰,۰۰	۶۸,۸۳	اهر
۷۸,۱۲	۹۵,۰۰	۶۷,۶۴		۱۰۰,۰۰	۶۵,۲۹	بستان آباد
۷۷,۸۷	۸۵,۰۰	۵۵,۲۰	۵۰,۰۰	۹۷,۲۱	۷۸,۳۲	مراغه
۷۶,۷۴	۱۰۰,۰۰	۵۲,۸۴		۱۰۰,۰۰	۶۵,۰۰	هشتگرد
-	-	-	-	-	-	چاراویماق

۳-۵-۴: عملکرد بنیاد مسکن انقلاب اسلامی به تفکیک شهرستان

بنیاد مسکن	کیفیت اجرا	دستیابی به اهداف یکساله	درصد تحقق خاتمه	نحوه اجرا	روش ارجاع کار	امتیاز
بستان آباد	۷۶,۱۳	۱۰۰,۰۰	۱۰۰,۰۰	۵۵,۵۲	۷۸,۵۷	۸۳,۰۹
مرند	۷۴,۴۹	۹۹,۰۵	۱۰۰,۰۰	۵۲,۲۷	۹۰,۶۳	۸۲,۷۶
سراب	۷۵,۵۰	۹۸,۸۹	۱۰۰,۰۰	۵۵,۳۰	۸۰,۴۷	۸۲,۶۷
بناب	۷۴,۴۷	۱۰۰,۰۰	۱۰۰,۰۰	۳۶,۲۲	۱۰۰,۰۰	۸۲,۱۴
کلیبر	۷۲,۵۹	۱۰۰,۰۰	۱۰۰,۰۰	۵۳,۳۷	۷۷,۷۸	۸۱,۲۲
میانه	۷۲,۶۵	۱۰۰,۰۰	۱۰۰,۰۰	۵۰,۱۰	۸۰,۵۶	۸۱,۱۵
شبستر	۷۲,۱۲	۱۰۰,۰۰	۱۰۰,۰۰	۵۱,۳۱	۸۱,۰۰	۸۱,۰۷
تبریز	۷۲,۰۱	۸۹,۲۶	۱۰۰,۰۰	۶۶,۴۲	۹۰,۴۰	۸۰,۵۹
اسکو	۷۰,۲۰	۱۰۰,۰۰	۱۰۰,۰۰	۵۳,۳۰	۸۰,۹۱	۸۰,۳۹
هریس	۷۰,۴۵	۱۰۰,۰۰	۱۰۰,۰۰	۵۱,۵۱	۷۹,۴۷	۸۰,۲۱
ورزقان	۷۴,۱۷	۱۰۰,۰۰		۵۴,۰۲	۷۹,۰۹	۷۹,۶۷
عجب شیر	۷۲,۳۹	۹۸,۴۵		۵۷,۰۶	۸۵,۸۸	۷۹,۲۸
هشترود	۷۶,۷۷	۸۴,۳۲	۸۰,۰۰	۶۰,۸۰	۸۱,۰۰	۷۷,۷۸
آذرشهر	۶۵,۷۵	۹۲,۵۲	۱۰۰,۰۰	۵۹,۶۵	۸۲,۵۰	۷۷,۲۸
مراغه	۷۰,۹۰	۹۳,۱۳	۸۳,۳۳	۵۱,۰۹	۸۱,۶۱	۷۶,۸۳
چاراویماق	۷۶,۲۰	۶۳,۸۸	۱۰۰,۰۰	۷۷,۸۹	۷۶,۴۳	۷۶,۱۶
ملکان	۷۳,۶۸	۶۹,۵۷	۱۰۰,۰۰	۵۴,۵۹	۸۰,۸۰	۷۴,۴۷
اهر	۶۸,۴۱	۷۲,۶۸	۱۰۰,۰۰	۵۱,۳۶	۷۹,۷۱	۷۲,۴۷
جلفا	-	-	-	-	-	-



۳-۵-۵: عملکرد سازمان مسکن و شهرسازی به تفکیک شهرستان

امتیاز	روش ارجاع کار	نحوه اجرا	درصد تحقق خاتمه	دستیابی به اهداف یکساله	کیفیت اجرا	مسکن و شهرسازی
۹۱,۱۴	۷۰,۰۰	۱۰۰,۰۰		۱۰۰,۰۰	۸۸,۰۰	سراب
۸۶,۵۳	۷۰,۰۰	۱۰۰,۰۰		۱۰۰,۰۰	۷۹,۰۰	آذرشهر
۸۵,۵۴	۷۰,۰۰	۱۰۰,۰۰	۱۰۰,۰۰	۱۰۰,۰۰	۷۳,۲۰	بناب
۸۲,۲۵	۷۰,۰۰	۱۰۰,۰۰	۱۰۰,۰۰	۸۰,۰۰	۷۷,۰۰	ملکان
۸۱,۷۲	۸۵,۰۰	۱۰۰,۰۰	۱۰۰,۰۰	۷۹,۷۶	۷۳,۲۸	عجب شیر
۵۴,۱۵	۸۵,۰۰	۱۰۰,۰۰	۰,۰۰	۰,۰۰	۸۳,۰۰	چاراویماق
-	-	-	-	-	-	شبستر
-	-	-	-	-	-	مرند
-	-	-	-	-	-	میانه
-	-	-	-	-	-	ورزقان
-	-	-	-	-	-	هریس
-	-	-	-	-	-	اسکو
-	-	-	-	-	-	تبریز
-	-	-	-	-	-	اهر
-	-	-	-	-	-	بستان آباد
-	-	-	-	-	-	جلفا
-	-	-	-	-	-	کلپیر
-	-	-	-	-	-	مراغه
-	-	-	-	-	-	هشتترو

۳-۵-۶ : عملکرد شرکت آب و فاضلاب شهری به تفکیک شهرستان

امتیاز	روش ارجاع کار	نحوه اجرا	درصد تحقق خاتمه	دستیابی به اهداف یکساله	کیفیت اجرا	آب و فاضلاب شهری
۸۹,۳۷	۱۰۰,۰۰	۸۳,۶۷	۱۰۰,۰۰	۱۰۰,۰۰	۸۰,۰۰	شبستر
۸۷,۳۰	۱۰۰,۰۰	۶۶,۶۹	۱۰۰,۰۰	۹۹,۲۵	۷۹,۶۰	جلفا
۸۶,۵۲	۱۰۰,۰۰	۶۴,۹۴	۱۰۰,۰۰	۱۰۰,۰۰	۷۷,۸۴	مرند
۸۵,۶۱	۱۰۰,۰۰	۶۸,۶۰	۱۰۰,۰۰	۱۰۰,۰۰	۷۵,۰۰	هشترود
۸۵,۵۹	۱۰۰,۰۰	۶۸,۳۶	۱۰۰,۰۰	۱۰۰,۰۰	۷۵,۰۰	اهر
۸۴,۹۸	۱۰۰,۰۰	۶۶,۰۱	۱۰۰,۰۰	۹۶,۹۴	۷۵,۸۷	ملکان
۸۲,۹۱	۱۰۰,۰۰	۶۹,۲۴	۱۰۰,۰۰	۷۳,۴۹	۸۳,۵۸	سراب
۷۹,۷۱	۱۰۰,۰۰	۷۱,۵۴	۵۰,۰۰	۹۶,۳۹	۷۶,۵۹	آذرشهر
۷۸,۹۷	۱۰۰,۰۰	۶۲,۹۱	۵۰,۰۰	۹۵,۸۲	۷۷,۱۷	عجب شیر
۷۷,۴۵	۱۰۰,۰۰	۸۳,۶۷	۱۰۰,۰۰	۷۱,۹۴	۶۹,۱۰	اسکو
۷۶,۶۹	۱۰۰,۰۰	۶۵,۵۶	۱۰۰,۰۰	۸۸,۱۹	۶۲,۴۲	بناب
۷۴,۰۴	۱۰۰,۰۰	۶۱,۸۷	۵۰,۰۰	۸۶,۲۲	۷۱,۷۸	هریس
۶۵,۰۶	۱۰۰,۰۰	۶۳,۷۲	۳۳,۳۳	۶۱,۶۶	۶۹,۵۱	بستان آباد
۶۳,۲۱	۱۰۰,۰۰	۵۹,۰۴	۰,۰۰	۶۰,۰۰	۷۶,۲۳	تبریز
۶۲,۶۱	۱۰۰,۰۰	۷۴,۳۰	۰,۰۰	۴۵,۲۱	۷۹,۷۲	میانه
۵۴,۵۷	۱۰۰,۰۰	۷۵,۱۱	۰,۰۰	۱۱,۳۲	۸۰,۵۰	مراغه
-	-	-	-	-	-	چاراویماق
-	-	-	-	-	-	کلیبر
-	-	-	-	-	-	ورزقان

۳-۵-۷: عملکرد شرکت آب و فاضلاب روستایی به تفکیک شهرستان

امتیاز	روش ارجاع کار	نحوه اجرا	درصد تحقق خاتمه	دستیابی به اهداف یکساله	کیفیت اجرا	آب و فاضلاب روستایی
۸۶,۴۳	۹۱,۴۳	۸۳,۶۷	۱۰۰,۰۰	۱۰۰,۰۰	۷۵,۰۰	میانه
۸۶,۱۲	۸۲,۸۶	۷۴,۷۵	۱۰۰,۰۰	۱۰۰,۰۰	۷۷,۸۲	شبه‌بستر
۸۵,۷۵	۹۷,۰۰	۷۵,۶۷	۱۰۰,۰۰	۹۷,۷۹	۷۵,۵۰	سراب
۸۵,۵۸	۱۰۰,۰۰	۸۳,۶۷	۱۰۰,۰۰	۹۷,۵۳	۷۲,۹۶	چاراویماق
۸۵,۳۲	۷۷,۵۰	۸۳,۶۷	۱۰۰,۰۰	۱۰۰,۰۰	۷۵,۰۰	جلفا
۸۵,۲۱	۸۱,۲۵	۷۹,۶۲	۱۰۰,۰۰	۱۰۰,۰۰	۷۵,۰۰	هشت‌رود
۸۴,۳۲	۹۷,۲۷	۷۵,۳۲	۱۰۰,۰۰	۹۲,۸۹	۷۵,۰۸	اهر
۸۴,۲۵	۸۵,۰۰	۸۳,۶۷	۱۰۰,۰۰	۱۰۰,۰۰	۷۱,۳۰	هریس
۸۳,۴۷	۹۵,۲۶	۷۶,۶۶	۱۰۰,۰۰	۱۰۰,۰۰	۶۹,۳۰	کلبر
۸۱,۹۰	۹۴,۰۰	۸۳,۶۷	۵۰,۰۰	۹۹,۳۸	۷۸,۱۴	مرند
۸۱,۸۶	۹۰,۰۰	۷۹,۶۰	۱۰۰,۰۰	۱۰۰,۰۰	۶۶,۰۱	تبریز
۸۰,۹۳	۸۸,۰۰	۸۳,۶۷	۶۶,۶۷	۹۶,۰۰	۷۴,۵۰	مراغه
۸۰,۲۸	۹۶,۲۵	۸۳,۶۷	۱۰۰,۰۰	۹۲,۴۸	۶۴,۶۵	اسکو
۸۰,۲۴	۹۵,۷۱	۷۷,۷۵	۱۰۰,۰۰	۱۰۰,۰۰	۶۱,۷۹	بناب
۷۷,۹۶	۹۰,۰۰	۷۹,۶۴	۱۰۰,۰۰	۸۶,۴۹	۶۴,۸۳	آذرشهر
۷۷,۶۱	۹۶,۲۵	۷۳,۸۹	۱۰۰,۰۰	۱۰۰,۰۰	۵۶,۷۲	ورزقان
۷۵,۰۳	۹۴,۰۰	۷۳,۸۷	۵۰,۰۰	۸۱,۴۸	۷۵,۰۰	عجب شیر
۷۴,۳۴	۸۸,۷۵	۸۳,۶۷	۱۰۰,۰۰	۸۸,۶۳	۵۴,۹۲	بستان آباد
۷۳,۰۱	۱۰۰,۰۰	۶۵,۳۶	۶۶,۶۷	۸۰,۸۳	۶۷,۲۶	ملکان

۳-۵-۸: عملکرد شرکت آب منطقه ای به تفکیک شهرستان

آب منطقه ای	کیفیت اجرا	دستیابی به اهداف یکساله	درصد تحقق خاتمه	نحوه اجرا	ارجاع کار	امتیاز
بستان آباد	۸۹,۵۱	۱۰۰,۰۰		۱۰۰,۰۰	۹۵,۰۰	۹۴,۱۸
مرند	۷۹,۰۰	۱۰۰,۰۰	۱۰۰,۰۰	۱۰۰,۰۰	۱۰۰,۰۰	۹۰,۵۵
اهر	۷۸,۰۰	۱۰۰,۰۰	۱۰۰,۰۰	۱۰۰,۰۰	۸۵,۰۰	۸۸,۹۰
ملکان	۸۰,۰۰	۹۹,۴۹		۱۰۰,۰۰	۹۰,۰۰	۸۸,۷۲
سراب	۸۰,۰۰	۷۳,۸۱	۱۰۰,۰۰	۱۰۰,۰۰	۹۲,۵۰	۸۳,۸۵
چاراویماق	۷۶,۰۰	۸۴,۶۵		۱۰۰,۰۰	۸۰,۰۰	۸۱,۵۵
جلفا	۷۶,۰۰	۹۲,۸۹	۵۰,۰۰	۱۰۰,۰۰	۸۵,۰۰	۸۰,۲۲
میانه	۸۷,۶۷	۵۶,۶۱	۵۰,۰۰	۹۳,۵۲	۸۷,۱۴	۷۵,۹۳
مراغه	۵۰,۰۰	۱۰۰,۰۰	۱۰۰,۰۰	۱۰۰,۰۰	۸۰,۰۰	۷۵,۹۰
ورزقان	۹۱,۰۰	۹,۵۰		۱۰۰,۰۰	۱۰۰,۰۰	۶۹,۶۹
کلیبر	۸۶,۴۷	۱۴,۸۹		۱۰۰,۰۰	۱۰۰,۰۰	۶۸,۹۱
هشترود	۷۹,۰۰	۵۸,۰۶	۰,۰۰	۱۰۰,۰۰	۹۲,۵۰	۶۷,۴۷
بناب	۷۵,۰۰	۲۶,۳۶		۱۰۰,۰۰	۱۰۰,۰۰	۶۶,۳۰
عجب شیر	۸۰,۰۰	۲,۰۹	۰,۰۰	۱۰۰,۰۰	۱۰۰,۰۰	۵۴,۵۲
شبستر	-	-	-	-	-	-
اسکو	-	-	-	-	-	-
آذرشهر	-	-	-	-	-	-
هریس	-	-	-	-	-	-
تبریز	-	-	-	-	-	-

۳-۵-۹: عملکرد شرکت سهامی شهرک صنعتی به تفکیک شهرستان

شهرک صنعتی	کیفیت اجرا	دستیابی به اهداف یکساله	درصد تحقق خاتمه	نحوه اجرا	روش ارجاع کار	امتیاز
تبریز	۸۱,۸۵	۱۰۰,۰۰	۱۰۰,۰۰	۱۰۰,۰۰	۱۰۰,۰۰	۹۱,۸۳
عجب شیر	۷۴,۰۰	۱۰۰,۰۰	۱۰۰,۰۰	۱۰۰,۰۰	۱۰۰,۰۰	۸۸,۳۰
هریس	۸۱,۶۱	۸۹,۸۳	۶۶,۶۷	۱۰۰,۰۰	۱۰۰,۰۰	۸۵,۱۸
مراغه	۶۷,۶۷	۱۰۰,۰۰	۱۰۰,۰۰	۷۴,۳۹	۱۰۰,۰۰	۸۲,۸۹
سراب	۶۰,۰۰	۹۳,۵۲	۵۰,۰۰	۱۰۰,۰۰	۱۰۰,۰۰	۷۴,۳۸
هشتگرد	۶۴,۵۰	۸۲,۱۴	۵۰,۰۰	۱۰۰,۰۰	۱۰۰,۰۰	۷۳,۵۶
آذرشهر	۷۴,۷۳	۶۱,۵۲	۴۰,۰۰	۱۰۰,۰۰	۱۰۰,۰۰	۷۱,۸۱
اهر	۶۵,۰۰	۷۳,۸۵	۵۰,۰۰	۷۸,۰۰	۱۰۰,۰۰	۶۹,۵۱
ملکان	۶۴,۱۷	۷۸,۳۳	۰,۰۰	۱۰۰,۰۰	۱۰۰,۰۰	۶۶,۴۶
مرند	۸۲,۰۰	۴۰,۰۰	۰,۰۰	۱۰۰,۰۰	۱۰۰,۰۰	۶۴,۹۰
بستان آباد	۵۸,۰۱	۵۵,۸۸	۵۰,۰۰	۱۰۰,۰۰	۱۰۰,۰۰	۶۴,۰۷
شهبستر	۴۹,۹۳	۷۱,۵۲	۳۳,۳۳	۱۰۰,۰۰	۱۰۰,۰۰	۶۲,۳۵
ورزقان	۱۰۰,۰۰	۱۰۰,۰۰	۱۰۰,۰۰	۱۰۰,۰۰	۱۰۰,۰۰	۵۵,۰۰
بناب	۵,۰۰	۵,۰۰	۰,۰۰	۱۰۰,۰۰	۱۰۰,۰۰	۱۹,۲۵
کلبر	۰,۰۰	۰,۰۰	۰,۰۰	۱۰۰,۰۰	۱۰۰,۰۰	۱۸,۰۰
میانه	-	-	-	-	-	-
جلفا	-	-	-	-	-	-
چاراویماق	-	-	-	-	-	-
اسکو	-	-	-	-	-	-

### ۳-۶ ارزیابی عملکرد شهرستان‌ها در اجرای پروژه‌های عمرانی

در جدول زیر تصویر کلی پروژه‌های عمرانی استانی شامل اطلاعاتی همچون تعداد کل پروژه‌ها، تعداد پروژه‌های جدید، اعتبار مصوب سال ۱۳۸۹، به تفکیک شهرستان‌ها آورده شده‌است.

۳-۶-۱: تصویر کلی پروژه‌های عمرانی شهرستان‌های استان ارقام به میلیون ریال

شهرستان	تعداد کل پروژه‌ها	پروژه‌های جدید	اعتبار مصوب
میانه	۳۱	۱۵	۲۶۵۹۸۹
تبریز	۷۷	۳۱	۱۸۱۹۰۰
اسکو	۲۱	۱۰	۱۶۰۷۹۰
هشترود	۲۶	۱۱	۱۴۶۵۰۹
کلبر	۳۷	۱۶	۱۱۲۴۲۳
بستان آباد	۳۳	۱۳	۱۰۹۶۶۱
ملکان	۳۰	۱۳	۱۰۸۳۹۰
سراب	۴۳	۱۹	۱۰۶۷۵۴
عجب شیر	۲۴	۸	۹۸۷۰۰
بناب	۲۲	۱۳	۹۵۴۵۲
مراغه	۳۴	۱۶	۸۸۴۸۴
اهر	۳۶	۱۸	۸۲۷۷۸
آذرشهر	۲۸	۱۴	۷۶۸۱۰
مرند	۳۶	۱۸	۶۲۰۸۷
ورزقان	۲۵	۱۱	۵۶۵۰۰
چارویماق	۱۷	۶	۵۴۶۵۰
شبستر	۲۷	۱۴	۵۰۵۵۳
جلفا	۱۱	۴	۴۲۷۳۴
هریس	۲۰	۱۰	۳۷۶۷۹
جمع	۵۷۸	۲۶۰	۱۹۳۸۸۴۳

براساس بررسی های بعمل آمده برمبنای پنج شاخص موجود، شهرستان بستان آباد با امتیاز ۸۶/۰۷ در جایگاه نخست قرار گرفته و در طرف مقابل شهرستان عجب شیر با امتیاز ۶۸/۹۶ در مکان آخر قرار گرفته‌است.

توجه به شاخص کیفیت اجرای پروژه‌های عمرانی شهرستان‌های استان نشان می‌دهد که میانه، بستان آباد و سراب در شرایط مناسبی نسبت به سایر شهرستان‌ها قرار دارند. ضمن آنکه در شهرستان بناب کیفیت اجرای پروژه‌ها پایین تر از سایر شهرستان‌ها با امتیاز ۶۸/۰۹ می باشد.

شاخص دستیابی به اهداف یک‌ساله نشان می‌دهد که به طور متوسط ۷۶/۶۳ درصد اهداف در خصوص پیشرفت فیزیکی پیش‌بینی شده طی سال ۱۳۸۹ محقق شده‌است. براساس نتایج ارایه شده، شهرستان جلفا بیشترین میزان دستیابی به اهداف یک‌ساله (۹۷/۸۰ درصد) را به خود اختصاص داده و در شهرستان عجب شیر که کمترین میزان دستیابی به اهداف یک‌ساله را داشته ۳۲/۶۷ درصد از اهداف یک‌ساله محقق شده‌است.

میزان تحقق خاتمه پروژه‌های خاتمه‌یافتنی بیانگر آن است که در شهرستان عجب شیر ۱۷۵ درصد از پروژه‌هایی که قرار بوده به اتمام برساند به اتمام رسانده است. کمترین میزان تحقق خاتمه پروژه‌های خاتمه‌یافتنی مربوط به شهرستان هشترود می باشد که به ۵۷/۱۴ درصد از اهداف مقرر نائل شده‌است.

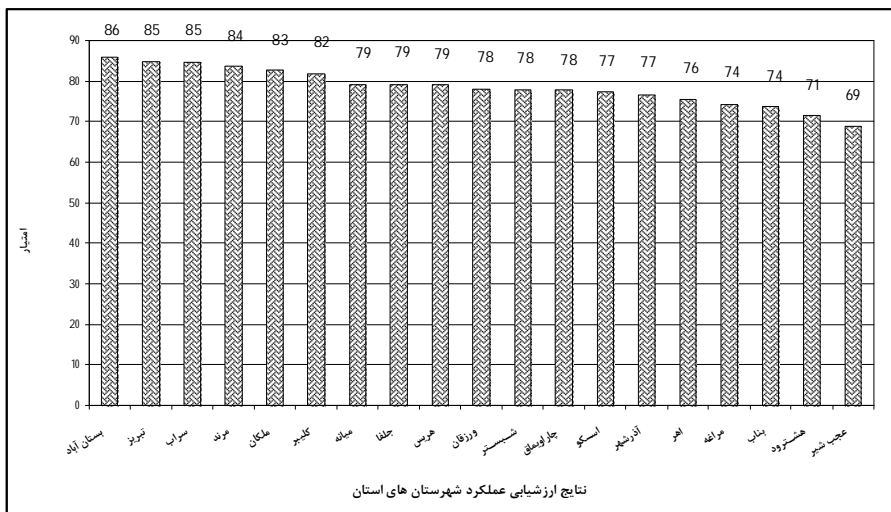
روش ارجاع پروژه‌های عمرانی استانی در سطح دستگاه‌های اجرایی عمده استان نشان می‌دهد که ۶۶/۴۵ درصد تعداد پروژه‌ها به صورت مناقصه و فراخوان، ۳۳/۵۵ درصد مناقصه محدود به پیمان برده اند؛ و هیچ پروژه ای به

صورت ترک تشریف مناقصه واگذار نشده است. با توجه به اهمیت شاخص روش ارجاع کار، شهرستان‌های بناب، مرند و تبریز به ترتیب با ۹۷، ۹۶/۰۴ و ۹۵/۶۴ بیشترین توجه را به برگزاری مناقصه‌ها داشته‌اند.



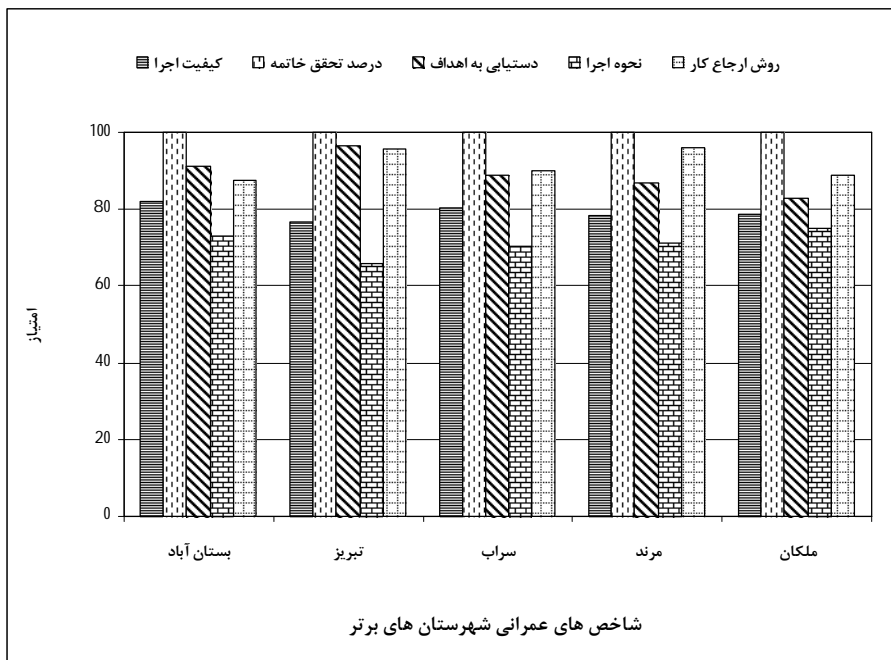
۳-۶-۲: نتایج ارزیابی عملکرد شهرستان‌ها در اجرای پروژه‌های عمرانی

شهرستان	کیفیت اجرا	دستیابی به اهداف	درصد تحقق خاتمه	نحوه اجرا	روش ارجاع کار	امتیاز
بستان آباد	۸۲,۱۷	۹۱,۲۷	۱۰۰,۰۰	۷۲,۸۰	۸۷,۵۰	۸۶,۰۷
تبریز	۷۶,۷۷	۹۶,۵۳	۱۰۰,۰۰	۶۵,۹۵	۹۵,۶۴	۸۴,۹۳
سراب	۸۰,۲۹	۸۸,۸۱	۱۰۰,۰۰	۷۰,۴۸	۹۰,۰۰	۸۴,۵۸
مرند	۷۸,۳۸	۸۶,۷۸	۱۰۰,۰۰	۷۱,۱۰	۹۶,۰۴	۸۳,۷۶
ملکان	۷۸,۷۳	۸۳,۰۱	۱۰۰,۰۰	۷۴,۹۳	۸۸,۸۹	۸۲,۷۸
کلیبر	۷۹,۱۲	۸۲,۶۶	۱۰۰,۰۰	۶۵,۹۶	۸۶,۶۷	۸۱,۸۰
میانه	۸۵,۹۹	۶۶,۱۷	۷۷,۷۸	۷۶,۵۶	۸۷,۵۵	۷۹,۲۳
جلفا	۶۸,۲۴	۹۷,۸۰	۸۸,۸۹	۶۰,۲۶	۹۱,۶۷	۷۹,۱۸
هریس	۷۳,۳۸	۸۸,۶۱	۸۴,۶۲	۶۸,۶۲	۸۶,۸۰	۷۹,۱۳
ورزقان	۷۷,۹۷	۶۹,۴۹	۱۰۰,۰۰	۶۶,۴۴	۸۸,۱۰	۷۸,۱۵
شبستر	۶۸,۴۸	۸۳,۹۳	۱۰۰,۰۰	۶۹,۷۵	۸۷,۹۱	۷۷,۸۱
چاراویماق	۷۶,۰۶	۸۲,۰۴	۷۷,۷۸	۶۵,۶۸	۸۹,۵۰	۷۷,۸۰
اسکو	۷۰,۶۶	۸۰,۶۳	۱۰۰,۰۰	۶۰,۸۹	۹۲,۷۰	۷۷,۴۶
آذرشهر	۷۵,۷۳	۷۴,۲۱	۸۱,۲۵	۶۹,۶۸	۹۲,۰۴	۷۶,۷۱
اهر	۷۴,۵۹	۶۷,۴۱	۹۲,۸۶	۶۷,۶۹	۸۹,۸۸	۷۵,۵۲
مراغه	۷۰,۸۷	۸۲,۰۴	۷۲,۲۲	۶۲,۶۷	۸۷,۶۵	۷۴,۳۵
بناب	۶۸,۰۹	۶۷,۷۸	۱۰۰,۰۰	۶۴,۲۹	۹۷,۰۰	۷۳,۷۸
هشترود	۷۶,۰۲	۶۴,۷۶	۵۷,۱۴	۷۱,۹۳	۸۷,۹۰	۷۱,۴۸
عجب شیر	۷۶,۸۰	۳۲,۶۷	۱۰۰,۰۰	۶۸,۷۰	۹۱,۶۳	۶۸,۹۳



نحوه اجرای پروژه‌های عمرانی در سطح استان نشان می‌دهد که ۵/۲۱ درصد پروژه‌ها به صورت امانی، ۶۱/۳۱ درصد پیمانی و ۳۳/۴۸ درصد نیز به صورت امانی - پیمانی می‌باشد. براساس میانگین وزنی تعداد و اعتبار پروژه‌های پیمانی، بیشترین امتیاز شاخص نحوه اجرا مربوط به شهرستان میانه با امتیاز ۷۶/۵۶ می‌باشد.

در نمودار زیر وضعیت شاخص‌های عمرانی ۵ شهرستان برتر آورده شده‌است.



### ۳-۷ ارزیابی عملکرد شهرستان‌ها به تفکیک دستگاه اجرایی

در این بخش وضعیت هر یک از شهرستان‌های استان با توجه به شاخص‌های موجود به تفکیک نه دستگاه اجرایی عمده در جداول پیش رو مشخص شده‌است. در مواردی که تعدادی از شاخص‌های پنج گانه به دلیل نداشتن پارامتر قابل ارزیابی، فاقد امتیاز بوده اند از میانگین امتیازات سایر شاخص‌ها به عنوان امتیاز شاخص مذکور استفاده شده‌است. ضمناً در شهرستان‌هایی که دستگاه اجرایی فاقد پروژه قابل بازدید بوده در نمایش امتیازات شهرستان مذکور از علامت ( \_ ) استفاده شده‌است

۳-۷-۱: ارزیابی عملکرد شهرستان آذرشهر به تفکیک دستگاه‌های اجرایی عمده

امتیاز	روش ارجاع کار	نحوه اجرا	درصد تحقق خاتمه	دستیابی به اهداف یکساله	کیفیت اجرا	آذرشهر
۹۰,۲۹	۱۰۰,۰۰	۷۹,۲۲		۱۰۰,۰۰	۸۵,۶۳	اداره کل ورزش و جوانان
۸۷,۰۲	۱۰۰,۰۰	۷۶,۲۵	۱۰۰,۰۰	۹۹,۹۲	۷۶,۴۸	اداره کل راه و ترابری
۸۶,۵۳	۷۰,۰۰	۱۰۰,۰۰		۱۰۰,۰۰	۷۹,۰۰	اداره کل مسکن و شهرسازی
۸۶,۱۸	۱۰۰,۰۰	۶۳,۷۰	۱۰۰,۰۰	۱۰۰,۰۰	۷۷,۳۵	اداره کل نوسازی مدارس
۷۹,۷۱	۱۰۰,۰۰	۷۱,۵۴	۵۰,۰۰	۹۶,۳۹	۷۶,۵۹	شرکت آب و فاضلاب
۷۷,۹۶	۹۰,۰۰	۷۹,۶۴	۱۰۰,۰۰	۸۶,۴۹	۶۴,۸۳	شرکت آب و فاضلاب روستائی
۷۷,۲۸	۸۲,۵۰	۵۹,۶۵	۱۰۰,۰۰	۹۲,۵۲	۶۵,۷۵	بنیاد مسکن انقلاب اسلامی
۷۱,۸۱	۱۰۰,۰۰	۱۰۰,۰۰	۴۰,۰۰	۶۱,۵۲	۷۴,۷۳	شرکت شهرک صنعتی
-	-	-	-	-	-	شرکت سهامی آب منطقه ای

۳-۷-۲: ارزیابی عملکرد شهرستان اسکو به تفکیک دستگاه‌های اجرایی عمده

اسکو	کیفیت اجرا	دستیابی به اهداف یکساله	درصد تحقق خاتمه	نحوه اجرا	روش ارجاع کار	امتیاز
اداره کل نوسازی مدارس	۷۳,۶۲	۱۰۰,۰۰	۱۰۰,۰۰	۶۶,۰۶	۱۰۰,۰۰	۸۴,۷۳
بنیاد مسکن انقلاب اسلامی	۷۰,۲۰	۱۰۰,۰۰	۱۰۰,۰۰	۵۳,۳۰	۸۰,۹۱	۸۰,۳۹
شرکت آب و فاضلاب روستائی	۶۴,۶۵	۹۲,۴۸	۱۰۰,۰۰	۸۳,۶۷	۹۶,۲۵	۸۰,۲۸
شرکت آب و فاضلاب	۶۹,۱۰	۷۱,۹۴	۱۰۰,۰۰	۸۳,۶۷	۱۰۰,۰۰	۷۷,۴۵
اداره کل راه و ترابری	۷۶,۳۰	۹۱,۸۰	۰,۰۰	۸۶,۳۹	۱۰۰,۰۰	۷۳,۹۲
شرکت سهامی آب منطقه ای	-	-	-	-	-	-
شرکت شهرک صنعتی	-	-	-	-	-	-
اداره کل ورزش و جوانان	-	-	-	-	-	-
اداره کل مسکن و شهرسازی	-	-	-	-	-	-

## ۳-۷-۳: ارزیابی عملکرد شهرستان اهر به تفکیک دستگاه‌های اجرایی عمده

امتیاز	روش ارجاع کار	نحوه اجرا	درصد تحقق خاتمه	دستیابی به اهداف یکساله	کیفیت اجرا	اهر
۸۹,۱۱	۸۸,۰۰	۱۰۰,۰۰	۱۰۰,۰۰	۱۰۰,۰۰	۷۷,۹۴	شرکت سهامی آب منطقه ای
۷۶,۳۳	۷۶,۴۹	۵۴,۳۷	۷۵,۰۰	۹۸,۹۶	۶۸,۹۷	بنیاد مسکن انقلاب اسلامی
۷۲,۰۴	۸۲,۰۰	۷۸,۹۲	۰,۰۰	۸۶,۷۸	۷۹,۷۵	اداره کل نوسازی و توسعه و تجهیز مدارس
۷۱,۱۱	۱۰۰,۰۰	۷۶,۸۳	۳۳,۳۳	۸۶,۸۴	۶۶,۰۴	شرکت سهامی شهرک صنعتی
۷۱,۰۸	۵۰,۰۰	۶۷,۲۲	۶۶,۴۹	۷۲,۷۲	۷۶,۰۰	اداره کل ورزش و جوانان
۵۷,۴۶	۱۰۰,۰۰	۷۱,۷۶	۴۰,۰۰	۲۸,۷۶	۶۷,۳۲	اداره کل راه و ترابری
۵۳,۸۷	۷۵,۰۰	۷۰,۴۷	۰,۰۰	۳۹,۸۷	۶۸,۵۶	شرکت آب و فاضلاب روستائی
۴۳,۳۷	۱۰۰,۰۰	۸۳,۶۷	۰,۰۰	۰,۰۰	۶۰,۰۰	شرکت آب و فاضلاب سازمان مسکن و شهرسازی
-	-	-	-	-	-	

۳-۷-۴: ارزیابی عملکرد شهرستان بستان آباد به تفکیک دستگاه‌های اجرایی عمده

امتیاز	روش ارجاع کار	نحوه اجرا	درصد تحقق خاتمه	دستیابی به اهداف یکساله	کیفیت اجرا	بستان آباد
۹۴,۱۸	۹۵,۰۰	۱۰۰,۰۰		۱۰۰,۰۰	۸۹,۵۱	شرکت سهامی آب منطقه ای
۸۳,۹۳	۱۰۰,۰۰	۶۶,۹۰	۱۰۰,۰۰	۱۰۰,۰۰	۷۱,۶۴	اداره کل راه و ترابری
۸۳,۵۴	۱۰۰,۰۰	۶۳,۱۲		۱۰۰,۰۰	۷۶,۰۰	اداره کل ورزش و جوانان
۸۳,۰۹	۷۸,۵۷	۵۵,۵۲	۱۰۰,۰۰	۱۰۰,۰۰	۷۶,۱۳	بنیاد مسکن انقلاب اسلامی
۷۸,۱۲	۹۵,۰۰	۶۷,۶۴		۱۰۰,۰۰	۶۵,۲۹	اداره کل نوسازی و توسعه و تجهیز مدارس
۷۴,۳۴	۸۸,۷۵	۸۳,۶۷	۱۰۰,۰۰	۸۸,۶۳	۵۴,۹۲	شرکت آب و فاضلاب روستائی
۶۵,۰۶	۱۰۰,۰۰	۶۳,۷۲	۳۳,۳۳	۶۱,۶۶	۶۹,۵۱	شرکت آب و فاضلاب
۶۴,۰۷	۱۰۰,۰۰	۱۰۰,۰۰	۵۰,۰۰	۵۵,۸۸	۵۸,۰۱	شرکت سهامی شهرک صنعتی
-	-	-	-	-	-	اداره کل مسکن و شهرسازی



## ۳-۷-۵: ارزیابی عملکرد شهرستان بناب به تفکیک دستگاه‌های اجرایی عمده

امتیاز	روش ارجاع کار	نحوه اجرا	درصد تحقق خاتمه	دستیابی به اهداف یکساله	کیفیت اجرا	بناب
						اداره کل نوسازی و توسعه وتجهیزمدارس
۸۶,۱۳	۹۴,۰۰	۷۵,۹۵		۱۰۰,۰۰	۷۹,۲۹	
						اداره کل راه و ترابری
۸۵,۷۰	۱۰۰,۰۰	۶۴,۱۵		۱۰۰,۰۰	۸۰,۰۰	
						اداره کل مسکن وشهرسازی
۸۵,۵۴	۷۰,۰۰	۱۰۰,۰۰	۱۰۰,۰۰	۱۰۰,۰۰	۷۳,۲۰	
						بنیاد مسکن انقلاب اسلامی
۸۲,۱۴	۱۰۰,۰۰	۳۶,۲۲	۱۰۰,۰۰	۱۰۰,۰۰	۷۴,۴۷	
						شرکت آب و فاضلاب روستائی
۸۰,۲۴	۹۵,۷۱	۷۷,۷۵	۱۰۰,۰۰	۱۰۰,۰۰	۶۱,۷۹	
						شرکت آب و فاضلاب اداره کل ورزش و جوانان
۷۶,۶۹	۱۰۰,۰۰	۶۵,۵۶	۱۰۰,۰۰	۸۸,۱۹	۶۲,۴۲	
۶۸,۸۰	۱۰۰,۰۰	۸۳,۹۸	۵۰,۰۰	۶۸,۰۹	۶۵,۳۰	
						شرکت سهامی آب منطقه ای
۶۶,۳۰	۱۰۰,۰۰	۱۰۰,۰۰		۲۶,۳۶	۷۵,۰۰	
						شرکت سهامی شهرک صنعتی
۳۵,۰۰	۱۰۰,۰۰	۱۰۰,۰۰	۰,۰۰	۵,۰۰		

۳-۷-۶: ارزیابی عملکرد شهرستان تبریز به تفکیک دستگاه‌های اجرایی عمده

امتیاز	روش ارجاع کار	نحوه اجرا	درصد تحقق خاتمه	دستیابی به اهداف یکساله	کیفیت اجرا	تبریز
						شرکت سهامی
۹۱,۸۳	۱۰۰,۰۰	۱۰۰,۰۰	۱۰۰,۰۰	۱۰۰,۰۰	۸۱,۸۵	شهرک صنعتی
						اداره کل نوسازی و توسعه
۸۹,۱۲	۹۸,۱۳	۸۲,۰۳	۱۰۰,۰۰	۹۹,۱۱	۸۰,۶۴	وتجهیزمدارس
						اداره کل ورزش و جوانان
۸۷,۰۷	۱۰۰,۰۰	۸۴,۲۹	۱۰۰,۰۰	۹۰,۹۴	۷۹,۸۰	شرکت آب و فاضلاب روستائی
۸۱,۸۶	۹۰,۰۰	۷۹,۶۰	۱۰۰,۰۰	۱۰۰,۰۰	۶۶,۰۱	بنیاد مسکن انقلاب اسلامی
۸۰,۵۹	۹۰,۴۰	۶۶,۴۲	۱۰۰,۰۰	۸۹,۲۶	۷۲,۰۱	اداره کل راه و ترابری
۷۸,۷۴	۱۰۰,۰۰	۴۵,۹۸	۱۰۰,۰۰	۹۸,۰۲	۶۵,۸۵	شرکت آب و فاضلاب
۶۳,۲۱	۱۰۰,۰۰	۵۹,۰۴	۰,۰۰	۶۰,۰۰	۷۶,۲۳	شرکت سهامی آب منطقه ای
-	-	-	-	-	-	اداره کل مسکن و شهرسازی
-	-	-	-	-	-	

۳-۷-۷: ارزیابی عملکرد شهرستان جلفا به تفکیک دستگاه‌های اجرایی عمده

جلفا	کیفیت اجرا	دستیابی به اهداف یکساله	درصد تحقق خاتمه	نحوه اجرا	روش ارجاع کار	امتیاز
شرکت آب و فاضلاب	۷۹,۶۰	۹۹,۲۵	۱۰۰,۰۰	۶۶,۶۹	۱۰۰,۰۰	۸۷,۳۰
شرکت آب و فاضلاب روستائی	۷۵,۰۰	۱۰۰,۰۰	۱۰۰,۰۰	۸۳,۶۷	۷۷,۵۰	۸۵,۳۲
اداره کل نوسازی و توسعه و تجهیزمدارس	۶۵,۷۲	۱۰۰,۰۰	۱۰۰,۰۰	۶۷,۰۵	۱۰۰,۰۰	۸۱,۲۸
شرکت سهامی آب منطقه ای	۷۶,۰۰	۹۲,۸۹	۵۰,۰۰	۱۰۰,۰۰	۸۵,۰۰	۸۰,۲۲
اداره کل راه و ترابری	۵۴,۷۳	۱۰۰,۰۰	۱۰۰,۰۰	۶۲,۵۱	۱۰۰,۰۰	۷۵,۸۸
بنیاد مسکن انقلاب اسلامی	-	-	-	-	-	-
شرکت سهامی شهرک صنعتی	-	-	-	-	-	-
اداره کل ورزش و جوانان	-	-	-	-	-	-
اداره کل مسکن و شهرسازی	-	-	-	-	-	-

۳-۷-۸: ارزیابی عملکرد شهرستان چاراویماق به تفکیک دستگاه‌های اجرایی عمده

امتیاز	روش ارجاع کار	نحوه اجرا	درصد تحقق خاتمه	دستیابی به اهداف یکساله	کیفیت اجرا	چاراویماق
						شرکت آب و فاضلاب
۸۵,۵۸	۱۰۰,۰۰	۸۳,۶۷	۱۰۰,۰۰	۹۷,۵۳	۷۲,۹۶	روستائی
						شرکت سهامی آب منطقه ای
۸۱,۵۵	۸۰,۰۰	۱۰۰,۰۰		۸۴,۶۵	۷۶,۰۰	
						اداره کل راه و ترابری
۸۰,۷۸	۱۰۰,۰۰	۷۵,۴۵	۷۵,۰۰	۹۱,۳۰	۷۴,۲۴	بنیاد مسکن انقلاب اسلامی
۷۶,۱۶	۷۶,۴۳	۷۷,۸۹	۱۰۰,۰۰	۶۳,۸۸	۷۶,۲۰	اداره کل مسکن و شهرسازی
۵۴,۱۵	۸۵,۰۰	۱۰۰,۰۰	۰,۰۰	۰,۰۰	۸۳,۰۰	اداره کل نوسازی و توسعه و تجهیز مدارس
						شرکت آب و فاضلاب
-	-	-	-	-	-	شرکت سهامی شهرک صنعتی
						اداره کل ورزش و جوانان
-	-	-	-	-	-	

## ۳-۷-۹: ارزیابی عملکرد شهرستان سراب به تفکیک دستگاه‌های اجرایی عمده

امتیاز	روش ارجاع کار	نحوه اجرا	درصد تحقق خاتمه	دستیابی به اهداف یکساله	کیفیت اجرا	سراب
						اداره کل مسکن
۹۱,۱۴	۷۰,۰۰	۱۰۰,۰۰		۱۰۰,۰۰	۸۸,۰۰	وشهرسازی
						اداره کل ورزش و جوانان
۸۹,۵۸	۱۰۰,۰۰	۸۴,۷۳		۹۹,۳۴	۸۳,۳۸	
						اداره کل نوسازی و توسعه
						وتجهیزمدارس
۸۹,۲۶	۱۰۰,۰۰	۷۹,۰۳	۱۰۰,۰۰	۹۳,۶۳	۸۴,۳۳	
						شرکت آب و فاضلاب روستائی
۸۵,۷۵	۹۷,۰۰	۷۵,۶۷	۱۰۰,۰۰	۹۷,۷۹	۷۵,۵۰	
						شرکت سهامی آب منطقه ای
۸۳,۸۵	۹۲,۵۰	۱۰۰,۰۰	۱۰۰,۰۰	۷۳,۸۱	۸۰,۰۰	
						اداره کل راه و ترابری
۸۳,۱۴	۱۰۰,۰۰	۷۰,۰۲	۱۰۰,۰۰	۹۵,۰۶	۷۱,۹۵	
						شرکت آب و فاضلاب بنیاد مسکن انقلاب اسلامی
۸۲,۹۱	۱۰۰,۰۰	۶۹,۲۴	۱۰۰,۰۰	۷۳,۴۹	۸۳,۵۸	
۸۲,۶۷	۸۰,۴۷	۵۵,۳۰	۱۰۰,۰۰	۹۸,۸۹	۷۵,۵۰	
						شرکت سهامی شهرک صنعتی
۷۴,۳۸	۱۰۰,۰۰	۱۰۰,۰۰	۵۰,۰۰	۹۳,۵۲	۶۰,۰۰	

۳-۷-۱۰: ارزیابی عملکرد شهرستان شبستر به تفکیک دستگاه‌های اجرایی عمده

شبستر	کیفیت اجرا	دستیابی به اهداف یکساله	درصد تحقق خاتمه	نحوه اجرا	روش ارجاع کار	امتیاز
شرکت آب و فاضلاب اداره کل نوسازی و توسعه و تجهیز مدارس شرکت آب و فاضلاب روستائی	۸۰,۰۰	۱۰۰,۰۰	۱۰۰,۰۰	۸۳,۶۷	۱۰۰,۰۰	۸۹,۳۷
اداره کل ورزش و جوانان بنیاد مسکن انقلاب اسلامی	۸۰,۰۰	۱۰۰,۰۰	۱۰۰,۰۰	۶۵,۱۹	۱۰۰,۰۰	۸۵,۸۲
اداره کل راه و ترابری شرکت سهامی شهرک صنعتی شرکت سهامی آب منطقه ای	۶۰,۸۷	۷۹,۶۸	۶۶,۶۷	۷۷,۶۱	۱۰۰,۰۰	۷۱,۰۷
اداره کل مسکن و شهرداری	-	-	-	-	-	-
شرکت سهامی شهرک صنعتی شرکت سهامی آب منطقه ای	۴۹,۹۳	۷۱,۵۲	۳۳,۳۳	۱۰۰,۰۰	۱۰۰,۰۰	۶۲,۳۵
اداره کل مسکن و شهرداری	-	-	-	-	-	-

۳-۷-۱۱: ارزیابی عملکرد شهرستان عجب شیر به تفکیک دستگاه‌های اجرایی عمده

عجب شیر	کیفیت اجرا	دستیابی به اهداف یکساله	درصد تحقق خاتمه	نحوه اجرا	روش ارجاع کار	امتیاز
شرکت سهامی شهرک صنعتی	۷۴,۰۰	۱۰۰,۰۰	۱۰۰,۰۰	۱۰۰,۰۰	۸۵,۸۸	۸۷,۱۷
اداره کل نوسازی و توسعه	۷۸,۱۹	۱۰۰,۰۰		۸۴,۷۰	۱۰۰,۰۰	۸۷,۱۱
اداره کل مسکن و شهرسازی	۷۳,۲۸	۷۹,۷۶	۱۰۰,۰۰	۱۰۰,۰۰	۹۴,۰۰	۸۲,۴۴
اداره کل راه و ترابری	۷۱,۷۹	۱۰۰,۰۰	۱۰۰,۰۰	۶۲,۸۷	۸۵,۰۰	۸۲,۳۹
بنیاد مسکن انقلاب اسلامی	۷۲,۳۹	۹۸,۴۵		۵۷,۰۶	۱۰۰,۰۰	۸۰,۵۶
شرکت آب و فاضلاب	۷۷,۱۷	۹۵,۸۲	۵۰,۰۰	۶۲,۹۱	۱۰۰,۰۰	۷۸,۹۷
اداره کل ورزش و جوانان	۷۱,۰۰	۸۱,۷۰		۶۵,۱۹	۱۰۰,۰۰	۷۶,۰۲
شرکت آب و فاضلاب روستائی استان	۷۵,۰۰	۸۱,۴۸	۵۰,۰۰	۷۳,۸۷	۱۰۰,۰۰	۷۵,۵۱
شرکت سهامی آب منطقه ای	۸۰,۰۰	۲,۰۹	۰,۰۰	۱۰۰,۰۰	۸۵,۰۰	۵۳,۳۲

۳-۷-۱۲: ارزیابی عملکرد شهرستان کلیر به تفکیک دستگاه‌های اجرایی عمده

امتیاز	روش ارجاع کار	نحوه اجرا	درصد تحقق خاتمه	دستیابی به اهداف یکساله	کیفیت اجرا	کلیر
						اداره کل نوسازی و توسعه
۸۴,۶۴	۹۵,۰۰	۶۵,۲۷	۱۰۰,۰۰	۱۰۰,۰۰	۷۴,۴۸	وتجهیزمدارس
۸۳,۴۷	۹۵,۲۶	۷۶,۶۶	۱۰۰,۰۰	۱۰۰,۰۰	۶۹,۳۰	شرکت آب و فاضلاب روستائی
۸۱,۲۲	۷۷,۷۸	۵۳,۳۷	۱۰۰,۰۰	۱۰۰,۰۰	۷۲,۵۹	بنیاد مسکن انقلاب اسلامی
۷۶,۴۹	۱۰۰,۰۰	۶۶,۵۰	۵۷,۱۴	۸۴,۷۸	۷۵,۰۹	اداره کل راه و ترابری
۶۸,۹۱	۱۰۰,۰۰	۱۰۰,۰۰		۱۴,۸۹	۸۶,۴۷	شرکت سهامی آب منطقه ای
-	-	-	-	-	-	شرکت آب و فاضلاب
-	-	-	-	-	-	شرکت سهامی شهرک صنعتی
-	-	-	-	-	-	اداره کل ورزش و جوانان
-	-	-	-	-	-	اداره کل مسکن و شهرداری



۳-۷-۱۳: ارزیابی عملکرد شهرستان مراغه به تفکیک دستگاه‌های اجرایی عمده

امتیاز	روش ارجاع کار	نحوه اجرا	درصد تحقق خاتمه	دستیابی به اهداف یکساله	کیفیت اجرا	مراغه
						شرکت سهامی شهرک صنعتی
۸۲,۸۹	۱۰۰,۰۰	۷۴,۳۹	۱۰۰,۰۰	۱۰۰,۰۰	۶۷,۶۷	
						شرکت آب و فاضلاب روستائی
۸۰,۹۳	۸۸,۰۰	۸۳,۶۷	۶۶,۶۷	۹۶,۰۰	۷۴,۵۰	
						اداره کل ورزش و جوانان
۸۰,۳۵	۱۰۰,۰۰	۷۶,۳۷		۸۵,۲۸	۷۵,۰۰	
						اداره کل نوسازی و توسعه و تجهیز مدارس
۷۷,۸۷	۸۵,۰۰	۵۵,۲۰	۵۰,۰۰	۹۷,۲۱	۷۸,۳۲	
						بنیاد مسکن انقلاب اسلامی
۷۶,۸۳	۸۱,۶۱	۵۱,۰۹	۸۳,۳۳	۹۳,۱۳	۷۰,۹۰	
						شرکت سهامی آب منطقه ای
۷۵,۹۰	۸۰,۰۰	۱۰۰,۰۰	۱۰۰,۰۰	۱۰۰,۰۰	۵۰,۰۰	
						اداره کل راه و ترابری
۶۳,۸۲	۱۰۰,۰۰	۷۶,۱۱	۵۰,۰۰	۴۸,۹۷	۶۶,۵۹	
						شرکت آب و فاضلاب
۵۴,۵۷	۱۰۰,۰۰	۷۵,۱۱	۰,۰۰	۱۱,۳۲	۸۰,۵۰	
						اداره کل مسکن و شهرسازی
-	-	-	-	-	-	

۳-۷-۱۴: ارزیابی عملکرد شهرستان مرند به تفکیک دستگاه‌های اجرایی عمده

امتیاز	روش ارجاع کار	نحوه اجرا	درصد تحقق خاتمه	دستیابی به اهداف یکساله	کیفیت اجرا	مرند
						شرکت سهامی آب منطقه ای
۹۰,۵۵	۱۰۰,۰۰	۱۰۰,۰۰	۱۰۰,۰۰	۱۰۰,۰۰	۷۹,۰۰	اداره کل نوسازی و توسعه و تجهیز مدارس
۸۹,۹۲	۱۰۰,۰۰	۸۳,۹۰	۱۰۰,۰۰	۱۰۰,۰۰	۸۱,۱۹	اداره کل ورزش و جوانان
۸۹,۲۰	۱۰۰,۰۰	۷۶,۲۸		۱۰۰,۰۰	۸۴,۱۴	شرکت آب و فاضلاب بنیاد مسکن انقلاب اسلامی
۸۶,۵۲	۱۰۰,۰۰	۶۴,۹۴	۱۰۰,۰۰	۱۰۰,۰۰	۷۷,۸۴	شرکت آب و فاضلاب روستائی
۸۲,۷۶	۹۰,۶۳	۵۲,۲۷	۱۰۰,۰۰	۹۹,۰۵	۷۴,۴۹	اداره کل راه و ترابری
۸۱,۹۰	۹۴,۰۰	۸۳,۶۷	۵۰,۰۰	۹۹,۳۸	۷۸,۱۴	شرکت سهامی شهرک صنعتی
۷۰,۳۳	۱۰۰,۰۰	۷۴,۷۷	۵۰,۰۰	۵۸,۵۸	۷۶,۰۳	اداره کل مسکن و شهرسازی
۶۴,۹۰	۱۰۰,۰۰	۱۰۰,۰۰	۰,۰۰	۴۰,۰۰	۸۲,۰۰	
-	-	-	-	-	-	

۳-۷-۱۵: ارزیابی عملکرد شهرستان ملکان به تفکیک دستگاه‌های اجرایی عمده

امتیاز	روش ارجاع کار	نحوه اجرا	درصد تحقق خاتمه	دستیابی به اهداف یکساله	کیفیت اجرا	ملکان
۸۸,۷۲	۹۰,۰۰	۱۰۰,۰۰		۹۹,۴۹	۸۰,۰۰	شرکت سهامی آب منطقه ای
۸۸,۴۳	۱۰۰,۰۰	۸۴,۶۵	۱۰۰,۰۰	۱۰۰,۰۰	۷۷,۷۰	اداره کل ورزش و جوانان
۸۶,۶۶	۸۵,۰۰	۷۵,۹۶	۱۰۰,۰۰	۱۰۰,۰۰	۷۸,۳۶	اداره کل نوسازی و توسعه تجهیزمدارس
۸۴,۹۸	۱۰۰,۰۰	۶۶,۰۱	۱۰۰,۰۰	۹۶,۹۴	۷۵,۸۷	شرکت آب و فاضلاب اداره کل مسکن
۸۲,۲۵	۷۰,۰۰	۱۰۰,۰۰	۱۰۰,۰۰	۸۰,۰۰	۷۷,۰۰	و شهرسازی بنیاد مسکن انقلاب اسلامی
۷۴,۴۷	۸۰,۸۰	۵۴,۵۹	۱۰۰,۰۰	۶۹,۵۷	۷۳,۶۸	شرکت آب و فاضلاب روستائی
۶۷,۸۲	۱۰۰,۰۰	۷۷,۸۱		۵۵,۴۹	۶۶,۷۴	اداره کل راه و ترابری شرکت سهامی شهرک صنعتی
۶۶,۴۶	۱۰۰,۰۰	۱۰۰,۰۰	۰,۰۰	۷۸,۳۳	۶۴,۱۷	

۳-۷-۱۶: ارزیابی عملکرد شهرستان میانه به تفکیک دستگاه‌های اجرایی عمده

امتیاز	روش ارجاع کار	نحوه اجرا	درصد تحقق خاتمه	دستیابی به اهداف یکساله	کیفیت اجرا	میانه
						اداره کل نوسازی و توسعه
۸۹,۱۵	۹۱,۴۳	۶۸,۲۲	۱۰۰,۰۰	۱۰۰,۰۰	۸۴,۴۷	وتجهیزمدارس
						شرکت آب و فاضلاب روستائی
۸۶,۴۳	۹۱,۴۳	۸۳,۶۷	۱۰۰,۰۰	۱۰۰,۰۰	۷۵,۰۰	بنیاد مسکن انقلاب اسلامی
						اداره کل ورزش و جوانان
۸۱,۱۵	۸۰,۵۶	۵۰,۱۰	۱۰۰,۰۰	۱۰۰,۰۰	۷۲,۶۵	شرکت سهامی آب منطقه ای
						اداره کل راه و ترابری
۷۸,۴۹	۱۰۰,۰۰	۸۷,۱۱	۵۰,۰۰	۹۲,۹۸	۷۲,۳۰	شرکت آب و فاضلاب
						اداره کل مسکن وشهرسازی
۷۵,۹۳	۸۷,۱۴	۹۳,۵۲	۵۰,۰۰	۵۶,۶۱	۸۷,۶۷	شرکت سهامی شهرک صنعتی
						شرکت سهامی
۷۲,۱۳	۱۰۰,۰۰	۷۶,۷۶	۶۶,۶۷	۶۴,۷۴	۷۱,۷۰	شهرک صنعتی
						شرکت سهامی
۶۲,۶۱	۱۰۰,۰۰	۷۴,۳۰	۰,۰۰	۴۵,۲۱	۷۹,۷۲	شهرک صنعتی
-	-	-	-	-	-	شهرک صنعتی
-	-	-	-	-	-	شهرک صنعتی

۳-۷-۱۷: ارزیابی عملکرد شهرستان ورزقان به تفکیک دستگاه‌های اجرایی عمده

امتیاز	روش ارجاع کار	نحوه اجرا	درصد تحقق خاتمه	دستیابی به اهداف یکساله	کیفیت اجرا	ورزقان
						اداره کل نوسازی
۸۴,۷۷	۱۰۰,۰۰	۷۵,۷۴	۱۰۰,۰۰	۱۰۰,۰۰	۷۱,۵۵	اداره کل نوسازی و توسعه و تجهیز مدارس
						بنیاد مسکن انقلاب اسلامی
۷۹,۶۷	۷۹,۰۹	۵۴,۰۲		۱۰۰,۰۰	۷۴,۱۷	شرکت آب و فاضلاب روستائی
						شرکت سهامی آب منطقه ای
۷۷,۶۱	۹۶,۲۵	۷۳,۸۹	۱۰۰,۰۰	۱۰۰,۰۰	۵۶,۷۲	اداره کل راه و ترابری
						اداره کل مسکن و شهرسازی
۶۹,۶۹	۱۰۰,۰۰	۱۰۰,۰۰		۹,۵۰	۹۱,۰۰	اداره کل ورزش و جوانان
						شرکت آب و فاضلاب شرکت سهامی شهرک صنعتی
۶۴,۳۵	۱۰۰,۰۰	۶۶,۳۴	۶۰,۰۰	۵۳,۱۳	۶۴,۹۷	
-	-	-	-	-	-	
-	-	-	-	-	-	
-	-	-	-	-	-	
-	-	-	-	-	-	

۳-۷-۱۸: ارزیابی عملکرد شهرستان هریس به تفکیک دستگاه‌های اجرایی عمده

امتیاز	روش ارجاع کار	نحوه اجرا	درصد تحقق خاتمه	دستیابی به اهداف یکساله	کیفیت اجرا	هریس
						اداره کل نوسازی
۸۵,۶۹	۸۰,۰۰	۵۸,۳۷	۱۰۰,۰۰	۱۰۰,۰۰	۸۱,۰۰	وتوسعه وتجهیزمدارس
						شرکت سهامی
۸۵,۱۸	۱۰۰,۰۰	۱۰۰,۰۰	۶۶,۶۷	۸۹,۸۳	۸۱,۶۱	شهرک صنعتی
						شرکت آب و فاضلاب
۸۴,۲۵	۸۵,۰۰	۸۳,۶۷	۱۰۰,۰۰	۱۰۰,۰۰	۷۱,۳۰	روستائی
						بنیاد مسکن انقلاب
۸۰,۲۱	۷۹,۴۷	۵۱,۵۱	۱۰۰,۰۰	۱۰۰,۰۰	۷۰,۴۵	اسلامی
						شرکت آب و فاضلاب
۷۴,۰۴	۱۰۰,۰۰	۶۱,۸۷	۵۰,۰۰	۸۶,۲۲	۷۱,۷۸	اداره کل راه و ترابری
						اداره کل مسکن
-	-	-	-	-	-	وشهرسازی
						اداره کل ورزش و
-	-	-	-	-	-	جوانان
						شرکت سهامی آب
-	-	-	-	-	-	منطقه ای

## ۳-۷-۱۹: ارزیابی عملکرد شهرستان هشتروند به تفکیک دستگاه‌های اجرایی عمده

امتیاز	روش ارجاع کار	نحوه اجرا	درصد تحقق خاتمه	دستیابی به اهداف یکساله	کیفیت اجرا	هشتروند
۸۵,۶۱	۱۰۰,۰۰	۶۸,۶۰	۱۰۰,۰۰	۱۰۰,۰۰	۷۵,۰۰	شرکت آب و فاضلاب
۸۵,۲۱	۸۱,۲۵	۷۹,۶۲	۱۰۰,۰۰	۱۰۰,۰۰	۷۵,۰۰	شرکت آب و فاضلاب روستائی
۷۷,۷۸	۸۱,۰۰	۶۰,۸۰	۸۰,۰۰	۸۴,۳۲	۷۶,۷۷	بنیاد مسکن انقلاب اسلامی
۷۶,۷۴	۱۰۰,۰۰	۵۲,۸۴		۱۰۰,۰۰	۶۵,۰۰	اداره کل نوسازی و توسعه و تجهیز مدارس
۷۳,۵۶	۱۰۰,۰۰	۱۰۰,۰۰	۵۰,۰۰	۸۲,۱۴	۶۴,۵۰	شرکت سهامی شهرک صنعتی
۶۷,۷۴	۱۰۰,۰۰	۷۰,۶۰	۲۵,۰۰	۶۱,۸۱	۷۶,۰۶	اداره کل راه و ترابری
۶۷,۴۷	۹۲,۵۰	۱۰۰,۰۰	۰,۰۰	۵۸,۰۶	۷۹,۰۰	شرکت سهامی آب منطقه ای
-	-	-	-	-	-	اداره کل مسکن و شهرسازی
-	-	-	-	-	-	اداره کل ورزش و جوانان





ضمیمہ

## معرفی همکاران نظارتی

«گزارش نظارتی پروژه‌های عمرانی استان آذربایجان شرقی - سال ۱۳۸۹» فرآیندی است مشتمل بر ایجاد هماهنگی میان ارگان‌های مختلف استان، انجام بازدیدها، تهیه اطلاعات نظارتی، بازبینی و اصلاح اطلاعات، ثبت اطلاعات در کامپیوتر، استخراج و ... که این مهم بدون همکاری جمعی عزیزانی که در این راه همراه ما بودند محقق نمی‌گردید. نقش مؤثر کلیه همکاران گروه نظارت و ارزیابی طرح‌های عمرانی استانداری، دستگاه‌های اجرائی، فرمانداری شهرستان‌ها در تدوین این گزارش ایجاب می‌نمود که ضمن معرفی یکایک آنان از تلاش ثمر بخششان سپاس‌گزاری شود.

## استانداری

نام و نام خانوادگی	سمت	زمینه فعالیت
اشرف‌نیا _ محمد	معاون امور عمرانی	هدایت و هماهنگی
راشد _ احد	مدیرکل دفتر فنی	هدایت و هماهنگی
عبدالعلی‌پور _ علی‌اصغر	معاون مدیرکل دفتر فنی	هدایت و هماهنگی
یونسی _ ناظم	رئیس گروه نظارت و ارزیابی طرح‌های عمرانی	هماهنگی، کنترل و تدوین گزارش
صفرقمی _ سولماز	کارشناس	راهبری و بازنگری اطلاعات، تدوین و استخراج گزارش
صدیقی _ بهمن	کارشناس مسوول	نظارت پروژه و تهیه اطلاعات
شکوهی‌فرد _ محمدعلی	کارشناس	نظارت پروژه و تهیه اطلاعات
طوسی _ رضا	کارشناس	نظارت پروژه و تهیه اطلاعات
صادقی _ حیدر	کارشناس	نظارت پروژه و تهیه اطلاعات
فریدفرد _ محمدرضا	کارشناس	نظارت پروژه و تهیه اطلاعات
اصلانی _ عباس	کارشناس	نظارت پروژه و تهیه اطلاعات

## دستگاه‌های اجرایی

زمینه فعالیت	دستگاه اجرایی	نام و نام خانوادگی
نظارت	شرکت سهامی آب منطقه‌ای استان	صدقی - یعقوب
نظارت	شرکت سهامی آب منطقه‌ای استان	جمالی - محمدعلی
نظارت	بنیاد مسکن انقلاب اسلامی استان	هاشم نژاد - حیدر
نظارت	بنیاد مسکن انقلاب اسلامی استان	صالحی - آرش
نظارت	بنیاد مسکن انقلاب اسلامی استان	فرشباف - مرتضی
نظارت	بنیاد مسکن انقلاب اسلامی استان	اکرمی‌وش - حسین
نظارت	بنیاد مسکن انقلاب اسلامی استان	پدرام - علی
نظارت	اداره کل ورزش و جوانان استان	خدیبوی - بهمن
نظارت	اداره کل ورزش و جوانان استان	فرشباف کرمی - محمد
نظارت	اداره کل ورزش و جوانان استان	صادقی - مهدی
نظارت	اداره کل مسکن و شهرسازی استان	قاسمی - نامور
نظارت	اداره کل مسکن و شهرسازی استان	واحدی - علیرضا
نظارت	اداره کل مسکن و شهرسازی استان	فغفوری - جعفر
نظارت	اداره کل مسکن و شهرسازی استان	مهدی‌نژاد - رحیم
نظارت	اداره کل مسکن و شهرسازی استان	خیام - علی
نظارت	اداره کل مسکن و شهرسازی استان	جعفری - حسین
نظارت	اداره کل مسکن و شهرسازی استان	دمشقی - ابراهیم
نظارت	اداره کل مسکن و شهرسازی استان	نظری - توحید
نظارت	اداره کل نوسازی مدارس استان	ولایی گرگری - غیب‌اله
نظارت	اداره کل نوسازی مدارس استان	صفری - مهدی
نظارت	اداره کل نوسازی مدارس استان	قربانی میلانی - محسن
نظارت	اداره کل نوسازی مدارس استان	تقی‌زاده - عادل
نظارت	اداره کل نوسازی مدارس استان	وکیل زاده - نجیب

دستگاه اجرایی (ادامه):

نام و نام خانوادگی	دستگاه اجرایی	زمینه فعالیت
پیرمحمدی - کریم	اداره کل نوسازی مدارس استان	نظارت
خدایی - ارشد	اداره کل راه و ترابری	نظارت
زارع زاده - علی	سازمان جهاد کشاورزی	نظارت
نصراللهی - یونس	سازمان جهاد کشاورزی	نظارت
تقی زاده - نادر	آزمایشگاه فنی و مکانیک خاک استان	نظارت
فتاحی - سیدرضی	آزمایشگاه فنی و مکانیک خاک استان	نظارت
نثاری - محمدرضا	آزمایشگاه فنی و مکانیک خاک استان	نظارت
موسوی نژاد - سید رضا	آزمایشگاه فنی و مکانیک خاک استان	نظارت
بهزاد خلیفه لو - حبیب اله	آزمایشگاه فنی و مکانیک خاک استان	نظارت
شه وقار - حسین	آب و فاضلاب شهری	نظارت
جلیل زاده - علی	آب و فاضلاب شهری	نظارت
سیاهی - بهروز	آب و فاضلاب شهری	نظارت
نیک خصلت - جعفر	آب و فاضلاب شهری	نظارت
شیرینی - ابراهیم	آب و فاضلاب روستایی	نظارت
یوسف زاده - عزیز	شهرک‌های صنعتی	نظارت

## فرمانداری‌ها

نام و نام خانوادگی	فرمانداری	زمینه فعالیت
رفیعی اسکویی-امین	آذرشهر	هماهنگی و نظارت
ظریفی - محمد	اسکو	هماهنگی و نظارت
نصیری-کامل	اهر	هماهنگی و نظارت
سعدآبادی - رضا	بستان‌آباد	هماهنگی و نظارت
اسدی - احمد	بناب	هماهنگی و نظارت
کوفه ای-حسن	بناب	هماهنگی و نظارت
کریم‌زاده - ابادر	تبریز	هماهنگی و نظارت
احمدزاده - وحید	جلفا	هماهنگی و نظارت
خرسندی-علی	چاراویماق	هماهنگی و نظارت
خداپرست-رضا	سراب	هماهنگی و نظارت
افراشته - غلامرضا	شیراز	هماهنگی و نظارت
زنده‌دل-زهرا	عجب‌شیر	هماهنگی و نظارت
پرکاوش - جبار	کلیبر	هماهنگی و نظارت
مسکینی-نقی	مراغه	هماهنگی و نظارت
میری اقدم-میرعلی	مرند	هماهنگی و نظارت
مقدم-سعید	ملکان	هماهنگی و نظارت
مشایخی - مهدی	میانه	هماهنگی و نظارت
میکائیلی - صادق	ورزقان	هماهنگی و نظارت
محمدزاده-محمد	هشت‌رود	هماهنگی و نظارت