



جمهوری اسلامی ایران
وزارت کشور
استانداری آذربایجان شرقی

بررسی تحلیلی نظارتی پروژهای عمرانی استان طی سال ۹۰

و

ارزیابی عملکرد دستگاهی اجرایی استان آذربایجان شرقی

معاونت امور عمرانی
دفتر فنی

بِسْمِ اللَّهِ الرَّحْمَنِ الرَّحِيمِ

فهرست برگه

استاندارد آذربایجان شرقی

گزارش نظارتی پروژه‌های عمرانی استانی سال ۱۳۹۰ و ارزیابی عملکرد دستگاه‌های اجرایی استان آذربایجان شرقی/معاونت امور عمرانی، دفتر فنی - تبریز: استانداری آذربایجان شرقی، معاونت امور عمرانی، دفتر فنی، ۱۳۹۱ .

۳۷۲ص: جدول، نمودار. - (استاندارد آذربایجان شرقی، معاونت امور عمرانی؛ ۹۱/۱)

۱. طرح‌های عمرانی - آذربایجان شرقی - هزینه‌ها ۲. طرح‌های عمرانی - آذربایجان شرقی - ارزشیابی ۳. سازمان‌های دولتی - آذربایجان شرقی - ارزشیابی. الف. عنوان: ب. عنوان: ارزیابی عملکرد دستگاه‌های اجرایی استان آذربایجان شرقی.

۱۳۹۰ ۲۷س ۴هـ / ۴۸۰ CH

عنوان: بررسی تحلیلی و نظارتی پروژه‌های عمرانی استانی سال ۱۳۹۰ و ارزیابی عملکرد دستگاه‌های اجرایی استان آذربایجان شرقی

هدایت و هماهنگی:

معاون امور عمرانی

اشرف‌نیا- محمد

مدیرکل دفتر فنی

راشد _ احد

معاون دفتر فنی

عبدالعلی‌پور _ علی‌اصغر

تهیه و تدوین کنندگان:

ناظم یونسی، عباس اصلانی، محمدعلی شکوهی فرد، حیدر صادقی، بهمن صدیقی، سولماز

صفرقمی، رضا طوسی، محمدرضا فریدفرد

ناشر: استانداری آذربایجان شرقی، معاونت امور عمرانی، دفتر فنی

سال انتشار: ۱۳۹۱

شماره نشریه: ۹۱/۱

بسمه تعالی

مقدمه

گزارش ارزیابی پروژه‌های عمرانی استانی سال 1390 باهدف بررسی عملکرد دستگاه‌های اجرایی و فرمانداری‌های استان در مدیریت و اجرای پروژه‌های عمرانی، با محوریت دفتر فنی استانداری و همراهی و همکاری دستگاه‌های اجرایی و فرمانداری‌های استان تدوین گردیده و حاصل تلاش حدود 834 نفر- روز همکاران استانداری و اعضای کمیته نظارت شورای فنی استان می‌باشد.

پروژه‌های عمرانی سال 1390، همانند سال‌های قبل در پایان سال مالی و در قالب شاخص‌های کیفیت اجرا، دستیابی به اهداف یکساله، درصد تحقق خاتمه پروژه‌ها، نحوه اجرا و روش ارجاع مورد ارزیابی قرار گرفته و در سه فصل به تشریح وضعیت اعتبارات و عملکرد عمرانی دستگاه‌های اجرائی و فرمانداری‌های استان پرداخته شده است.

نتایج حاصل از ارزیابی‌ها در چند سال اخیر حاکی از بهبود شاخص‌های ارزشیابی، افزایش انضباط مالی و اجرائی، ارتقای کیفی پروژه‌ها و کاهش مدت زمان اجرا می‌باشد که این مهم در سایه اهتمام مدیران و مسئولین دستگاه‌های اجرائی و نظارتی در کنترل و پیشبرد مناسب پروژه‌های عمرانی به دست آمده است.

رشد شتابان احداث زیرساخت‌ها و اجرای طرح‌های عظیم عمرانی در چند سال اخیر، گام بزرگی در رشد و شکوفائی استان در عرصه‌های مختلف بوده و اینجانب بر خود وظیفه می‌دانم از کلیه کسانی که به نحوی در مدیریت، طراحی، اجرا و نظارت بر پروژه‌های عمرانی ایفای نقش نموده‌اند، تشکر نمایم.

محمد اشرف نیا

معاون امور عمرانی استاندار

فهرست مطالب

دییاجه ۱۰

فصل اول : عملکرد دستگاه‌های اجرایی

۱-۱ مشخصات کلی ۲۰

۱-۱-۱ تعداد و میزان اعتبار طرح‌های عمرانی ۲۰

۲-۱-۱ تعداد و میزان پروژه‌های عمرانی ۲۳

۳-۱-۱ تعداد پروژه‌های عمرانی بر حسب سال شروع ۲۴

۴-۱-۱ پراکندگی تعداد طرح‌ها و پروژه‌های عمرانی از نظر اعتباری ۲۵

۵-۱-۱ نحوه اجرای پروژه‌های عمرانی ۲۷

۲-۱ میزان تحقق اهداف و پیشرفت فیزیکی ۲۸

۱-۲-۱ درصد تحقق اهداف ۲۹

۲-۲-۱ وضعیت اجرای پروژه‌های عمرانی ۳۱

۳-۲-۱ وضعیت پیشرفت فیزیکی ۳۳

۴-۲-۱ میانگین وزنی پیشرفت فیزیکی ۳۵

۵-۲-۱ رعایت زمان بندی ۳۸

۶-۲-۱ علل تأخیر در اجرای پروژه‌های عمرانی ۴۱

۷-۲-۱ کیفیت اجرای پروژه‌های عمرانی ۴۱

۸-۲-۱ نحوه ارجاع کار ۴۵

۳-۱ آغاز و اتمام پروژه‌ها ۴۶

۱-۳-۱ تعداد و میزان اعتبار پروژه‌های عمرانی جدید ۴۷

۲-۳-۱ وضعیت اتمام پروژه‌های عمرانی ۴۹

۳-۳-۱ میانگین مدت اجرا ۵۱

فصل دوم: عملکرد طرح های عمرانی در شهرستان ها

۱۱۲ مقدمه
۱۱۲ ۱-۲: مشخصات کلی
۱۱۳ ۱-۱-۱: تعداد و میزان اعتبار طرح های عمرانی استانی
۱۱۷ ۲-۱-۲: تعداد پروژه های عمرانی استانی بر حسب سال شروع
۱۲۱ ۳-۱-۲: پراکندگی تعداد طرح ها و پروژه های عمرانی از نظر اعتباری
۱۲۵ ۴-۱-۲: نحوه اجرای پروژه های عمرانی
۱۲۹ ۲-۲: میزان تحقق اهداف و پیشرفت فیزیکی
۱۲۹ ۱-۲-۲: درصد تحقق اهداف
۱۳۲ ۲-۲-۲: وضعیت اجرای پروژه های عمرانی
۱۳۵ ۳-۲-۲: وضعیت پیشرفت فیزیکی
۱۳۶ ۴-۲-۲: میانگین وزنی پیشرفت فیزیکی
۱۴۲ ۵-۲-۲: رعایت زمان بندی
۱۴۵ ۶-۲-۲: علل تأخیر در اجرای پروژه های عمرانی
۱۴۵ ۷-۲-۲: کیفیت اجرای پروژه های عمرانی
۱۴۹ ۸-۲-۲: نحوه ارجاع کار
۱۵۱ ۳-۲: آغاز و اتمام پروژه ها
۱۵۱ ۱-۳-۲: تعداد و میزان اعتبار پروژه های عمرانی جدید
۱۵۴ ۲-۳-۲: وضعیت اتمام پروژه های عمرانی
۱۶۰ ۳-۳-۲: میانگین مدت اجرا

فصل سوم: ارزیابی عملکرد دستگاه‌های اجرایی

مقدمه	۱۶۶
۱-۳ معرفی فرآیند تحلیل سلسله مراتبی و روش کار	۱۶۶
۲-۳ تعریف شاخص‌ها	۱۶۹
۳-۳ میزان رعایت استانداردها، دستورالعمل‌ها و مشخصات فنی	۱۷۰
۱-۳-۳ درصد تحقق خاتمه پروژه‌ها:	۱۷۰
۲-۳-۳ دستیابی به اهداف یک‌ساله:	۱۷۰
۳-۳-۳ روش ارجاع کار:	۱۷۱
۴-۳-۳ نحوه اجرا:	۱۷۱
۵-۳-۳ کیفیت اجرا:	۱۷۱
۴-۳ ارزیابی عملکرد دستگاه‌های اجرایی عمده	۱۷۳
۱-۴-۳ بررسی عملکرد اداره کل نوسازی و توسعه و تجهیز مدارس	۱۷۸
۲-۴-۳ بررسی عملکرد اداره کل ورزش و جوانان	۱۸۰
۳-۴-۳ بررسی عملکرد شرکت آب و فاضلاب روستائی	۱۸۲
۴-۴-۳ بررسی عملکرد بنیاد مسکن انقلاب اسلامی	۱۸۴
۵-۴-۳ بررسی عملکرد شرکت سهامی آب منطقه‌ای	۱۸۰
۶-۴-۳ بررسی عملکرد اداره کل راه و ترابری	۱۸۶
۷-۴-۳ بررسی عملکرد شرکت آب و فاضلاب	۱۸۶
۸-۴-۳ بررسی عملکرد شرکت سهامی شهرک صنعتی	۱۹۲
۹-۴-۳ بررسی عملکرد اداره کل مسکن و شهرسازی	۱۹۰
۵-۳ ارزیابی عملکرد دستگاه‌های اجرایی عمده در سطح شهرستان	۱۹۶
۶-۳ ارزیابی عملکرد شهرستان‌ها در اجرای پروژه‌های عمرانی	۲۰۶
۷-۳ ارزیابی عملکرد شهرستان‌ها به تفکیک دستگاه اجرایی	۲۱۲

دیاچہ

دیباچه

در تدوین این گزارش، از اطلاعات سه منبع مختلف به شرح ذیل استفاده شده است :

۱ - گروه اول داده‌ها شامل اطلاعات پایه موافقتنامه ای است که از معاونت برنامه ریزی استانداری اخذ شده است.

۲ - گروه دوم داده‌ها، اطلاعاتی است که به صورت خود اظهاری از دستگاه‌های اجرایی اخذ می‌شود. نحوه اخذ این اطلاعات از طریق نرم افزار عمرانی تحت وب استانداری است که به همین منظور تهیه و راه اندازی شده است و دستگاه‌های اجرایی به صورت ماهانه اطلاعات پروژه‌های عمرانی را وارد سامانه مذکور مینمایند.

۳- گروه سوم داده‌ها شامل اطلاعاتی است که از طریق تکمیل فرم‌های نظارت و ارزیابی توسط گروه‌های بازدیدکننده تکمیل می‌گردد.

روال بازدید از پروژه‌های عمرانی بدین ترتیب است که پروژه‌های منتخب و قابل بازدید هر یک از شهرستان‌های استان توسط دفتر فنی استانداری تعیین و ضمن انجام هماهنگی‌های لازم با فرمانداری، نمایندگان دستگاه‌های اجرایی، اعضای کمیته نظارت شورای فنی و نمایندگان دستگاه‌های اجرایی شهرستان مذکور، جلسه‌ای در محل فرمانداری شهرستان برگزار شده و با توجه به مسیر پروژه، افراد در قالب سه اکیپ سازماندهی شده و فرم‌های نظارت و ارزیابی که شامل اطلاعات موافقتنامه ای، خود اظهاری دستگاه‌های اجرایی و آیتم‌های ارزیابی کمی و کیفی پروژه مورد بازدید می‌باشد توسط اکیپ نظارت تکمیل می‌شود، سپس اطلاعات مذکور وارد سامانه شده و گزارش نهایی وضعیت پروژه‌های عمرانی استخراج می‌گردد.

به منظور امکان مقایسه و ارزیابی دستگاه های اجرایی، در این گزارش تعدادی از دستگاه هایی که سهم بیشتری از اعتبارات استانی را به خود اختصاص داده اند انتخاب و پروژه های آنها مورد بازدید قرار گرفته است؛ در این گزارش این گروه به عنوان دستگاه های اجرایی عمده معرفی شده اند. اداره کل ورزش و جوانان، اداره کل راه و ترابری، اداره کل نوسازی و توسعه و تجهیز مدارس، بنیاد مسکن انقلاب اسلامی، اداره کل مسکن و شهرسازی، شرکت آب و فاضلاب روستائی، شرکت آب و فاضلاب شهری، شرکت سهامی آب منطقه ای و شرکت سهامی شهرک صنعتی در شمار دستگاه های اجرایی عمده قرار دارند.

دسته بندی پروژه ها به تفکیک اعتبار

در سال ۱۳۹۰، مبلغی به میزان ۴۳۰۰ میلیارد ریال به اعتبارات عمرانی استانی اختصاص یافت که در قالب ۵۴۸ موافقتنامه شرح عملیات طرح تنظیم و برای اجرای ۲۸۶۰ پروژه عمرانی بین معاونت برنامه ریزی استانداری و دستگاه های اجرایی مبادله شد.

بررسی میزان اعتبار پروژه های عمرانی استانی در سال ۱۳۹۰ نشان می دهد، که ۵۲/۵۹ درصد از پروژه های در دست اجرا کمتر از ۵۰۰ میلیون ریال اعتبار داشته اند. اعتبار ۱۴/۸۶ درصد پروژه ها بین ۵۰۰ تا ۱۰۰۰ میلیون ریال و ۳۲/۵۵ درصد پروژه ها بیش از یک میلیارد ریال اعتبار دریافت کرده اند و در زمره پروژه های بزرگ محسوب می شوند.

تحقق اهداف و پیشرفت فیزیکی

با توجه به نتایج حاصل از ۷۱۶ پروژه بازدید شده مربوط به طرح‌های عمرانی استانی سال ۱۳۹۰، دستگاه‌های اجرایی استان ۷۲ درصد از اهداف یکساله پیش‌بینی شده برای عملیات عمرانی استانی را محقق کردند. اداره کل نوسازی و توسعه و تجهیز مدارس (۹۲/۳۳ درصد)، شرکت آب و فاضلاب روستایی (۸۹/۱۵ درصد)، شرکت آب و فاضلاب (۸۷/۵۱ درصد)، اداره ی کل ورزش و جوانان (۷۶/۰۵ درصد)، شرکت سهامی آب منطقه ای (۷۴/۶۹ درصد) و شرکت سهامی شهرک صنعتی (۷۲/۵۹ درصد) بالاتر از متوسط کل استان (۷۲ درصد) قرار دارند. بنیاد مسکن انقلاب اسلامی با تحقق ۵۳/۲۱ درصد از اهداف یکساله در موقعیت آخر قرار دارد.

میزان تحقق اهداف یکساله در شهرستان‌ها به این ترتیب است که شهرستان ملکان با دستیابی به ۹۳/۹۸ درصد اهداف تعیین شده نسبت به سایر شهرستان‌های استان دارای وضعیت بهتری می باشد. شهرستان‌های عجب شیر با (۹۱/۸ درصد)، هشترود (۹۰/۳۰ درصد)، مراغه (۸۹/۰۶ درصد)، جلفا (۸۷/۷۱ درصد)، خداآفرین (۸۷/۵۶ درصد)، شبستر (۸۶/۴۴ درصد)، سراب (۷۷/۸۳ درصد)، بناب (۷۷/۴۳ درصد)، جاراویماق (۷۶/۶۹ درصد) از لحاظ دستیابی به اهداف یکساله بالاتر از متوسط کل استان (۷۲ درصد) قرار دارند.

بر اساس مفاد موافقت‌نامه‌های مبادله شده، پیش‌بینی می‌شد که میانگین وزنی پیشرفت فیزیکی پروژه‌های عمرانی استانی در پایان سال ۱۳۹۰ به طور متوسط ۷۲ درصد پیشرفت محقق شده است.

با دسته‌بندی پروژه‌ها برحسب میزان پیشرفت فیزیکی آنها در پایان سال ۱۳۹۰، ملاحظه می‌گردد که ۵/۱۷ درصد از کل پروژه‌های بازدید شده کمتر از ۲۰ درصد پیشرفت فیزیکی دارند. پیشرفت فیزیکی ۳۰/۳۱ درصد پروژه‌ها بین ۲۰ تا ۸۰ درصد و ۶۴/۵۳ درصد باقی‌مانده در مرحله ۸۰ تا ۱۰۰ درصد پیشرفت فیزیکی دارند.

رعایت زمان‌بندی

میزان پیشرفت فیزیکی پروژه‌های عمرانی مورد بازدید در پایان سال مالی ۱۳۹۰، بیانگر آن است که پیشرفت ۴۴/۲۸ درصد از پروژه‌ها مطابق زمان‌بندی پیش‌بینی شده، ۲۱ درصد جلوتر از برنامه و ۳۵ درصد عقب‌تر از برنامه گزارش شده است.

از علل مهم تأخیر پروژه‌ها نسبت به برنامه زمانی بیشترین علت عنوان شده مربوط به نارسایی اعتباری به میزان ۶۷/۳۱ درصد می‌باشد. پس از آن مهم‌ترین علت تأخیر (۱۲/۲۶ درصد) حاکی از ضعف دستگاه اجرایی در انجام وظایف عمرانی محوله است. ۶/۰۱ درصد علل تأخیر در کار به ضعف پیمانکار و ۱۴/۴۲ درصد به سایر موارد مربوط است.

پروژه‌های جدید

۷۸/۳۲ درصد از پروژه‌ها (۲۲۴۰ پروژه) که وزن مالی آنها ۵۰/۵۴ درصد است، در سال ۱۳۹۰ شروع شده که با توجه به نتایج حاصل از پروژه های بازدید شده میانگین وزنی مدت اجرای این پروژه ها ۱/۴۵ سال می‌باشد.

اتمام پروژه‌ها

از ۷۱۶ پروژه بازدیدشده در پایان سال مالی ۹۰، زمان اتمام ۵۰۲ پروژه عمرانی سال ۱۳۹۰ تعیین گردیده بود که در عمل ۳۶۸ پروژه خاتمه یافته است به عبارت دیگر درصد تحقق خاتمه پروژه‌ها در سال ۹۰، (۷۳/۳۱ درصد) می‌باشد. با توجه به تعداد پروژه‌های جدید نرخ جایگزینی پروژه‌ها در سال ۱۳۹۰ حدود ۸۸/۸۶ درصد می‌باشد. مقایسه دستگاه‌های اجرایی عمده نشان می‌دهد که در بین دستگاه های عمده اجرایی استان بیشترین درصد تحقق خاتمه پروژه‌ها مربوط به بنیاد مسکن انقلاب اسلامی (۱۰۰ درصد) و کمترین درصد مشابه متعلق به اداره کل مسکن و شهرسازی (۵۰ درصد) می‌باشد. همین مقایسه در مورد شهرستان‌ها مشخص می‌نماید بیشترین درصد تحقق خاتمه مربوط به شهرستان شبستر با ۹۲ درصد و کمترین درصد مشابه متعلق به شهرستان اسکو با ۴۷ درصد می‌باشد.

مدت اجرا

میانگین مدت اجرا در این گزارش به دو صورت محاسبه شده، روش اول بدون در نظر گرفتن وزن اعتباری که میانگین مدت اجرا گفته شده و دیگری با در نظر گرفتن وزن اعتباری که به آن میانگین وزنی مدت اجرا گفته شده است.

میانگین مدت اجرای پروژه‌هایی که در سال ۱۳۹۰ خاتمه یافته ۲/۴۹ سال می‌باشد. در بین دستگاه‌های اجرایی عمده طولانی‌ترین مدت اجرای پروژه‌های خاتمه یافته (۱۰ سال) مربوط به شرکت سهامی آب منطقه ای و کمترین مدت اجرا متعلق به شرکت شهرک صنعتی (یک سال) است. و در میان شهرستان‌ها کمترین مدت اجرای پروژه‌های خاتمه یافته مربوط به شهرستان مراغه (۱/۴۵ سال) و طولانی‌ترین مدت اجرا متعلق به شهرستان هشتروود (۳/۸۶ سال) می‌باشد

میانگین وزنی مدت اجرای پروژه‌هایی که در سال ۱۳۹۰ خاتمه یافته اند ۹/۱۴ سال می‌باشد. در بین دستگاه‌های اجرایی عمده طولانی‌ترین مدت اجرای پروژه‌های خاتمه یافته (۱۵/۴۱ سال) مربوط به شرکت آب منطقه ای و کمترین مدت اجرا متعلق به شرکت شهرک صنعتی (یک سال) است. همین مقایسه در میان شهرستان‌ها نشان می‌دهد شهرستان مراغه با (۱/۷ سال) دارای کمترین زمان مدت اجرا و شهرستان هشتروود با (۲۱/۶۹ سال) بیشترین مدت اجرای پروژه‌های خاتمه یافته را به خود اختصاص داده‌اند.

نحوه اجرا

در سال ۱۳۹۰، ۳۱/۶۱ درصد پروژه‌های استانی با وزن مالی ۱۰/۷۲ درصد به روش امانی اجرا شده است. نحوه اجرای ۳۵/۹۸ درصد پروژه‌ها (با وزن مالی ۶۰/۳۶ درصد) پیمانی و ۳۲/۴۱ درصد (با وزن مالی ۲۸/۹۲ درصد) امانی-پیمانی بوده است.

ارزشیابی عملکرد عمرانی در دستگاه‌های اجرایی عمده و شهرستان‌ها

ارزشیابی عملکرد دستگاه‌های اجرایی عمده در سطح پروژه‌های استانی با توجه به پنج شاخص درصد تحقق خاتمه، کیفیت اجرا، دستیابی به اهداف یک ساله، روش ارجاع کار و نحوه اجرا صورت می‌گیرد.

طبق نتایج ارزشیابی عملکرد دستگاه‌های اجرایی، اداره کل نوسازی مدارای با امتیاز ۸۳/۹۲ در جایگاه نخست قرار دارد و در طرف مقابل نیز بنیاد مسکن انقلاب اسلامی با امتیاز ۷۰/۹۹ در رتبه آخر قرار گرفته است.

در جدول ذیل وضعیت دستگاه های اجرایی عمده در هریک از شاخص های ارزیابی نمایش داده شده است:

امتیاز	روش ارجاع کار	نحوه اجرا	درصد تحقق خاتمه	دستیابی به اهداف	کیفیت اجرا	دستگاه اجرایی
۸۳.۹۲	۹۷.۶۲	۷۳.۱۲	۸۷.۲۳	۹۲.۳۴	۷۸.۳۴	نوسازی مدارس
۸۲.۸۳	۹۷.۷۱	۹۷.۷۲	۶۶.۶۷	۷۴.۶۹	۸۵.۷۰	آب منطقه ای
۷۸.۰۴	۹۳.۸۸	۷۰.۹۰	۸۶.۲۷	۸۹.۱۵	۶۸.۴۵	آب و فاضلاب روستائی
۷۷.۰۵	۱۰۰.۰۰	۷۹.۹۹	۵۸.۵۴	۷۶.۰۵	۷۷.۸۰	ورزش و جوانان
۷۴.۸۶	۱۰۰.۰۰	۶۰.۸۴	۷۶.۹۲	۸۰.۰۰	۷۰.۱۱	آب و فاضلاب
۷۳.۴۴	۱۰۰.۰۰	۶۹.۲۶	۶۵.۹۶	۶۲.۷۳	۷۷.۵۹	راه و ترابری
۷۲.۵۹	۱۰۰.۰۰	۹۷.۲۵	۵۰.۰۰	۶۲.۰۰	۷۴.۱۶	مسکن و شهرسازی
۷۱.۲۴	۱۰۰.۰۰	۹۸.۹۲	۵۱.۷۲	۷۲.۵۹	۶۴.۴۳	شهرک صنعتی
۷۰.۹۹	۱۰۰.۰۰	۶۰.۰۹	۱۰۰.۰۰	۵۳.۲۱	۷۰.۳۹	بنیاد مسکن

بر اساس بازدیدهای انجام یافته؛ ارزیابی مشابهی در مورد پروژه‌های عمرانی شهرستان‌های سطح استان انجام یافته، که جدول ذیل نمایانگر وضعیت شهرستان‌های استان در هر یک از شاخص‌های ارزیابی است:

شهرستان	کیفیت اجرا	دستیابی به اهداف	درصد تحقق خاتمه	نحوه اجرا	روش ارجاع کار	امتیاز
ملکان	۸۶.۱۳	۹۳.۹۸	۹۰.۰۰	۶۵.۰۶	۱۰۰.۰۰	۸۷.۵۶
هشترود	۸۴.۴۸	۹۰.۳۰	۸۸.۸۹	۷۴.۶۱	۹۸.۸۰	۸۶.۶۲
عجب شیر	۷۸.۷۷	۹۱.۸۰	۷۸.۵۷	۷۰.۵۳	۱۰۰.۰۰	۸۲.۸۸
مرند	۸۵.۵۰	۷۲.۰۸	۹۱.۶۷	۶۹.۲۲	۹۹.۵۱	۸۲.۳۸
شبه‌سدر	۷۴.۹۰	۸۶.۴۴	۱۰۰.۰۰	۶۵.۷۰	۹۹.۴۸	۸۱.۸۴
بناب	۸۰.۴۴	۷۷.۴۲	۸۴.۶۲	۶۶.۶۹	۱۰۰.۰۰	۸۰.۳۷
خداآفرین	۷۳.۷۰	۸۷.۵۶	۸۷.۵۰	۶۴.۶۹	۹۸.۶۴	۷۹.۹۲
کلپور	۸۱.۲۶	۷۲.۳۰	۷۸.۲۶	۶۷.۶۹	۹۸.۵۵	۷۸.۶۸
ورزقان	۷۵.۹۶	۷۰.۶۷	۱۰۰.۰۰	۶۷.۴۷	۱۰۰.۰۰	۷۸.۶۰
سراب	۷۹.۳۵	۷۷.۸۳	۶۶.۶۷	۶۷.۱۵	۹۹.۲۱	۷۷.۸۲
جلفا	۶۶.۸۹	۸۷.۷۱	۹۰.۰۰	۶۸.۱۷	۹۸.۸۰	۷۷.۵۵
بستان آباد	۸۳.۴۴	۵۸.۱۲	۷۶.۱۹	۷۶.۰۶	۹۹.۱۸	۷۶.۷۶
میانه	۸۲.۸۶	۵۶.۹۸	۸۰.۰۰	۷۴.۸۹	۹۹.۳۳	۷۶.۵۷
مراغه	۷۰.۸۳	۸۹.۰۶	۶۲.۹۶	۶۵.۲۳	۹۷.۸۹	۷۶.۰۵
اهر	۷۳.۰۸	۷۶.۳۲	۷۹.۱۷	۶۵.۲۶	۹۸.۲۹	۷۵.۸۵
هریس	۷۲.۴۷	۷۴.۹۳	۶۶.۶۷	۶۸.۳۶	۹۸.۸۰	۷۴.۰۸
اسکو	۷۶.۵۵	۷۶.۳۷	۵۴.۵۵	۶۲.۶۱	۹۶.۵۹	۷۴.۰۷
چاراویماق	۶۹.۷۱	۷۶.۶۹	۵۷.۱۴	۶۳.۲۸	۹۷.۶۹	۷۱.۵۴
تبریز	۷۷.۴۶	۴۹.۱۵	۸۰.۳۶	۶۲.۵۴	۹۸.۶۹	۷۰.۹۳
آذرشهر	۶۶.۴۹	۶۷.۹۵	۵۳.۳۳	۷۰.۰۹	۱۰۰.۰۰	۶۸.۳۲

فصل اول

عملکرد دستگاه‌های اجرایی

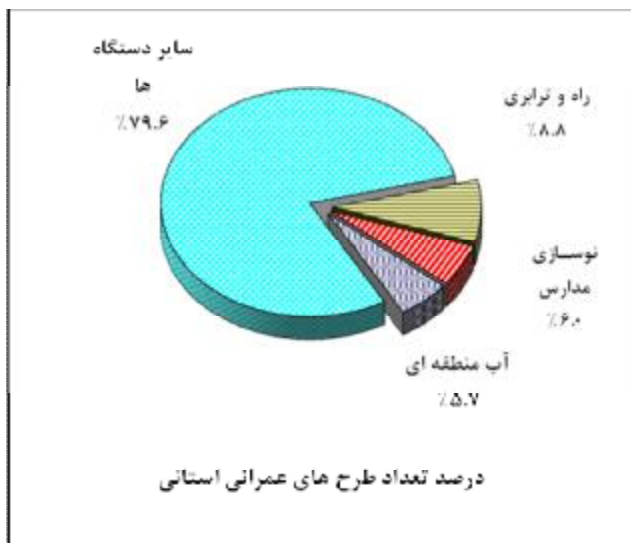
۱-۱ مشخصات کلی

مشخصات کلی دستگاه‌های اجرایی، شامل حجم اعتبارات عمرانی دستگاه‌های اجرایی، تعداد و میزان اعتبار انواع پروژه‌های عمرانی، تعداد طرح‌ها و پروژه‌ها و نحوه اجرای پروژه‌ها است، که تبیین آن استفاده از مطالب سایر بخش‌ها را تسهیل می‌کند.

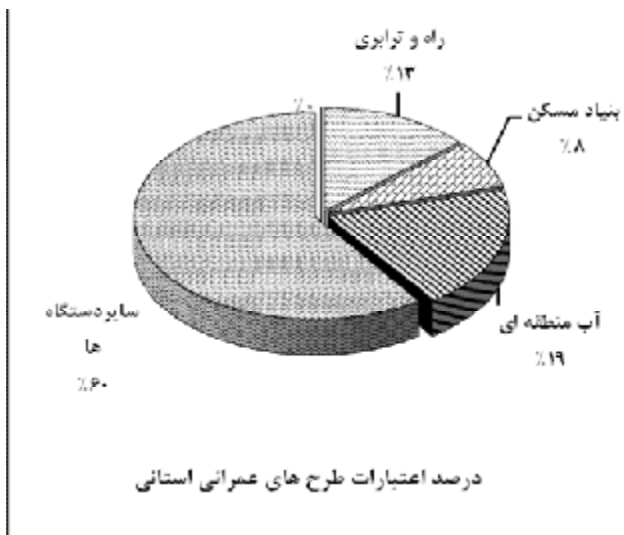
۱-۱-۱ تعداد و میزان اعتبار طرح‌های عمرانی

در سال ۱۳۹۰، تعداد ۵۴۸ طرح در قالب موافقت‌نامه‌های شرح عملیات طرح عمرانی استانی، بین استانداری و دستگاه‌های اجرایی مبادله شده و در چارچوب آن اعتباری بالغ بر ۴۳۰۰ میلیارد ریال برای اجرای ۲۸۶۰ پروژه عمرانی استانی اختصاص یافته‌است. از مجموع طرح‌های عمرانی، ۲۰۳ طرح (۳۷/۰۴ درصد) با اعتباری معادل ۲۹۸۹/۹۷ میلیارد ریال (۶۹/۵ درصد کل اعتبارات) توسط دستگاه‌های اجرایی عمده اجرا می‌شود.

در بین دستگاه‌های اجرایی اداره کل راه و ترابری با ۴۸ طرح (۸/۷۶ درصد) از لحاظ تعداد طرح در مقام نخست قرار دارد. پس از اداره کل راه و ترابری، بیشترین تعداد طرح متعلق به اداره کل نوسازی و توسعه و تجهیز مدارس آذربایجان شرقی با ۶/۰۲ درصد، می‌باشد.

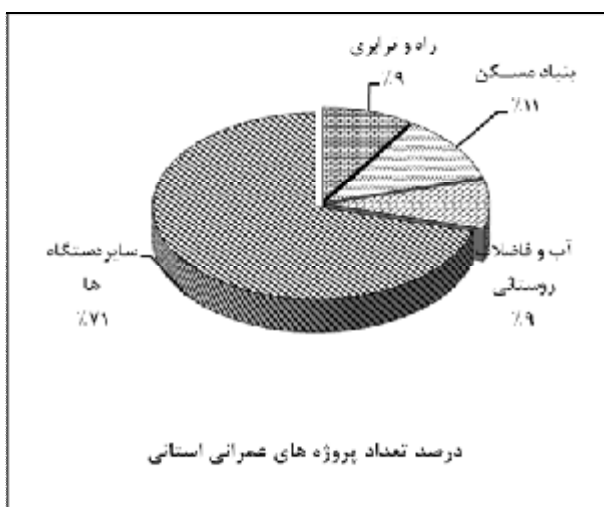


بالاترین درصد اعتبار به شرکت سهامی آب منطقه ای با ۸۳۵/۳۴ میلیارد ریال (۱۹/۴۳ درصد) تعلق دارد. پس از آن، اداره کل راه و ترابری با ۵۷۵/۹۹ میلیارد ریال (۱۳/۴ درصد) و بنیاد مسکن انقلاب اسلامی آذربایجان شرقی با ۳۲۱/۶۹۹ میلیارد ریال (۷/۴۸ درصد) در رده‌های بعدی قرار دارند.




۱-۱-۲ تعداد و میزان پروژه‌های عمرانی

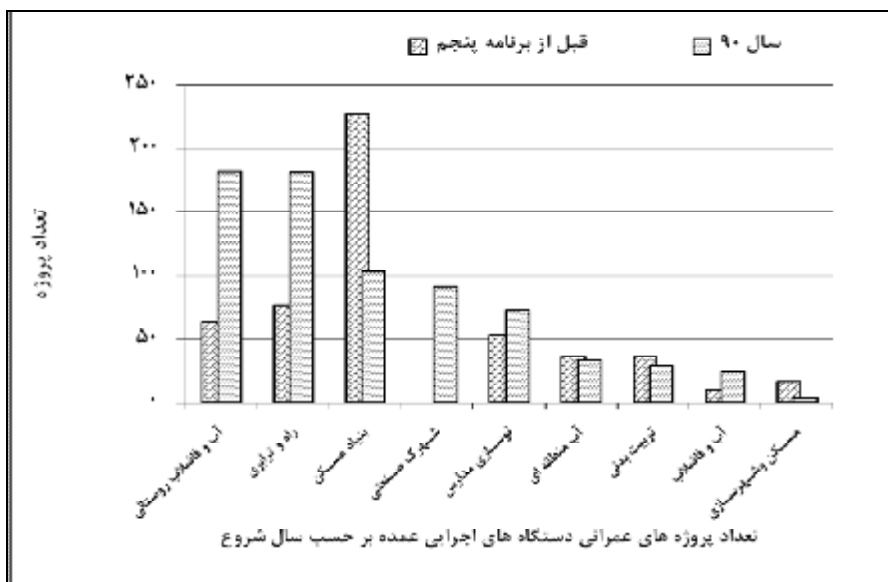
در چارچوب موافقت‌نامه‌های مبادله شده، اعتباری بالغ بر ۴۳۰۰ میلیارد ریال برای اجرای ۲۸۶۰ پروژه عمرانی استانی اختصاص یافته است. از مجموع پروژه‌های عمرانی، تعداد ۱۲۵۱ پروژه (۴۴ درصد) با اعتباری معادل ۲۹۸۹/۹۷ میلیارد ریال (۶۹/۵ درصد) توسط دستگاه‌های اجرایی عمده اجرا می‌شود. بنیاد مسکن انقلاب اسلامی با ۳۳۲ پروژه عمرانی استانی (۱۱/۶۱ درصد از کل پروژه‌ها) و شرکت سهامی آب منطقه ای با ۸۳۵/۳۴ میلیارد ریال (۱۹/۴۳ درصد از کل اعتبارات) دارای بیشترین تعداد و بالاترین میزان اعتبار پروژه در میان دستگاه‌های اجرایی می‌باشند. از لحاظ تعداد پروژه عمرانی، بنیاد مسکن انقلاب اسلامی، اداره کل راه و ترابری آذربایجان شرقی و شرکت آب و فاضلاب روستایی به ترتیب با ۱۱/۶۱، ۹/۰۶ و ۸/۶۴ درصد از کل پروژه‌های عمرانی استانی در رده‌های اول قرار دارند.



۳-۱-۱ تعداد پروژه‌های عمرانی بر حسب سال شروع

از مجموع ۲۸۶۰ پروژه عمرانی در دست اجرای سال ۱۳۹۰ تعداد ۶۲۰ پروژه (۲۱/۶۸ درصد) قبل از برنامه پنجم توسعه و بقیه یعنی ۲۲۴۰ پروژه (۷۸ درصد) در سال ۱۳۹۰ یعنی سال شروع برنامه پنجم آغاز شده است. در بین دستگاه‌های اجرایی عمده بیشترین درصد پروژه‌هایی که قبل از برنامه پنجم آغاز شده‌اند، مربوط به بنیاد مسکن انقلاب اسلامی آذربایجان شرقی با (۴۴ درصد) می‌باشد. اداره کل راه و ترابری آذربایجان شرقی با (۱۵ درصد) و شرکت آب و فاضلاب روستایی با (۱۲ درصد) در رده‌های بعدی قرار دارند. کمترین درصد مشابه به شرکت سهامی شهرک صنعتی (صفر درصد) تعلق دارد.



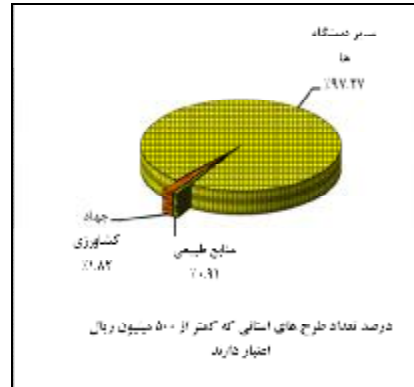
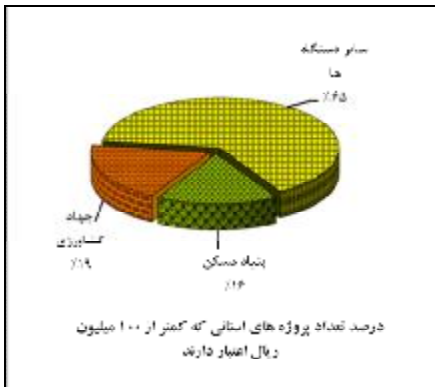


۴-۱-۱ پراکندگی تعداد طرح‌ها و پروژه‌های عمرانی از نظر اعتباری

در سال ۱۳۹۰، تعداد ۶۵ طرح عمرانی استانی (۱۱/۸۶ درصد از کل طرح‌ها) با کمتر از ۵۰۰ میلیون ریال مبادله شده‌است. این بخش از طرح‌ها، ۰/۴۱ درصد از اعتبارات استانی (۱۷/۷۶ میلیارد ریال) را به خود اختصاص داده‌اند. بیشترین تعداد طرح عمرانی استانی کمتر از ۵۰۰ میلیون ریال به سازمان جهادکشاورزی (۱۰ طرح معادل ۱/۸۲ درصد) تعلق دارد. ۱۴/۲۳ درصد از کل طرح‌ها دارای اعتباری بین ۵۰۰ تا ۱۰۰۰ میلیون ریال می‌باشد. در میان دستگاه‌های اجرایی اداره کل راه و ترابری با ۱/۲۸ درصد دارای بیشترین تعداد طرح در این محدوده می‌باشند. ۵۴/۵۶ درصد از طرح‌ها دارای اعتباری بین یک تا ده میلیارد ریال است. تنها ۱۹/۳ درصد از طرح‌ها (۱۰۶ طرح) در گروه اعتباری ده میلیارد ریال و


بیشتر قرار دارند. بیشترین تعداد طرح در این گروه مربوط به شرکت سهامی آب منطقه ای با ۱۹ طرح (۳/۴۷ درصد) است.

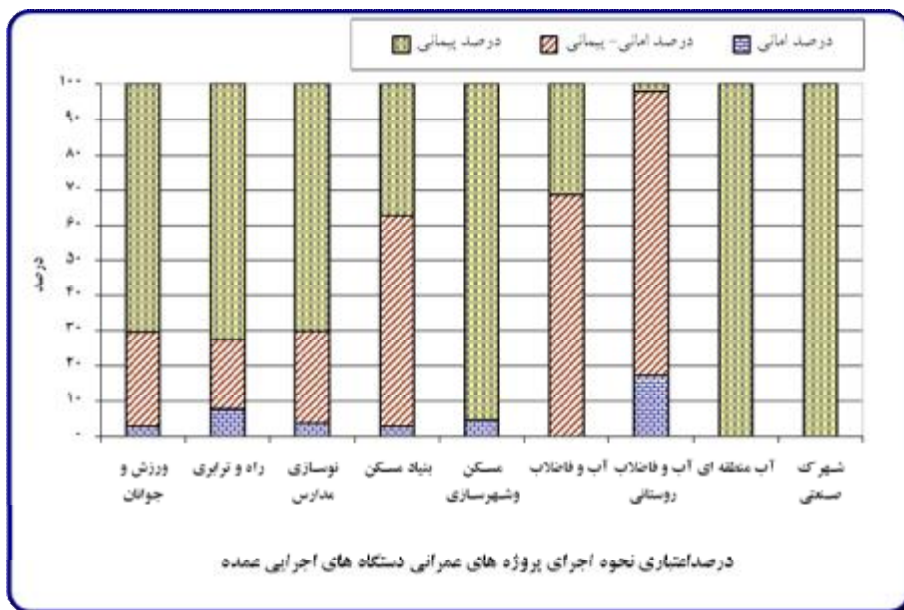
پروژه‌های کوچک (با اعتبار کمتر از ۱۰۰ میلیون ریال)، ۱۹/۳۷ درصد از کل پروژه‌های استانی (۵۵۴ پروژه) را تشکیل می‌دهند، و تنها، ۳۲/۵۵ درصد از پروژه‌ها در گروه اعتباری یک میلیارد ریال و بیشتر قرار دارند. سازمان جهاد کشاورزی بنیادمسکن انقلاب اسلامی به ترتیب ۴۰/۳۹ و ۱۰/۹۳ درصد از پروژه‌های کوچک را به خود اختصاص داده‌اند و از این نظر در صدر دستگاه‌های اجرایی استانی قرار دارند.



۱-۱-۵ نحوه اجرای پروژه‌های عمرانی

در سال ۱۳۹۰، ۳۱/۶۱ درصد از پروژه‌های عمرانی استانی به صورت امانی اجرا شده‌است. اعتبار این گروه از پروژه‌ها ۱۰/۷۲ درصد اعتبارات عمرانی استانی (۴۶۰/۸ میلیارد ریال) است. در بین دستگاه‌های اجرایی عمده شرکت آب و فاضلاب آذربایجان شرقی، شرکت سهامی آب منطقه ای و شرکت سهامی شهرک صنعتی بدون پروژه امانی می‌باشند. بیشترین درصد پروژه‌های امانی در میان دستگاه‌های اجرایی عمده مربوط به شرکت آب و فاضلاب روستایی (۱۷/۴۱ درصد) و همین‌طور بالاترین سهم اعتبار پروژه‌های امانی به بنیاد مسکن انقلاب اسلامی (۱۳/۱۸ درصد) تعلق دارد.





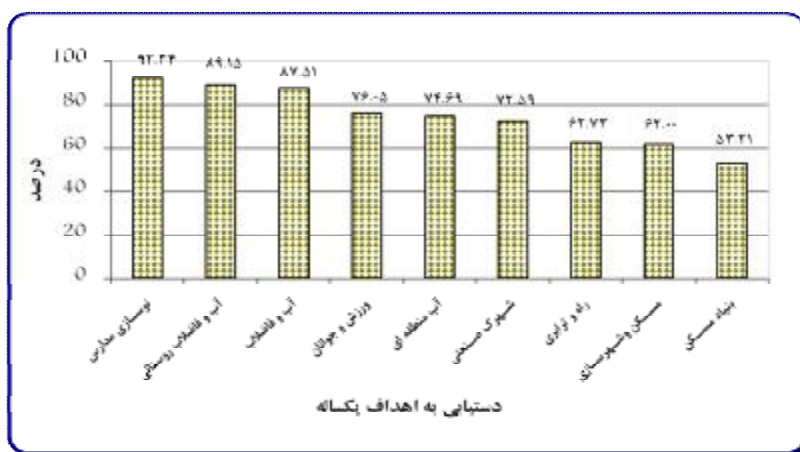
۲-۱ میزان تحقق اهداف و پیشرفت فیزیکی

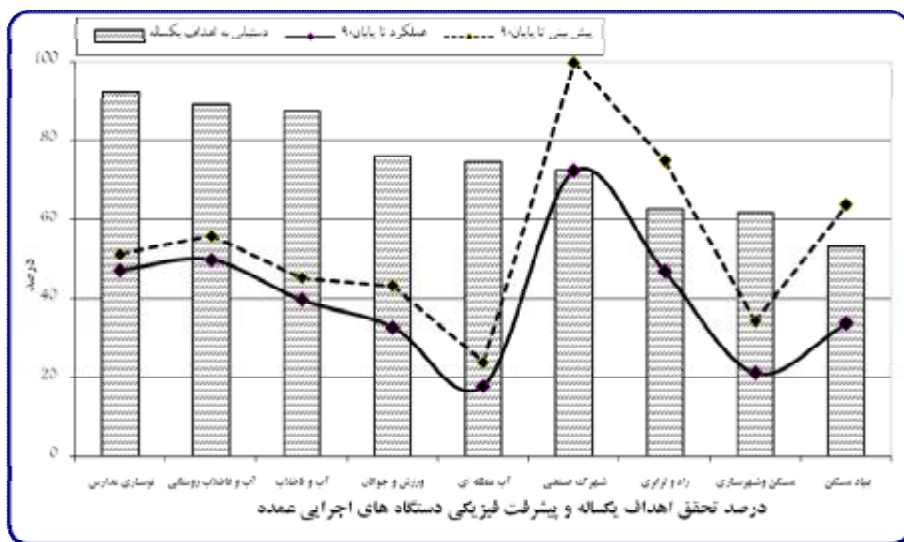
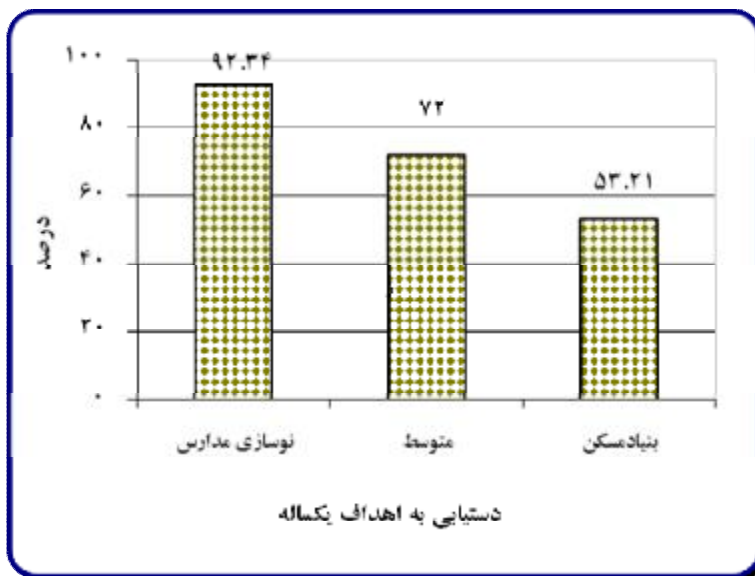
وضعیت پیشرفت فیزیکی پروژه‌ها و چگونگی رعایت برنامه زمانی برحسب دستگاه اجرایی در این بخش تشریح شده است. نخست با مقایسه عملکرد یک‌ساله و پیشرفت فیزیکی پیش‌بینی شده، درصد تحقق اهداف یک‌ساله ارائه می‌گردد. در قسمت دوم درباره وضعیت اجرای پروژه‌ها بحث می‌شود. قسمت‌های سوم و چهارم به بحث پیرامون پیشرفت فیزیکی پروژه‌ها اختصاص یافته و آنها را از نظر میزان پیشرفت فیزیکی نحوه اجرا بررسی می‌کند. قسمت پنجم مربوط به چگونگی رعایت برنامه زمانی است. در قسمت ششم علل تأخیر پروژه‌هایی که از

برنامه زمانی عقب ماندند مورد بررسی قرار می‌گیرد. قسمت هفتم مربوط به ارزیابی کیفیت اجرای پروژه‌هاست و قسمت هشتم نحوه ارجاع کار پروژه‌های عمرانی را در برمی‌گیرد.

۱-۲-۱ درصد تحقق اهداف

براساس اطلاعات حاصل از بازدیدهای نظارتی و بررسی‌های به عمل آمده، در پایان سال ۱۳۹۰، متوسط میزان دستیابی به اهداف یک‌ساله ۷۲ درصد می‌باشد. در بین دستگاه‌های اجرایی عمده، اداره کل نوسازی و توسعه و تجهیز مدارس (۹۲/۳۳ درصد)، شرکت آب و فاضلاب روستایی (۸۹/۱۵ درصد)، شرکت آب و فاضلاب (۸۷/۵۱ درصد)، اداره ی کل ورزش و جوانان (۷۶/۰۵ درصد)، شرکت سهامی آب منطقه ای (۷۴/۶۹ درصد) و شرکت سهامی شهرک صنعتی (۷۲/۵۹ درصد) بالاتر از متوسط کل استان (۷۲ درصد) قرار دارند. بنیاد مسکن انقلاب اسلامی با تحقق ۵۳/۲۱ درصد از اهداف یک‌ساله در موقعیت آخر قرار دارد.



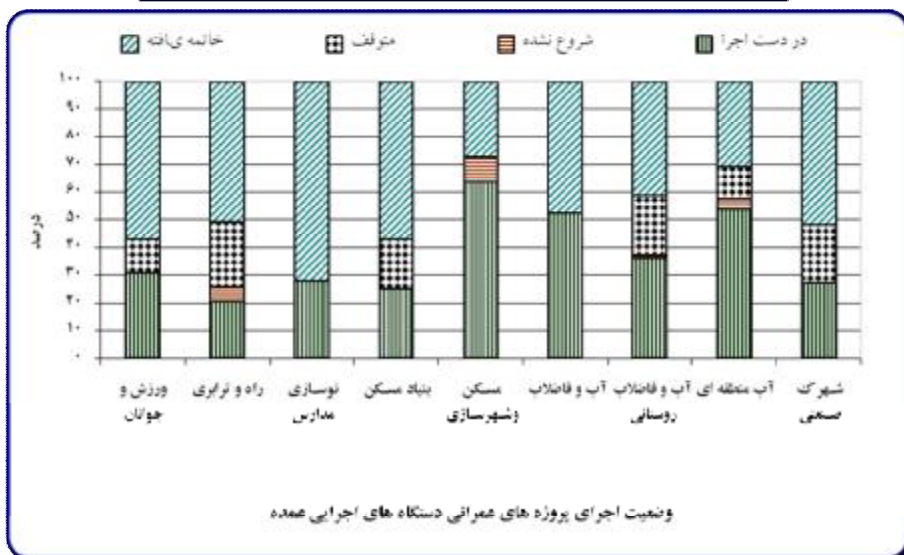
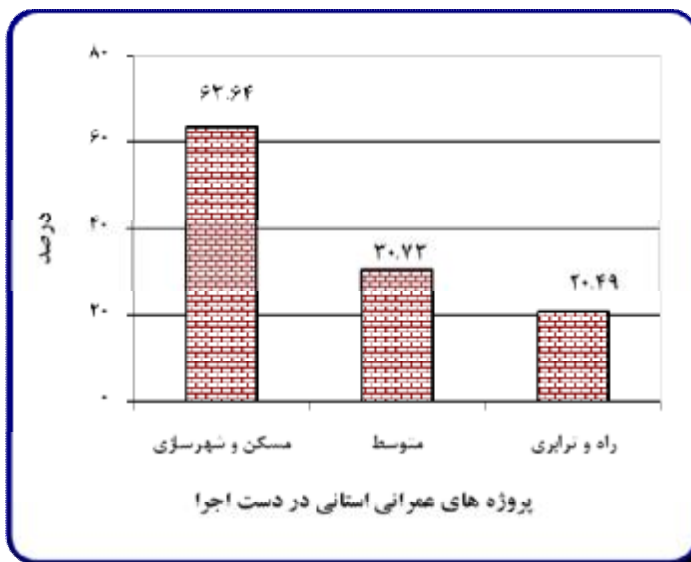


۱-۲-۲ وضعیت اجرای پروژه‌های عمرانی

براساس نتایج حاصل از بازدید پروژه‌ها، از مجموع ۷۱۶ پروژه عمرانی استانی بازدید شده، عملیات اجرایی ۳۰/۷۳ درصد «در دست اجرا»، ۵۱/۴۰ درصد «خاتمه یافته»، ۱۵/۷۸ درصد «متوقف» و ۲/۰۹ درصد «شروع نشده» گزارش شده است.


در میان دستگاه‌های اجرایی عمده، درصد پروژه‌های عمرانی در دست اجرای اداره کل مسکن و شهرسازی (۶۳/۶۴ درصد)، شرکت آب منطقه ای (۵۳/۸۵ درصد)، شرکت آب و فاضلاب استان (۵۲/۳۸ درصد)، شرکت آب و فاضلاب روستایی (۳۶/۴۵ درصد) و اداره کل ورزش و جوانان (۳۰/۹۵ درصد) بالاتر از متوسط کل استان (۳۰/۷۳ درصد) است.

قابل ذکر است در میان دستگاه‌های اجرایی عمده، اداره ی کل راه و ترابری (۲۲/۹۵ درصد) بالاترین درصد پروژه‌های متوقف و اداره کل مسکن و شهرسازی (۹/۰۹ درصد) بالاترین درصد پروژه‌های شروع نشده را دارا می‌باشند.



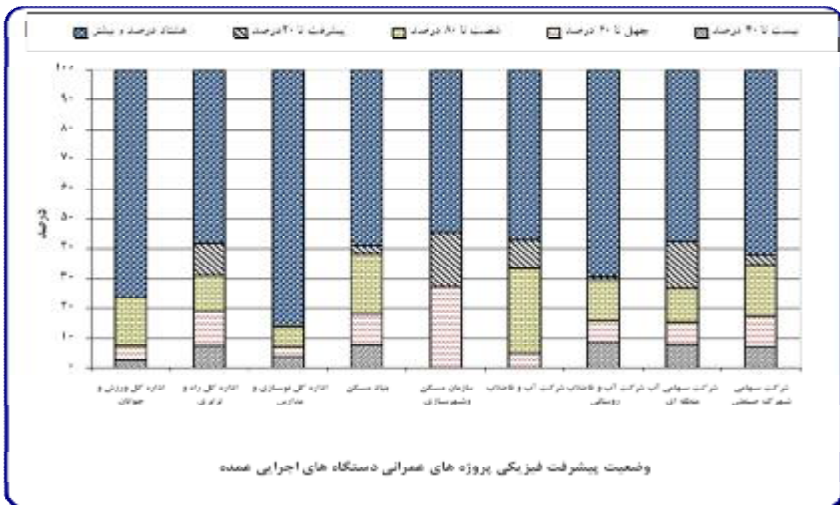

۱-۲-۳ وضعیت پیشرفت فیزیکی

براساس جمع‌بندی‌های به عمل آمده، تعداد ۳۷ پروژه معادل ۵/۱۷ درصد از کل پروژه‌های بازدید شده با وزن مالی ۷/۷۹ درصد، دارای پیشرفت فیزیکی کمتر از ۲۰ درصد (در حد شروع) می‌باشد. ۴۵ پروژه معادل ۶/۲۸ درصد از پروژه‌ها از ۲۰ تا ۴۰ درصد، ۶۲ پروژه معادل ۸/۶۶ درصد از پروژه‌ها از ۴۰ تا ۶۰ درصد و ۱۱۰ معادل ۱۵/۳۶ درصد از ۶۰ تا ۸۰ درصد پیشرفت داشته‌اند. ۶۴/۵۳ درصد از پروژه‌ها (۴۶۲ پروژه) که ۵۳/۱۷ درصد از کل اعتبارات پروژه‌های بازدید شده را به خود اختصاص داده‌اند در گروه ۸۰ درصد و بیشتر (پروژه‌های رو به اتمام) قرار دارند.



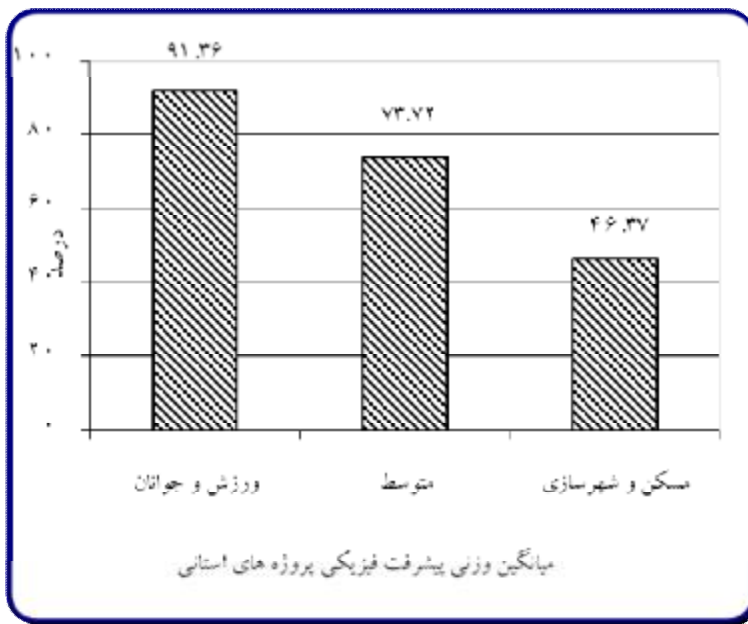
در بین دستگاه‌های اجرایی عمده، درصد پروژه‌های در حد صفر تا ۲۰ درصد پیشرفت فیزیکی اداره ی مسکن و شهرسازی (۱۸/۱۸ درصد)، شرکت سهامی آب

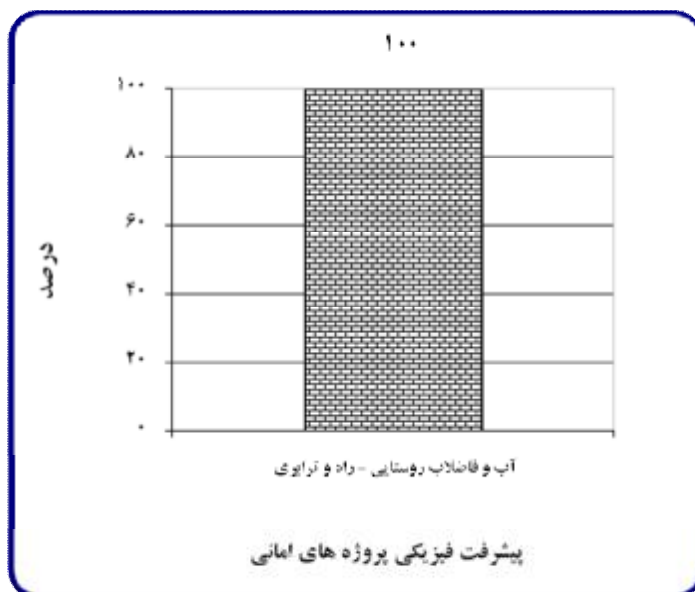
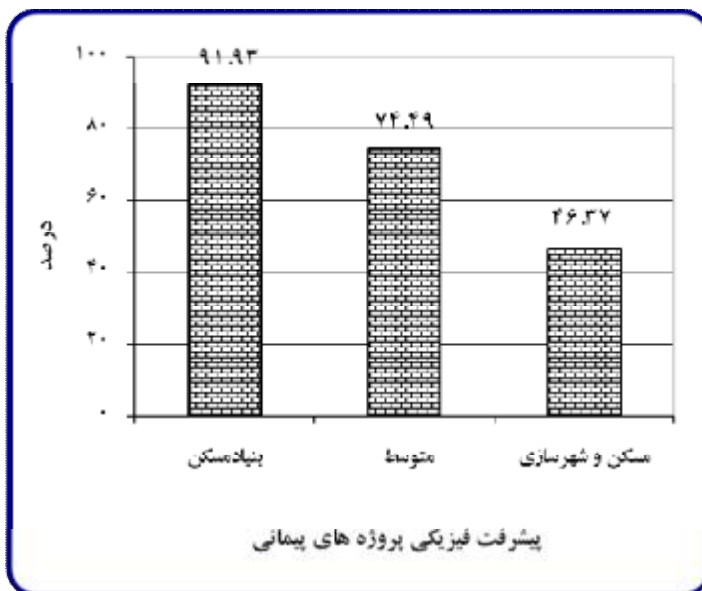
منطقه ای (۱۵/۳۸ درصد) و اداره ی کل راه و ترابری (۱۰/۶۶ درصد) و شرکت آب و فاضلاب استان (۹/۵۲ درصد) بالاتر از متوسط کل استان (۵/۱۷ درصد) است. اداره کل نوسازی مدارس با ۸۵/۹۶ درصد دارای بیشترین درصد پروژه‌های رو به اتمام (۸۰ درصد و بیشتر) می‌باشند. پایین‌ترین درصد مشابه مربوط به اداره ی کل مسکن و شهرسازی ۵۴/۵۵ درصد است.



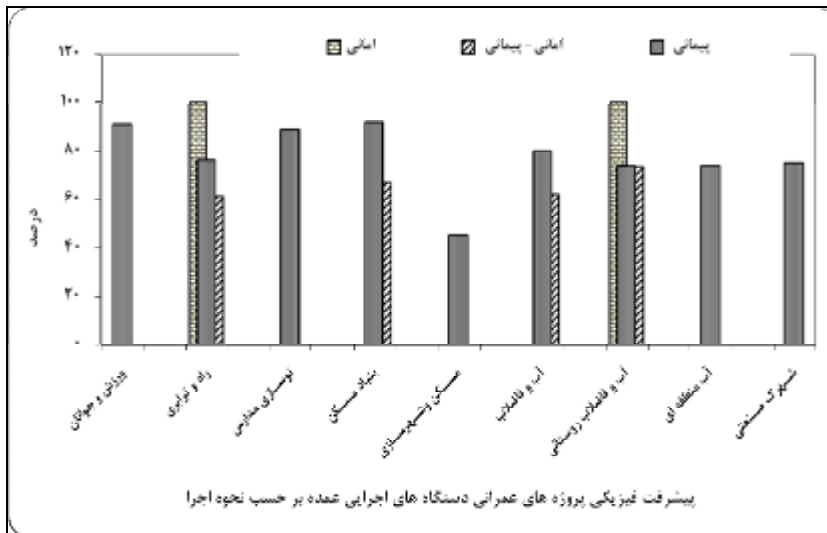
۴-۲-۱ میانگین وزنی پیشرفت فیزیکی

میانگین وزنی پیشرفت فیزیکی پروژه‌های عمرانی استانی سال ۱۳۹۰، برابر ۷۳/۷۲ درصد می‌باشد. از این لحاظ در بین دستگاه‌های اجرایی عمده اداره کل ورزش و جوانان با ۹۱/۳۶ درصد از وضعیت مطلوبی برخوردار می‌باشد و پروژه‌های اداره کل مسکن و شهرسازی به طور میانگین دارای ۴۶/۳۷ درصد پیشرفت فیزیکی می‌باشند.






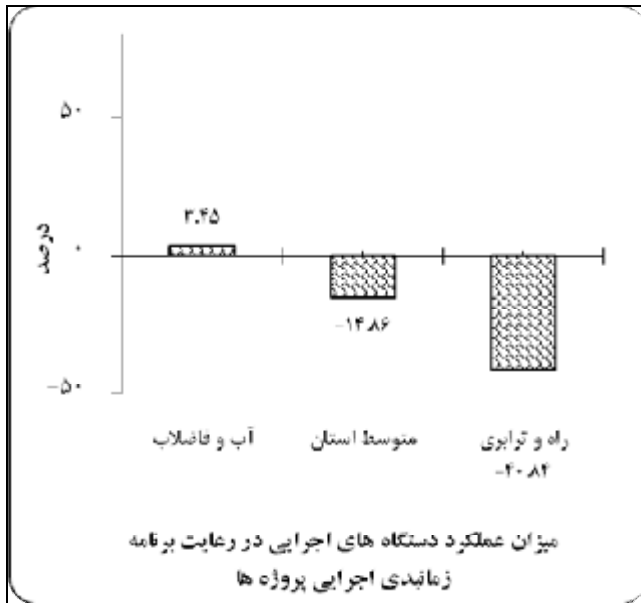
میانگین وزنی پیشرفت فیزیکی پروژه‌های عمرانی استانی برای پروژه‌های امانی؛ پیمانی و امانی - پیمانی به ترتیب ۱۰۰، ۷۴/۴۹ و ۷۰/۳۶ درصد محاسبه شده‌است. در میان دستگاه‌های اجرایی عمده از نظر میزان پیشرفت فیزیکی پروژه‌های پیمانی، بنیاد مسکن انقلاب اسلامی با (۹۱/۹۳ درصد) بالاترین مقدار و اداره کل مسکن و شهرسازی با (۴۶/۳۷ درصد) پایین‌تر از متوسط استان (۷۴/۴۹ درصد) قرار دارد.



بالاترین درصد پیشرفت فیزیکی پروژه‌های امانی مربوط به شرکت آب و فاضلاب روستایی و اداره کل راه و ترابری (۱۰۰ درصد) می‌باشد. سایر دستگاه‌های اجرایی عمده فاقد پروژه‌های امانی می‌باشند.

۱-۲-۵ رعایت زمان بندی

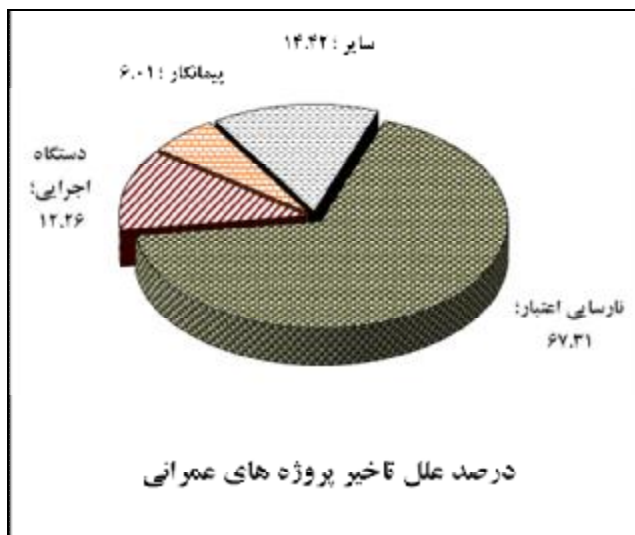
میزان پیشرفت فیزیکی پروژه‌های عمرانی استانی در پایان سال ۱۳۹۰، بیانگر آن است که از مجموع ۷۱۶ پروژه عمرانی استانی بازدید شده تعداد ۳۱۷ پروژه معادل ۴۴/۲۸ درصد با وزن مالی ۳۳/۲۸ درصد مطابق با زمان بندی تعیین شده پیشرفت داشته‌اند. بر همین اساس ۱۵۱ پروژه معادل ۲۱/۰۹ درصد به طور متوسط ۱۵/۱۴ درصد جلوتر از زمان بندی می‌باشد. باقی مانده پروژه‌ها که از نظر تعداد ۳۴/۶۴ درصد (۲۴۸ پروژه) و از لحاظ اعتباری ۴۴/۸۱ درصد وزن دارد از برنامه زمان بندی عقب مانده‌اند. این گروه از پروژه‌ها به طور متوسط از اختلاف ۳۳/۳۶- درصد نسبت به برنامه برخوردارند. در بین دستگاه‌های اجرایی عمده، شرکت آب و فاضلاب استان با پیش افتادن از برنامه ی زمان بندی به طور متوسط با (۳/۴۵+ درصد) بیشترین مقدار را در این خصوص به خود اختصاص داده است. بیشترین عقب ماندگی از برنامه ی زمان بندی با (۴۰/۸۴- درصد) مربوط به اداره کل راه و ترابری می باشد.





۱-۲-۶ علل تأخیر در اجرای پروژه‌های عمرانی

در بررسی که از علل تأخیر پروژه‌های عمرانی استانی نسبت به برنامه زمانی به عمل آمده بیشترین علت عنوان شده مربوط به نارسایی اعتباری به میزان ۶۷/۳۱ درصد می‌باشد. پس از آن مهم‌ترین علت تأخیر (۱۲/۲۶ درصد) حاکی از ضعف دستگاه اجرایی در انجام وظایف عمرانی محوله است. ۶/۰۱ درصد علل تأخیر در کار به ضعف پیمانکار و ۱۴/۴۲ درصد به سایر موارد مربوط است.

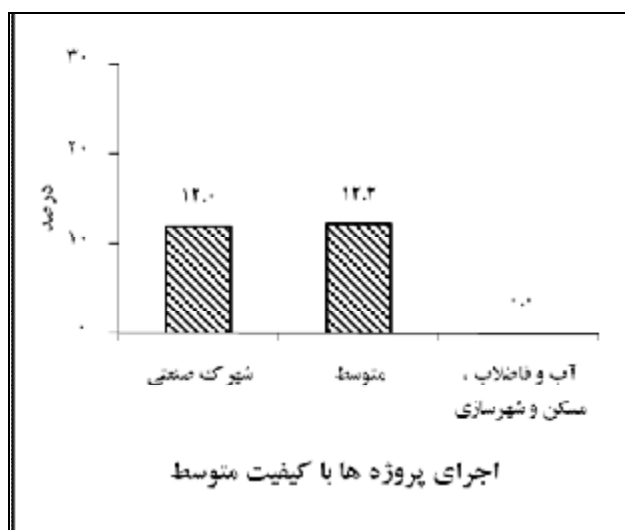
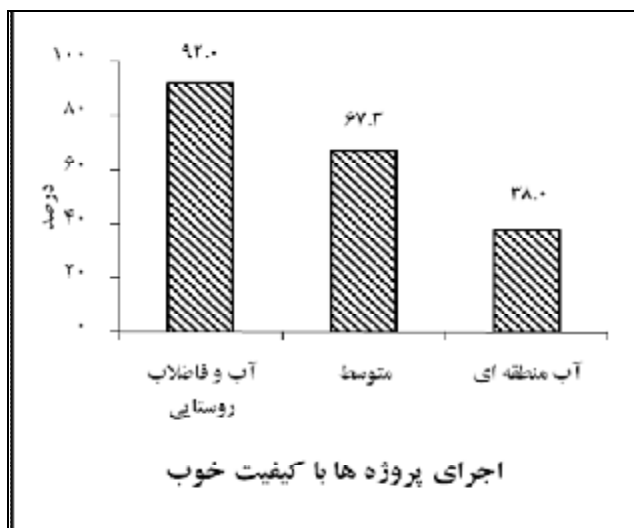



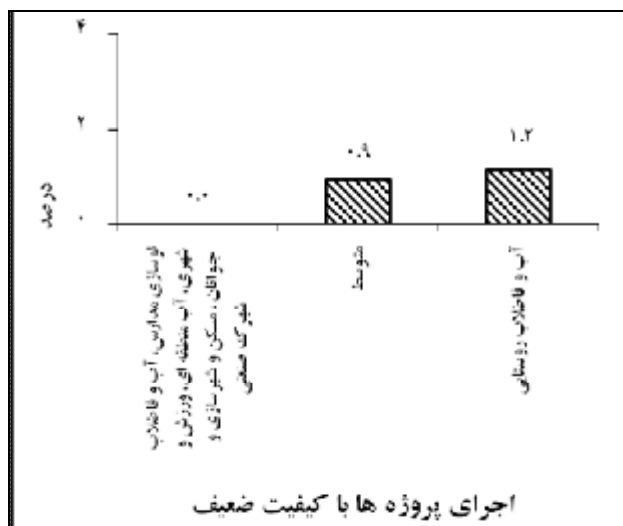
۱-۲-۷ کیفیت اجرای پروژه‌های عمرانی

براساس نتایج حاصل از بازدید پروژه‌های عمرانی، کیفیت اجرای ۱۹/۵۷ درصد از پروژه‌ها (که فرم کیفیت اجرا برای آنها تکمیل شده است) عالی، ۶۷/۳۳ درصد خوب، ۱۲/۱۷ درصد متوسط، ۰/۹۲ درصد ضعیف ارزیابی شده است. شرکت آب منطقه ای با ۵۷ درصد بیشترین تعداد پروژه‌های با کیفیت عالی را به خود

اختصاص داده است. سازمان مسکن و شهرسازی با ۵۰ درصد و اداره کل ورزش و جوانان با ۳۳ درصد در رده های بعدی قرار دارند، بیشترین درصد مربوط به پروژه های خوب مربوط به شرکت آب و فاضلاب روستایی با ۹۳ درصد می باشد، شرکت آب و فاضلاب شهری با ۸۵ درصد و بنیاد مسکن و انقلاب اسلامی با ۷۹ درصد در این خصوص در رتبه های بعدی قرار دارند.

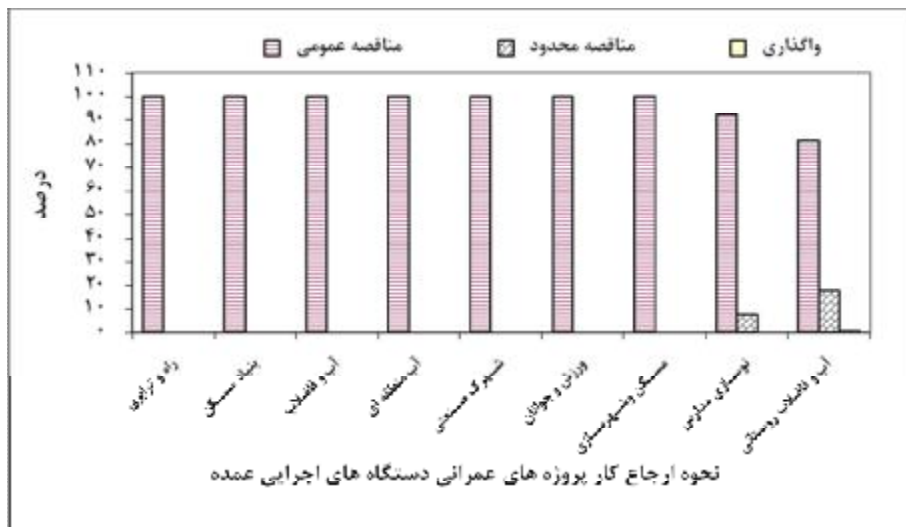






۱-۲-۸ نحوه ارجاع کار

براساس جمع‌بندی‌های به عمل آمده، ۸۶/۶ درصد از پروژه‌های پیمانی با وزن مالی ۹۴/۳ درصد از طریق مناقصه عمومی، ۱۲/۴ درصد با وزن مالی ۴/۷ درصد از طریق مناقصه محدود، ۱ درصد با وزن مالی ۱/۱ درصد با ترک تشریفات مناقصه (واگذاری) اجرا شده‌است. کلیه دستگاه‌های اجرایی عمده به جز شرکت آب و فاضلاب روستایی ۱۰۰ درصد از پروژه‌های پیمانی خود را با برگزاری مناقصه به پیمان برده‌است. شرکت آب و فاضلاب روستایی (۰/۷ درصد) پروژه‌های خود را با ترک تشریفات مناقصه واگذار کرده است.

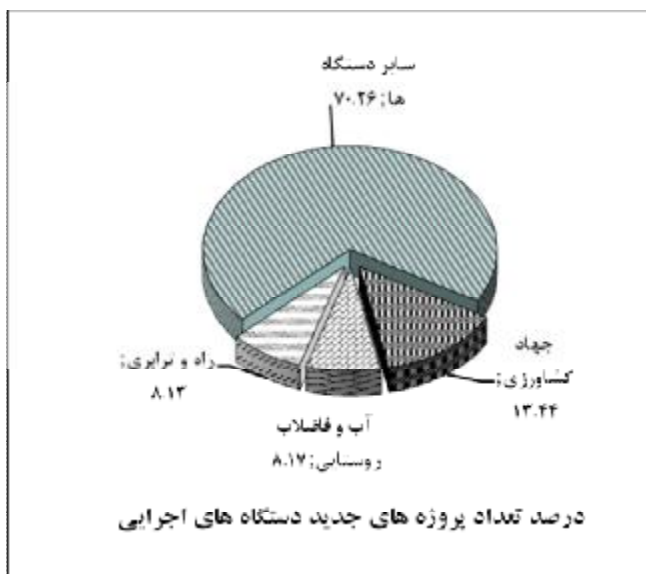


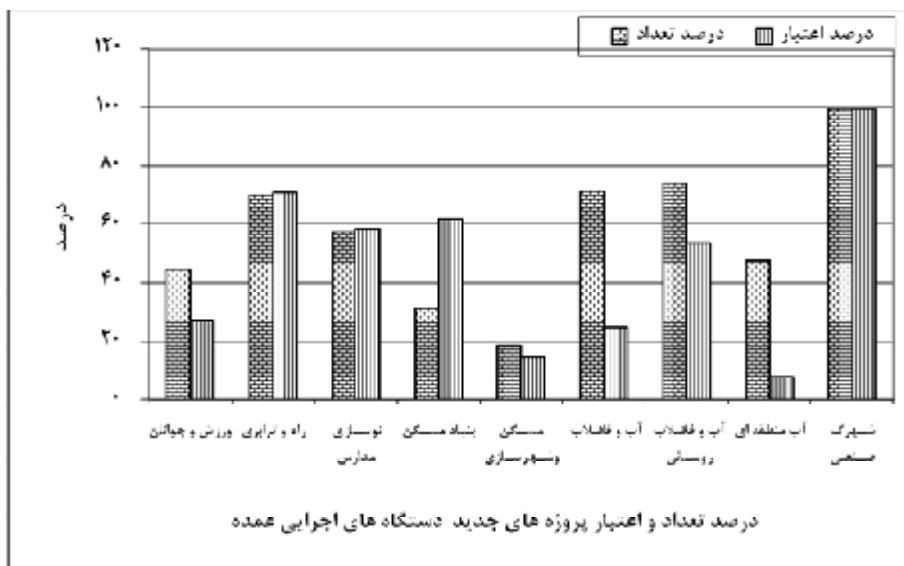
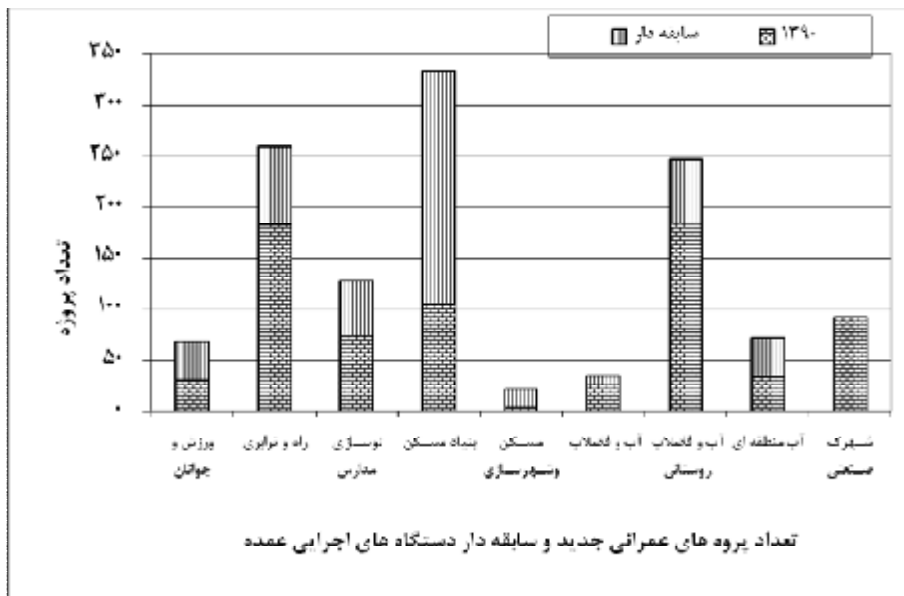
۳-۱ آغاز و اتمام پروژه‌ها

ایجاد ارتباط منطقی بین پروژه‌های عمرانی در دست اجرا و اعتبارات عمرانی زمین‌های برای افزایش بهره‌وری منابع، امکانات و نیروی انسانی است. از این رو بایستی در تصویب پروژه‌های جدید به گونه‌ای دقت شود که اعتبار عمرانی موجود تکافوی نیاز کلیه پروژه‌ها را در طول مدت اجرا متعادل بنماید. در این بخش به مقوله آغاز و اتمام پروژه‌ها و مدت اجرای پروژه‌های عمرانی پرداخته می‌شود.

۱-۳-۱- تعداد و میزان اعتبار پروژه‌های عمرانی جدید


بررسی وضعیت پروژه‌های جدید دستگاه‌های اجرایی حاکی از آن است که در سال ۱۳۹۰ تعداد ۲۲۴۰ پروژه عمرانی استانی جدید به عملیات عمرانی در دست اجرا افزوده شده، این تعداد معادل $78/32$ درصد از کل پروژه‌های عمرانی استانی می‌باشد که $50/45$ درصد از کل اعتبارات را به خود اختصاص داده‌است. $13/44$ درصد پروژه‌های جدید که از لحاظ تعداد بالاترین مقدار می‌باشد مربوط به سازمان جهادکشاورزی و از نظر اعتبار بالاترین درصد با $18/89$ درصد متعلق به اداره کل راه و ترابری می‌باشد.

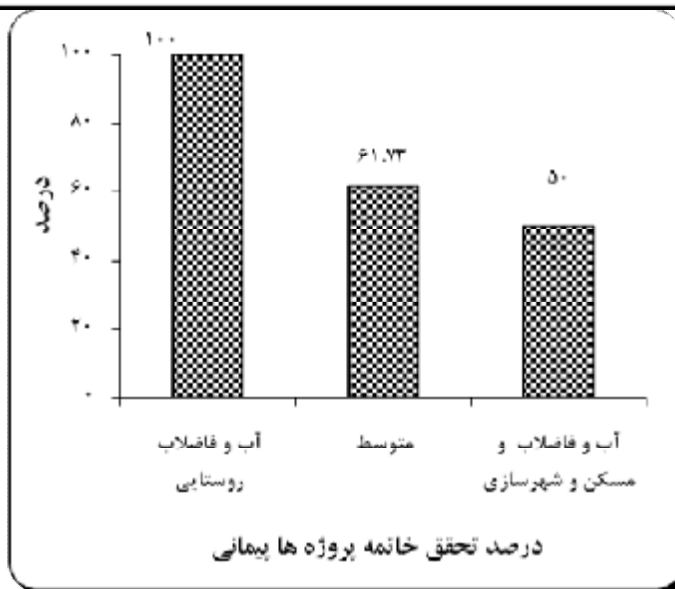
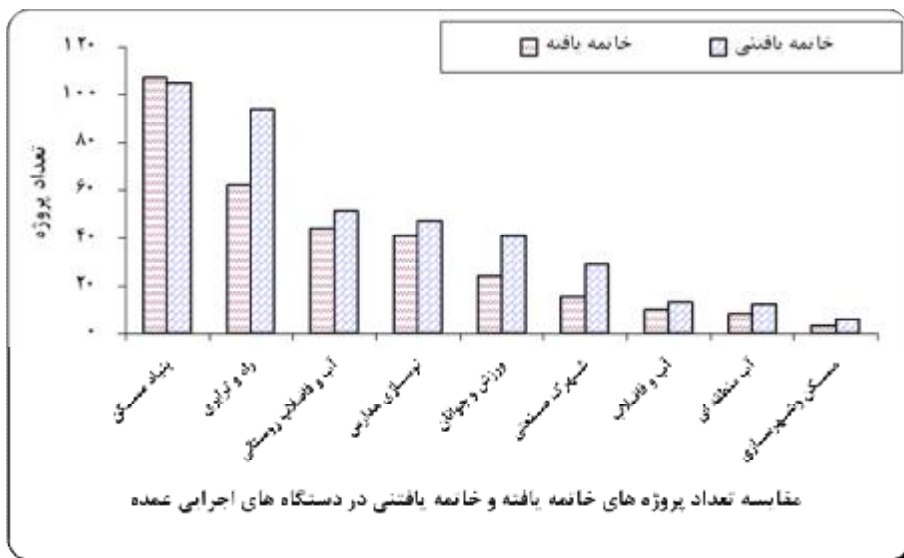




۱-۳-۲ وضعیت اتمام پروژه‌های عمرانی

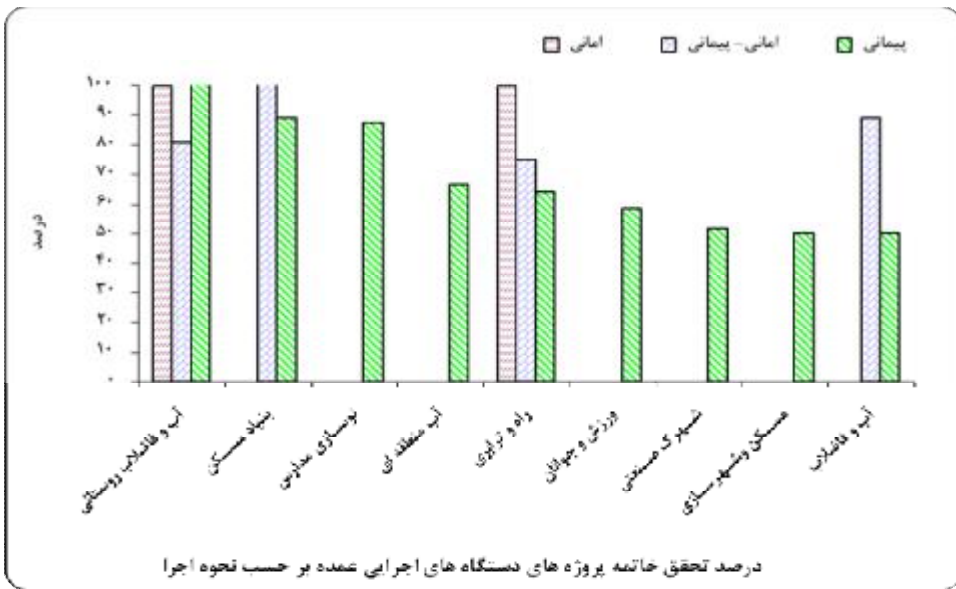
براساس مفاد موافقتنامه‌های شرح عملیات طرح‌های عمرانی استانی مقرر بود اجرای ۵۰۲ پروژه معادل ۷۰/۱۱ درصد از کل پروژه‌ها تا پایان سال ۱۳۹۰ به اتمام برسد. لیکن در عمل ۳۶۸ مورد خاتمه‌یافته و به عبارت دیگر درصد تحقق خاتمه پروژه‌ها ۷۳/۳۱ درصد می‌باشد. میزان جایگزینی پروژه‌های خاتمه‌یافته توسط پروژه‌های جدید ۸۸/۸۶ درصد است. یعنی در قبال خاتمه هر یکصد پروژه حدود ۸۹ پروژه جدید به پروژه‌های عمرانی استانی اضافه شده‌است. بنیاد مسکن انقلاب اسلامی که ۱۰۰ درصد از پروژه‌های خاتمه‌یافتنی خود را به بهره‌برداری رسانده، مقام نخست را دارا می‌باشد. اداره ی کل مسکن و شهرسازی با ۵۰ درصد تحقق خاتمه پروژه از سایر دستگاه‌های اجرایی عمده عقب مانده‌است.





میزان تحقق خامه پروژه‌ها به تفکیک امانی، پیمانی و امانی - پیمانی به ترتیب معادل ۱۰۰، ۶۱/۷۳ و ۹۴/۲۵ درصد می باشد

در بین دستگاه‌های اجرایی عمده، اداره کل راه و ترابری و شرکت آب و فاضلاب روستایی بیشترین درصد تحقق خاتمه پروژه‌های امانی (۱۰۰ درصد) را دارا می‌باشد. در خصوص پروژه‌های پیمانی، تحقق ۱۰۰ درصد به شرکت آب و فاضلاب روستایی تعلق دارد همچنین در خصوص پروژه‌های امانی-پیمانی تحقق صد درصدی خاتمه پروژه‌ها به اداره بنیاد مسکن انقلاب اسلامی تعلق دارد.



۳-۳-۱ میانگین مدت اجرا

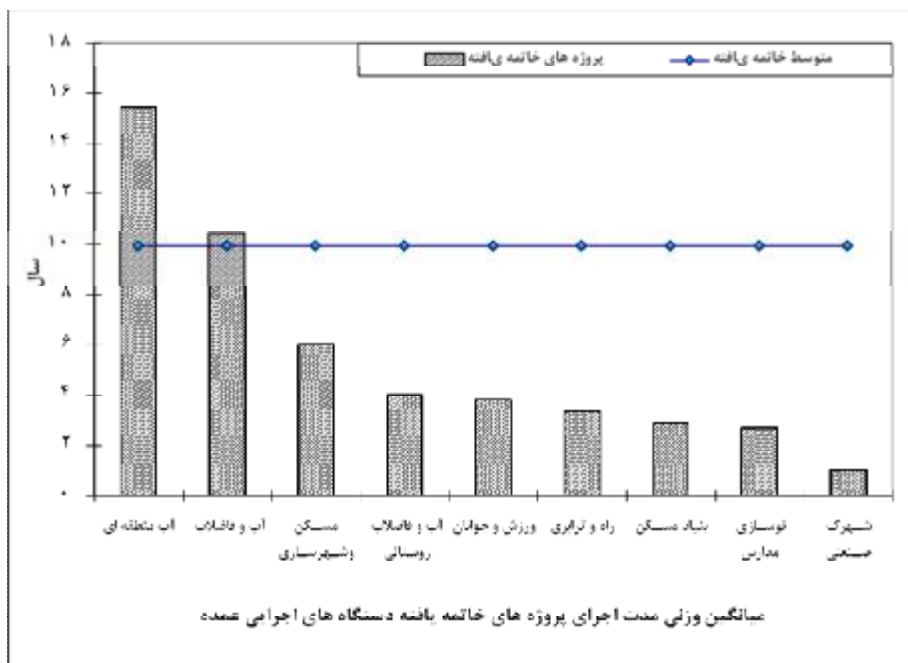
میانگین مدت اجرای پروژه‌های عمرانی در این گزارش به دو صورت محاسبه شده است نوع اول که وزن اعتبار در آن لحاظ نشده به صورت میانگین مدت اجرا

و نوع دوم که وزن اعتبار نیز در محاسبات منظور گردیده تحت عنوان میانگین وزنی مدت اجرا ارایه شده‌است.



میانگین مدت اجرای پروژه‌های خاتمه‌یافته در سال ۱۳۹۰، (۲/۴۹ سال) است. مدت اجرای پروژه‌های عمرانی شرکت آب و فاضلاب استان (۲/۲ سال) و اداره کل راه و ترابری (۲/۱۶ سال) و شرکت آب و فاضلاب روستایی (۲/۱۴ سال) و شرکت سهامی شهرک صنعتی (یک سال) کمتر از متوسط استان (۲/۴۹ سال) است.

طولانی‌ترین مدت اجرا مربوط به شرکت سهامی آب منطقه ای برابر ۱۰ سال می‌باشد. زمان در نظر گرفته شده برای به پایان رساندن کل پروژه‌های عمرانی جدید در سال ۱۳۹۰ بدون در نظر گرفتن وزن اعتبار، به طور متوسط ۱/۳۱ سال است



میانگین وزنی مدت اجرای پروژه‌های خاتمه‌یافته در سال ۱۳۹۰، ۹/۹۴ سال است. مدت اجرای پروژه‌های عمرانی خاتمه‌یافته اداره کل مسکن و شهرسازی (۵/۹۸ سال)، شرکت آب و فاضلاب روستایی (۴ سال)، اداره کل ورزش و جوانان (۳/۷۹ سال) و اداره کل راه و ترابری (۳/۳۵ سال)، بنیاد مسکن انقلاب اسلامی (۲/۸۸ سال)، اداره کل نوسازی مدارس (۲/۶۷ سال) و شهرک صنعتی (یک سال) کمتر از متوسط استان (۹/۹۴ سال) است. طولانی‌ترین مدت اجرا مربوط به شرکت آب منطقه ای برابر ۱۵/۴۱ سال می‌باشد.

زمان در نظر گرفته شده برای به پایان رساندن کل پروژه‌های عمرانی جدید در سال ۱۳۹۰ با در نظر گرفتن وزن اعتبار به طور متوسط ۱/۴۵ سال است. اداره کل مسکن و شهرسازی (۳/۸۲ سال)، اداره کل نوسازی مدارس (۱/۸۷ سال)، برای پروژه‌های جدید در نظر گرفته که از متوسط مدت اجرا در سایر دستگاه‌های اجرایی عمده بیشتر است.

۱-۱-۱: تعداد طرح‌های عمرانی به تفکیک دستگاه‌های اجرایی

ردیف	نام دستگاه	تعداد طرح هر دستگاه	درصد تعداد
۱	اداره کل آموزش فنی و حرفه ای آذربایجان شرقی	۵	۰.۹
۲	اداره کل استاندارد و تحقیقات صنعتی آذربایجان شرقی	۱	۰.۲
۳	اداره کل امور عشایر آذربایجان شرقی	۷	۱.۳
۴	اداره کل امور مالیاتی آذربایجان شرقی	۱	۰.۲
۵	اداره کل اوقاف وامورخبریه آذربایجان شرقی	۴	۰.۷
۶	اداره کل بازرسی آذربایجان شرقی	۱	۰.۲
۷	اداره کل پست آذربایجان شرقی	۱	۰.۲
۸	اداره کل تربیت بدنی آذربایجان شرقی	۱۴	۲.۶
۹	اداره کل تعاون آذربایجان شرقی	۱	۰.۲
۱۰	اداره کل ثبت احوال آذربایجان شرقی	۲	۰.۴
۱۱	اداره کل ثبت اسناد واملاک آذربایجان شرقی	۲	۰.۴
۱۲	اداره کل حفاظت محیط زیست آذربایجان شرقی	۸	۱.۵
۱۳	اداره کل راه و ترابری آذربایجان شرقی	۴۸	۸.۸
۱۴	اداره کل زندانهاواقدمات تامینی و تربیتی آ.ش.	۲	۰.۴
۱۵	اداره کل فرهنگ و ارشاد اسلامی آذربایجان شرقی	۵	۰.۹
۱۶	اداره کل کارواموراجتماعی آذربایجان شرقی	۱	۰.۲
۱۷	اداره کل گمرکات آذربایجان شرقی	۱	۰.۲
۱۸	اداره کل منابع طبیعی آذربایجان شرقی	۱۳	۲.۴
۱۹	اداره کل نوسازی و توسعه و تجهیزمدارس آذربایجان	۳۳	۶.۰
۲۰	اداره کل هواشناسی آذربایجان شرقی	۲	۰.۴
۲۱	بنیاد شهید و امور ایثارگران آذربایجان شرقی	۴	۰.۷
۲۲	بنیاد مسکن انقلاب اسلامی آذربایجان شرقی	۲۰	۳.۶

تعداد طرح‌های عمرانی به تفکیک دستگاه‌های اجرایی (ادامه)

ردیف	نام دستگاه	تعداد طرح هر دستگاه	درصد تعداد
۲۳	پایگاه انتقال خون آذربایجان شرقی	۲	۰.۴
۲۴	جمعیت هلال احمر استان آذربایجان شرقی	۴	۰.۷
۲۵	دانشگاه علوم پزشکی و خدمات بهداشتی ، درمانی	۱۳	۲.۴
۲۶	سازمان امور اقتصادی و دارایی آذربایجان شرقی	۲	۰.۴
۲۷	سازمان بازرگانی آذربایجان شرقی	۱	۰.۲
۲۸	سازمان بسیج سازندگی نیروی مقاومت بسیج	۲	۰.۴
۲۹	سازمان بهزیستی آذربایجان شرقی	۶	۱.۱
۳۰	سازمان تبلیغات اسلامی آذربایجان شرقی	۳	۰.۵
۳۱	سازمان جهاد کشاورزی آذربایجان شرقی	۴۰	۷.۳
۳۲	سازمان صداوسیما جمهوری اسلامی ایران	۲	۰.۴
۳۳	سازمان صنایع و معادن استان آذربایجان شرقی	۳	۰.۵
۳۴	سازمان مسکن و شهرسازی آذربایجان شرقی	۱۲	۲.۲
۳۵	سازمان میراث فرهنگی ، صنایع دستی و گردشگری	۷	۱.۳
۳۶	شبکه دامپزشکی آذربایجان شرقی	۷	۱.۳
۳۷	شرکت سهامی برق منطقه ای آذربایجان	۲	۰.۴
۳۸	شرکت آب و فاضلاب آذربایجان شرقی	۱۳	۲.۴
۳۹	شرکت آب و فاضلاب روستائی استان آذربایجان شرقی	۳۰	۵.۵
۴۰	شرکت توزیع نیروی برق استان آذربایجان شرقی	۸	۱.۵
۴۱	شرکت توزیع نیروی برق تبریز	۴	۰.۷
۴۲	شرکت سهامی آب منطقه ای آذربایجان شرقی	۳۱	۵.۷
۴۳	شرکت سهامی شهرک صنعتی آذربایجان شرقی	۲	۰.۴
۴۴	شرکت مهندسی فرودگاههای کشور	۲	۰.۴
۴۵	شهرداری آبش احمد	۳	۰.۵

تعداد طرح‌های عمرانی به تفکیک دستگاه‌های اجرایی (ادامه)

ردیف	نام دستگاه	تعداد طرح هر دستگاه	درصد تعداد
۴۶	شهرداری آذرشهر	۲	۰.۴
۴۷	شهرداری آفکند	۳	۰.۵
۴۸	شهرداری اسکو	۳	۰.۵
۴۹	شهرداری اهر	۲	۰.۴
۵۰	شهرداری ایلیچی	۲	۰.۴
۵۱	شهرداری باسمنج	۳	۰.۵
۵۲	شهرداری بخشایش	۲	۰.۴
۵۳	شهرداری بستان آباد	۳	۰.۵
۵۴	شهرداری بناب	۱	۰.۲
۵۵	شهرداری بناب جدید	۲	۰.۴
۵۶	شهرداری بندر شرفخانه	۲	۰.۴
۵۷	شهرداری تبریز	۳	۰.۵
۵۸	شهرداری ترک	۲	۰.۴
۵۹	شهرداری ترکمانچای	۴	۰.۷
۶۰	شهرداری تسوج	۵	۰.۹
۶۱	شهرداری تیکمه داش	۱	۰.۲
۶۲	شهرداری خاروانا	۳	۰.۵
۶۳	شهرداری خامنه	۲	۰.۴
۶۴	شهرداری خراجو	۲	۰.۴
۶۵	شهرداری خسروشهر	۳	۰.۵
۶۶	شهرداری خمارلو	۳	۰.۵
۶۷	شهرداری خواجه	۳	۰.۵
۶۸	شهرداری دوزدوزان	۴	۰.۷
۶۹	شهرداری زرنق	۲	۰.۴

تعداد طرح‌های عمرانی به تفکیک دستگاه‌های اجرایی (ادامه)

ردیف	نام دستگاه	تعداد طرح هر دستگاه	درصد تعداد
۷۰	شهرداری زنوز	۳	۰.۵
۷۱	شهرداری سراب	۲	۰.۴
۷۲	شهرداری سردرود	۲	۰.۴
۷۳	شهرداری سهند	۲	۰.۴
۷۴	شهرداری سیس	۱	۰.۲
۷۵	شهرداری سیه رود	۳	۰.۵
۷۶	شهرداری شبستر	۲	۰.۴
۷۷	شهرداری شریبان	۳	۰.۵
۷۸	شهرداری شند آباد	۲	۰.۴
۷۹	شهرداری صوفیان	۱	۰.۲
۸۰	شهرداری عجب شیر	۳	۰.۵
۸۱	شهرداری قره آغاج	۵	۰.۹
۸۲	شهرداری کشکسرای	۲	۰.۴
۸۳	شهرداری کلوانق	۲	۰.۴
۸۴	شهرداری کلیبر	۳	۰.۵
۸۵	شهرداری کوزه کنان	۱	۰.۲
۸۶	شهرداری گاوگان	۲	۰.۴
۸۷	شهرداری لیلان	۳	۰.۵
۸۸	شهرداری مراغه	۴	۰.۷
۸۹	شهرداری مرند	۲	۰.۴
۹۰	شهرداری ملکان	۲	۰.۴
۹۱	شهرداری ممقان	۲	۰.۴
۹۲	شهرداری مهربان	۳	۰.۵
۹۳	شهرداری میانه	۵	۰.۹
۹۴	شهرداری نظر کهریزی	۲	۰.۴
۹۵	شهرداری وایقان	۱	۰.۲

تعداد طرح‌های عمرانی به تفکیک دستگاه‌های اجرایی (ادامه)

ردیف	نام دستگاه	تعداد طرح هر دستگاه	درصد تعداد
۹۶	شهرداری ورزقان	۴	۰.۷
۹۷	شهرداری هادیشهر	۲	۰.۴
۹۸	شهرداری هریس	۳	۰.۵
۹۹	شهرداری هشترود	۵	۰.۹
۱۰۰	شهرداری هوراند	۴	۰.۷
۱۰۱	شهرداری یامچی	۲	۰.۴
۱۰۲	کانون پرورش فکری کودکان و نوجوانان (آذربایجان شرقی)	۱	۰.۲
۱۰۳	مرکز پزشکی قانونی آذربایجان شرقی	۲	۰.۴
۱۰۴	نهاد کتابخانه های عمومی کشور	۲	۰.۴
۱۰۵	آموزشکده فنی و مهندسی بناب	۱	۰.۲
۱۰۶	دانشگاه تبریز	۱	۰.۲
۱۰۷	دانشگاه تربیت معلم آذر بایجان	۱	۰.۲
۱۰۸	دانشگاه صنعتی سهند	۲	۰.۴
۱۰۹	دانشگاه هنر اسلامی تبریز	۱	۰.۲
۱۱۰	دفتر فنی استانداری	۴	۰.۷
۱۱۱	دیوان محاسبات استان آذربایجان شرقی	۱	۰.۲
۱۱۲	شورای عالی حوزه های علمیه	۱	۰.۲
۱۱۳	فرمانده نیروی انتظامی	۲	۰.۴
۱۱۴	مجتمع آموزش عالی مراغه	۱	۰.۲
۱۱۵	وزارت علوم، تحقیقات و فناوری پارک علم و فناوری استان آذربایجان شرقی	۱	۰.۲
۱۱۶	اداره کل اطلاعات آذربایجان شرقی	۱	۰.۲
۱۱۷	اداره کل حمل نقل و پیاپانه های آذربایجان شرقی	۱	۰.۲
۱۱۸	دانشکده پرستاری و مامایی مراغه	۳	۰.۵
۱۱۹	سازمان زمین شناسی و اکتشافات معدنی کشور	۱	۰.۲
۱۲۰	شهرداری تیمورلو	۱	۰.۲
۱۰۰۰	جمع کل	۵۴۸	

۱-۲: میزان اعتبار طرح‌های عمرانی به تفکیک دستگاه‌های اجرایی

ردیف	نام دستگاه	میزان اعتبار	درصد اعتبار
۱	اداره کل آموزش فنی و حرفه ای آذربایجان شرقی	۴۳۹۰۶	۱۰
۲	اداره کل استاندارد و تحقیقات صنعتی آذربایجان شرقی	۱۲۰۰	۰
۳	اداره کل امور عشایر آذربایجان شرقی	۱۱۶۴۵	۰
۴	اداره کل امور مالیاتی آذربایجان شرقی	۴۴۱۰	۰
۵	اداره کل اوقاف وامور خیریه آذربایجان شرقی	۱۶۸۵۸	۰
۶	اداره کل بازرسی آذربایجان شرقی	۲۵۰۰	۰
۷	اداره کل پست آذربایجان شرقی	۲۳۴۵	۰
۸	اداره کل تربیت بدنی آذربایجان شرقی	۱۹۳۴۶۸	۴
۹	اداره کل تعاون آذربایجان شرقی	۴۵۰	۰
۱۰	اداره کل ثبت احوال آذربایجان شرقی	۶۷۵۰	۰
۱۱	اداره کل ثبت اسناد واملاک آذربایجان شرقی	۵۰۰۰	۰
۱۲	اداره کل حفاظت محیط زیست آذربایجان شرقی	۲۹۸۶۵	۰
۱۳	اداره کل راه و ترابری آذربایجان شرقی	۵۷۵۹۹۲	۱۳
۱۴	اداره کل زندانها و اقدامات تامینی و تربیتی آ.ش	۹۵۴۲	۰
۱۵	اداره کل فرهنگ و ارشاد اسلامی آذربایجان شرقی	۲۸۶۹۶	۰
۱۶	اداره کل کار و امور اجتماعی آذربایجان شرقی	۸۰۰	۰
۱۷	اداره کل گمرکات آذربایجان شرقی	۲۰۲۹	۰
۱۸	اداره کل منابع طبیعی آذربایجان شرقی	۲۵۸۹۱	۰
۱۹	اداره کل نوسازی و توسعه و تجهیز مدارس آذربایجان شرقی	۳۰۸۴۴۰	۷
۲۰	اداره کل هواشناسی آذربایجان شرقی	۲۵۶۲	۰
۲۱	بنیاد شهید و امور ایثارگران آذربایجان شرقی	۱۷۰۸۰	۰
۲۲	بنیاد مسکن انقلاب اسلامی آذربایجان شرقی	۳۲۱۶۹۹	۷

میزان اعتبار طرح‌های عمرانی به تفکیک دستگاه‌های اجرایی (ادامه)

مبالغ میلیون ریال

ردیف	نام دستگاه	میزان اعتبار	درصد اعتبار
۲۳	پایگاه انتقال خون آذربایجان شرقی	۲۸۰۰	۰.۱
۲۴	جمعیت هلال احمر استان آذربایجان شرقی	۲۲۰۰۰	۰.۵
۲۵	دانشگاه علوم پزشکی و خدمات بهداشتی، درمانی آذربایجان شرقی	۱۷۳۱۳۲	۴.۰
۲۶	سازمان امور اقتصادی و دارایی آذربایجان شرقی	۹۶۸	۰.۰
۲۷	سازمان بازرگانی آذربایجان شرقی	۸۰۰	۰.۰
۲۸	سازمان بسیج سازندگی نیروی مقاومت بسیج	۲۸۴۶۰	۰.۷
۲۹	سازمان بهزیستی آذربایجان شرقی	۱۳۷۱۰	۰.۳
۳۰	سازمان تبلیغات اسلامی آذربایجان شرقی	۴۹۸۰	۰.۱
۳۱	سازمان جهاد کشاورزی آذربایجان شرقی	۲۱۱۲۴۰	۴.۹
۳۲	سازمان صداوسیما جمهوری اسلامی ایران	۴۵۷۰	۰.۱
۳۳	سازمان صنایع و معادن استان آذربایجان شرقی	۱۵۷۱	۰.۰
۳۴	سازمان مسکن و شهرسازی آذربایجان شرقی	۷۲۳۱۲	۱.۷
۳۵	سازمان میراث فرهنگی، صنایع دستی و گردشگری آذربایجان شرقی	۱۲۹۸۰.۲	۳.۰
۳۶	شبکه دامپزشکی آذربایجان شرقی	۱۵۰۰۰	۰.۳
۳۷	شرکت سهامی برق منطقه ای آذربایجان	۲۲۸۷۵	۰.۵
۳۸	شرکت آب و فاضلاب آذربایجان شرقی	۲۷۲۶۳۱	۶.۳
۳۹	شرکت آب و فاضلاب روستائی استان آذربایجان شرقی	۲۶۸۷۵۱	۶.۲
۴۰	شرکت توزیع نیروی برق استان آذربایجان شرقی	۳۷۶۷۳	۰.۹
۴۱	شرکت توزیع نیروی برق تبریز	۴۰۱۲۰	۰.۹
۴۲	شرکت سهامی آب منطقه ای آذربایجان شرقی	۸۳۵۳۳۹	۱۹.۴
۴۳	شرکت سهامی شهرک صنعتی آذربایجان شرقی	۱۴۱۳۴۰	۳.۳
۴۴	شرکت مهندسی فرودگاه‌های کشور	۱۹۹۰۰	۰.۵
۴۵	شهرداری آبش احمد	۲۳۸۳	۰.۱
۴۶	شهرداری آذرشهر	۴۲۵۰	۰.۱

میزان اعتبار طرح‌های عمرانی به تفکیک دستگاه‌های اجرایی (ادامه) مبالغ میلیون ریال

ردیف	نام دستگاه	میزان اعتبار	درصد اعتبار
۴۷	شهرداری آقکند	۱۹۲۰	۰.۰
۴۸	شهرداری اسکو	۴۴۱۱	۰.۱
۴۹	شهرداری اهر	۱۰۶۲۸	۰.۲
۵۰	شهرداری ایلخچی	۳۴۵۲	۰.۱
۵۱	شهرداری باسمنج	۲۷۹۴	۰.۱
۵۲	شهرداری بخشایش	۲۳۳۰	۰.۱
۵۳	شهرداری بستان آباد	۴۶۱۶	۰.۱
۵۴	شهرداری بناب	۴۱۲۸	۰.۱
۵۵	شهرداری بناب جدید	۱۹۱۵	۰.۰
۵۶	شهرداری بندر شرفخانه	۱۲۰۰	۰.۰
۵۷	شهرداری تبریز	۲۷۷۷۲	۰.۶
۵۸	شهرداری ترک	۱۹۱۸	۰.۰
۵۹	شهرداری ترکمانچای	۴۳۹۰	۰.۱
۶۰	شهرداری تسوج	۹۶۲۴	۰.۲
۶۱	شهرداری تیکمه داش	۱۸۱۰	۰.۰
۶۲	شهرداری خاروانا	۲۶۲۶	۰.۱
۶۳	شهرداری خامنه	۱۲۰۰	۰.۰
۶۴	شهرداری خراجو	۱۳۷۶	۰.۰
۶۵	شهرداری خسروشهر	۵۳۰۲	۰.۱
۶۶	شهرداری خمارلو	۳۰۱۸	۰.۱
۶۷	شهرداری خواجه	۲۶۵۰	۰.۱
۶۸	شهرداری دوزدوزان	۱۸۸۲	۰.۰
۶۹	شهرداری زرنق	۲۰۰۶	۰.۰
۷۰	شهرداری زنوز	۱۶۸۱	۰.۰

میزان اعتبار طرح‌های عمرانی به تفکیک دستگاه‌های اجرایی (ادامه) مبالغ میلیون ریال

ردیف	نام دستگاه	میزان اعتبار	درصد اعتبار
۷۱	شهرداری سراب	۳۰۷۰	۰.۱
۷۲	شهرداری سردرود	۲۲۹۴	۰.۱
۷۳	شهرداری سهند	۲۹۹۰	۰.۱
۷۴	شهرداری سیس	۱۷۰۰	۰.۰
۷۵	شهرداری سیه رود	۳۹۵۰	۰.۱
۷۶	شهرداری شبستر	۳۷۱۱	۰.۱
۷۷	شهرداری شرییان	۱۷۳۱	۰.۰
۷۸	شهرداری شند آباد	۱۷۰۰	۰.۰
۷۹	شهرداری صوفیان	۲۰۰۰	۰.۰
۸۰	شهرداری عجب شیر	۷۴۱۱	۰.۲
۸۱	شهرداری قره آغاج	۴۶۴۲	۰.۱
۸۲	شهرداری کشکسرای	۲۶۹۷	۰.۱
۸۳	شهرداری کلوانق	۲۳۴۴	۰.۱
۸۴	شهرداری کلیبر	۳۸۷۸	۰.۱
۸۵	شهرداری کوزه کنان	۱۲۰۰	۰.۰
۸۶	شهرداری گاوگان	۵۵۲۹	۰.۱
۸۷	شهرداری لیلان	۲۷۰۰	۰.۱
۸۸	شهرداری مراغه	۱۴۵۸۷	۰.۳
۸۹	شهرداری مرند	۵۰۸۷	۰.۱
۹۰	شهرداری ملکان	۴۹۴۲	۰.۱
۹۱	شهرداری ممقان	۳۲۱۶	۰.۱
۹۲	شهرداری مهربان	۲۴۰۳	۰.۱
۹۳	شهرداری میانه	۵۰۰۰	۰.۱
۹۴	شهرداری نظر کهریزی	۱۵۳۵	۰.۰
۹۵	شهرداری وایقان	۱۲۰۰	۰.۰

میزان اعتبار طرح‌های عمرانی به تفکیک دستگاه‌های اجرایی (ادامه) مبالغ میلیون ریال

ردیف	نام دستگاه	میزان اعتبار	درصد اعتبار
۹۶	شهرداری ورزقان	۲۶۹۴	۰.۱
۹۷	شهرداری هادیشهر	۳۵۰۰	۰.۱
۹۸	شهرداری هریس	۴۶۳۹	۰.۱
۹۹	شهرداری هشترود	۱۲۳۳۵	۰.۳
۱۰۰	شهرداری هوراند	۴۴۳۵	۰.۱
۱۰۱	شهرداری یامچی	۳۳۲۶	۰.۱
۱۰۲	کانون پرورش فکری کودکان و نوجوانان (آذربایجان شرقی)	۱۱۸۰	۰.۰
۱۰۳	مرکز پزشکی قانونی آذربایجان شرقی	۱۰۵۰	۰.۰
۱۰۴	نهاد کتابخانه‌های عمومی کشور	۱۲۶۱۰	۰.۳
۱۰۵	آموزشکده فنی و مهندسی بناب	۱۶۲۰	۰.۰
۱۰۶	دانشگاه تبریز	۱۹۴۴۶	۰.۵
۱۰۷	دانشگاه تربیت معلم آذربایجان	۴۴۵۶	۰.۱
۱۰۸	دانشگاه صنعتی سهند	۱۲۰۵۲	۰.۳
۱۰۹	دانشگاه هنر اسلامی تبریز	۵۶۷۲	۰.۱
۱۱۰	دفتر فنی استانداری	۲۴۶۸۸	۰.۶
۱۱۱	دیوان محاسبات استان آذربایجان شرقی	۲۸۷۳	۰.۱
۱۱۲	شورای عالی حوزه‌های علمیه	۲۹۱۶۹	۰.۷
۱۱۳	فرمانده نیروی انتظامی	۱۰۰۰	۰.۰
۱۱۴	مجتمع آموزش عالی مراغه	۸۱۰	۰.۰
۱۱۵	وزارت علوم، تحقیقات و فناوری بارک علم و فناوری استان آذربایجان شرقی	۲۴۳۰	۰.۱
۱۱۶	اداره کل اطلاعات آذربایجان شرقی	۸۵۰۰	۰.۲
۱۱۷	اداره کل حمل نقل و پایانه‌های آذربایجان شرقی	۲۰۰۰	۰.۰
۱۱۸	دانشکده پرستاری و مامایی مراغه	۴۴۵۵	۰.۱
۱۱۹	سازمان زمین‌شناسی و اکتشافات معدنی کشور	۱۰۰۰	۰.۰
۱۲۰	شهرداری تیمورلو	۲۰۹	۰.۰
۱۰۰.۰	جمع کل	۴۳۰۰۰۴۹	

۳-۱-۱: تعداد پروژه‌های عمرانی به تفکیک دستگاه‌های اجرایی

ردیف	نام دستگاه	تعداد پروژه	درصد تعداد
۱	اداره کل آموزش فنی و حرفه ای آذربایجان شرقی	۱۷	۰.۵۹
۲	اداره کل اسناندارد و تحقیقات صنعتی آذربایجان شرقی	۲	۰.۰۷
۳	اداره کل امور عشایر آذربایجان شرقی	۴۵	۱.۵۷
۴	اداره کل امور مالیاتی آذربایجان شرقی	۱۹	۰.۶۶
۵	اداره کل اوقاف وامورخبریه آذربایجان شرقی	۲۴	۰.۸۴
۶	اداره کل بازرسی آذربایجان شرقی	۱	۰.۰۳
۷	اداره کل تربیت بدنی آذربایجان شرقی	۶۷	۲.۳۴
۸	اداره کل تعاون آذربایجان شرقی	۱۴	۰.۴۹
۹	اداره کل ثبت احوال آذربایجان شرقی	۲۱	۰.۷۳
۱۰	اداره کل ثبت اسناد واملاک آذربایجان شرقی	۱۸	۰.۶۳
۱۱	اداره کل حفاظت محیط زیست آذربایجان شرقی	۳۸	۱.۳۳
۱۲	اداره کل حمل نقل وپایانه های آذربایجان شرقی	۱	۰.۰۳
۱۳	اداره کل راه و ترابری آذربایجان شرقی	۲۵۹	۹.۰۶
۱۴	اداره کل زندانهاواقدمات تامینی و تربیتی آ.ش .	۹	۰.۳۱
۱۵	اداره کل فرهنگ و ارشاد اسلامی آذربایجان شرقی	۲۱	۰.۷۳
۱۶	اداره کل کارواموراجتماعی آذربایجان شرقی	۱۱	۰.۳۸
۱۷	اداره کل گمرکات آذربایجان شرقی	۲	۰.۰۷
۱۸	اداره کل منابع طبیعی آذربایجان شرقی	۱۲۰	۴.۲۰
۱۹	اداره کل نوسازی و توسعه و تجهیزمدارس آذربایجان شرقی	۱۲۷	۴.۴۴
۲۰	اداره کل هواشناسی آذربایجان شرقی	۲۰	۰.۷۰
۲۱	بنیاد شهید و امور ایثارگران آذربایجان شرقی	۴۰	۱.۴۰
۲۲	بنیاد مسکن انقلاب اسلامی آذربایجان شرقی	۳۳۲	۱۱.۶۱

تعداد پروژه‌های عمرانی به تفکیک دستگاه‌های اجرایی (ادامه)

ردیف	نام دستگاه	تعداد پروژه	درصد تعداد
۲۳	پایگاه انتقال خون آذربایجان شرقی	۶	۰.۲۱
۲۴	جمعیت هلال احمر استان آذربایجان شرقی	۷	۰.۲۴
۲۵	دانشگاه تبریز	۱	۰.۰۳
۲۶	دانشگاه علوم پزشکی و خدمات بهداشتی ، درمانی آذربایجان شرقی	۱۲۴	۴.۳۴
۲۷	دانشگاه هنر اسلامی تبریز	۱	۰.۰۳
۲۸	سازمان اموراتصادی و دارایی آذربایجان شرقی	۲	۰.۰۷
۲۹	سازمان بازرگانی آذربایجان شرقی	۱۴	۰.۴۹
۳۰	سازمان بسیج سازندگی نیروی مقاومت بسیج	۱۳۵	۴.۷۲
۳۱	سازمان بهزیستی آذربایجان شرقی	۳۰	۱.۰۵
۳۲	سازمان تبلیغات اسلامی آذربایجان شرقی	۳۲	۱.۱۲
۳۳	سازمان جهاد کشاورزی آذربایجان شرقی	۳۱۲	۱۰.۹۱
۳۴	سازمان صداوسیما جمهوری اسلامی ایران	۱۳	۰.۴۵
۳۵	سازمان صنایع و معادن استان آذربایجان شرقی	۳	۰.۱۰
۳۶	سازمان مسکن و شهرسازی آذربایجان شرقی	۲۱	۰.۷۳
۳۷	سازمان میراث فرهنگی ، صنایع دستی و گردشگری آذربایجان شرقی	۸۷	۳.۰۴
۳۸	شبکه دامپزشکی آذربایجان شرقی	۷۰	۲.۴۵
۳۹	شرکت آب و فاضلاب آذربایجان شرقی	۳۵	۱.۲۲
۴۰	شرکت آب و فاضلاب روستائی استان آذربایجان شرقی	۲۴۷	۸.۶۴
۴۱	شرکت توزیع نیروی برق استان آذربایجان شرقی	۲۹	۱.۰۱
۴۲	شرکت توزیع نیروی برق تبریز	۶	۰.۲۱
۴۳	شرکت سهامی آب منطقه ای آذربایجان شرقی	۷۱	۲.۴۸
۴۴	شرکت سهامی شهرک صنعتی آذربایجان شرقی	۹۲	۳.۲۲

تعداد پروژه‌های عمرانی به تفکیک دستگاه‌های اجرایی (ادامه)

درصد تعداد	تعداد پروژه	نام دستگاه	ردیف
۰.۰۷	۲	شرکت مهندسی فرودگاه‌های کشور	۴۵
۰.۱۰	۳	شهرداری آذرشهر	۴۶
۰.۱۰	۳	شهرداری اسکو	۴۷
۰.۱۰	۳	شهرداری اهر	۴۸
۰.۱۴	۴	شهرداری باسمنج	۴۹
۰.۱۴	۴	شهرداری بستان آباد	۵۰
۰.۰۷	۲	شهرداری بناب	۵۱
۰.۱۴	۴	شهرداری تبریز	۵۲
۰.۲۱	۶	شهرداری تسوج	۵۳
۰.۱۰	۳	شهرداری خاراوانا	۵۴
۰.۱۰	۳	شهرداری خسروشهر	۵۵
۰.۰۷	۲	شهرداری سراب	۵۶
۰.۰۷	۲	شهرداری سردرود	۵۷
۰.۱۰	۳	شهرداری شبستر	۵۸
۰.۰۳	۱	شهرداری صوفیان	۵۹
۰.۲۱	۶	شهرداری عجب شیر	۶۰
۰.۲۴	۷	شهرداری قره آغاج	۶۱
۰.۲۸	۸	شهرداری کلیبر	۶۲
۰.۱۴	۴	شهرداری مراغه	۶۳
۰.۱۰	۳	شهرداری مرند	۶۴
۰.۰۷	۲	شهرداری ملکان	۶۵
۰.۲۱	۶	شهرداری میانه	۶۶
۰.۱۷	۵	شهرداری ورزقان	۶۷
۰.۱۰	۳	شهرداری هادیشهر	۶۸
۰.۱۷	۵	شهرداری هریس	۶۹
۰.۲۱	۶	شهرداری هشترود	۷۰

تعداد پروژه‌های عمرانی به تفکیک دستگاه‌های اجرایی (ادامه)

ردیف	نام دستگاه	تعداد پروژه	درصد تعداد
۷۱	شهرداری هوراند	۴	۰.۱۴
۷۲	فرمانده نیروی انتظامی	۲	۰.۰۷
۷۳	کانون پرورش فکری کودکان ونوجوانان (آذربایجان شرقی)	۱۳	۰.۴۵
۷۴	مجتمع آموزش عالی مراغه	۱	۰.۰۳
۷۵	مرکز پزشکی قانونی آذربایجان شرقی	۲	۰.۰۷
۷۶	وزارت علوم، تحقیقات و فناوری پارک علم و فناوری استان آذربایجان شرقی	۱	۰.۰۳
۷۷	اداره کل پست آذربایجان شرقی	۳۱	۱.۰۸
۷۸	شرکت سهامی برق منطقه ای آذربایجان	۲	۰.۰۷
۷۹	شهرداری آبش احمد	۴	۰.۱۴
۸۰	شهرداری آفکند	۳	۰.۱۰
۸۱	شهرداری ایلخچی	۳	۰.۱۰
۸۲	شهرداری بخشایش	۴	۰.۱۴
۸۳	شهرداری بناب جدید	۲	۰.۰۷
۸۴	شهرداری بندر شرفخانه	۴	۰.۱۴
۸۵	شهرداری ترک	۳	۰.۱۰
۸۶	شهرداری ترکمانچای	۵	۰.۱۷
۸۷	شهرداری تیکمه داش	۱	۰.۰۳
۸۸	شهرداری خامنه	۲	۰.۰۷
۸۹	شهرداری خراجو	۲	۰.۰۷
۹۰	شهرداری خمارلو	۵	۰.۱۷
۹۱	شهرداری خواجه	۵	۰.۱۷
۹۲	شهرداری دوزدوزان	۴	۰.۱۴
۹۳	شهرداری زرنق	۲	۰.۰۷
۹۴	شهرداری زنوز	۳	۰.۱۰

تعداد پروژه‌های عمرانی به تفکیک دستگاه‌های اجرایی (ادامه)

درصد تعداد	تعداد پروژه	نام دستگاه	ردیف
۰.۰۷	۲	شهرداری سهند	۹۵
۰.۰۳	۱	شهرداری سیس	۹۶
۰.۱۰	۳	شهرداری سیه رود	۹۷
۰.۱۴	۴	شهرداری شریبان	۹۸
۰.۰۷	۲	شهرداری شند آباد	۹۹
۰.۱۰	۳	شهرداری کشکسرای	۱۰۰
۰.۰۷	۲	شهرداری کلوانق	۱۰۱
۰.۰۳	۱	شهرداری کوزه کنان	۱۰۲
۰.۰۷	۲	شهرداری گاوغان	۱۰۳
۰.۱۷	۵	شهرداری لیلان	۱۰۴
۰.۱۰	۳	شهرداری ممقان	۱۰۵
۰.۱۰	۳	شهرداری مهربان	۱۰۶
۰.۱۰	۳	شهرداری نظر کهریزی	۱۰۷
۰.۰۷	۲	شهرداری وایقان	۱۰۸
۰.۱۰	۳	شهرداری یامچی	۱۰۹
۰.۹۱	۲۶	نهاد کتابخانه های عمومی کشور	۱۱۰
۰.۰۳	۱	آموزشکده فنی و مهندسی بناب	۱۱۱
۰.۰۷	۲	دانشگاه تربیت معلم آذر بایجان	۱۱۲
۰.۰۷	۲	دانشگاه صنعتی سهند	۱۱۳
۰.۹۸	۲۸	دفتر فنی استانداری	۱۱۴
۰.۰۳	۱	دیوان محاسبات استان آذربایجان شرقی	۱۱۵
۰.۰۳	۱	شورای عالی حوزه های علمیه	۱۱۶
۰.۰۳	۱	اداره کل اطلاعات آذربایجان شرقی	۱۱۷
۰.۱۰	۳	دانشکده پرستاری و مامایی مراغه	۱۱۸
۰.۰۳	۱	سازمان زمین شناسی و اکتشافات معدنی کشور	۱۱۹
۰.۰۳	۱.۰۰	شهرداری تیمورلو	۱۲۰
۱۰۰	۲۸۶۰	جمع	

۴-۱- تعداد پروژه‌های عمرانی دستگاه‌های عمده بر حسب سال شروع

ردیف	نام دستگاه	قبل از برنامه پنجم	سال ۱۳۹۰
۱	اداره کل تربیت بدنی آذربایجان شرقی	۳۷	۳۰
۲	اداره کل راه و ترابری آذربایجان شرقی	۷۷	۱۸۲
۳	اداره کل نوسازی و توسعه و تجهیز مدارس آذربایجان شرقی	۵۴	۷۳
۴	بنیاد مسکن انقلاب اسلامی آذربایجان شرقی	۲۲۸	۱۰۴
۵	سازمان مسکن و شهرسازی آذربایجان شرقی	۱۷	۴
۶	شرکت آب و فاضلاب آذربایجان شرقی	۱۰	۲۵
۷	شرکت آب و فاضلاب روستائی استان آذربایجان شرقی	۶۴	۱۸۳
۸	شرکت سهامی آب منطقه ای آذربایجان شرقی	۳۷	۳۴
۹	شرکت سهامی شهرک صنعتی آذربایجان شرقی		۹۲
	جمع کل	۵۲۴	۷۲۷

۵-۱-۱: پراکندگی تعداد طرح‌ها در چارچوب دسته بندی اعتباری

ردیف	نام دستگاه	کمتر از ۵۰۰ میلیون ریال	۵۰۰ تا ۱۰۰۰ میلیون ریال	۱۰۰۰ تا ۱۰۰۰۰ میلیون ریال	بیشتر ۱۰۰۰۰ میلیون ریال
۱	اداره کل آموزش فنی و حرفه ای آذربایجان شرقی	۰	۰	۳	۲
۲	اداره کل استاندارد و تحقیقات صنعتی آذربایجان شرقی	۰	۰	۱	۰
۳	اداره کل امور عشایر آذربایجان شرقی	۳	۱	۳	۰
۴	اداره کل امور مالیاتی آذربایجان شرقی	۰	۰	۱	۰
۵	اداره کل اوقاف وامور خیریه آذربایجان شرقی	۱	۰	۳	۰
۶	اداره کل بازرسی آذربایجان شرقی	۰	۰	۱	۰
۷	اداره کل تربیت بدنی آذربایجان شرقی	۰	۰	۷	۷
۸	اداره کل تعاون آذربایجان شرقی	۱	۰	۰	۰
۹	اداره کل ثبت احوال آذربایجان شرقی	۰	۰	۲	۰
۱۰	اداره کل ثبت اسناد واملاک آذربایجان شرقی	۰	۰	۲	۰
۱۱	اداره کل حفاظت محیط زیست آذربایجان شرقی	۰	۰	۷	۱
۱۲	اداره کل حمل نقل وپایانه های آذربایجان شرقی	۰	۰	۱	۰
۱۳	اداره کل راه و ترابری آذربایجان شرقی	۰	۷	۲۸	۱۳
۱۴	اداره کل زندانهاواقدمات تامینی وتربیتی آ.ش .	۰	۰	۲	۰
۱۵	اداره کل فرهنگ و ارشاد اسلامی آذربایجان شرقی	۱	۰	۳	۱
۱۶	اداره کل کارواموراجتماعی آذربایجان شرقی	۰	۱	۰	۰
۱۷	اداره کل گمرکات آذربایجان شرقی	۰	۰	۱	۰
۱۸	اداره کل منابع طبیعی آذربایجان شرقی	۵	۱	۷	۰
۱۹	اداره کل نوسازی وتوسعه وتجهیزمدارس آذربایجان شرقی	۳	۳	۱۹	۸
۲۰	اداره کل هواشناسی آذربایجان شرقی	۰	۰	۱	۰
۲۱	بنیاد شهید وامور ایثارگران آذربایجان شرقی	۰	۰	۱	۳
۲۲	بنیاد مسکن انقلاب اسلامی آذربایجان شرقی	۲	۱	۹	۸
۲۳	پایگاه انتقال خون آذربایجان شرقی	۰	۰	۱	۱

پراکندگی تعداد طرح‌ها در چارچوب دسته بندی اعتباری (ادامه)

ردیف	نام دستگاه	کمتر از ۵۰۰ میلیون ریال	۵۰۰ تا ۱۰۰۰ میلیون ریال	۱۰۰۰ تا ۱۰۰۰۰ میلیون ریال	بیشتر از ۱۰۰۰۰ میلیون ریال
۲۴	جمعیت هلال احمر استان آذربایجان شرقی	۰	۰	۳	۱
۲۵	دانشگاه تبریز	۰	۰	۰	۱
۲۶	دانشگاه علوم پزشکی و خدمات بهداشتی ، درمانی آذربایجان شرقی	۰	۱	۵	۷
۲۷	دانشگاه هنر اسلامی تبریز	۰	۰	۱	۰
۲۸	سازمان امور اقتصادی و دارایی آذربایجان شرقی	۱	۱	۰	۰
۲۹	سازمان بازرگانی آذربایجان شرقی	۰	۱	۰	۰
۳۰	سازمان بسیج سازندگی نیروی مقاومت بسیج	۰	۰	۱	۱
۳۱	سازمان بهزیستی آذربایجان شرقی	۱	۱	۴	۰
۳۲	سازمان تبلیغات اسلامی آذربایجان شرقی	۰	۲	۱	۰
۳۳	سازمان جهاد کشاورزی آذربایجان شرقی	۱۰	۲	۲۲	۶
۳۴	سازمان صداوسیما جمهوری اسلامی ایران	۰	۰	۲	۰
۳۵	سازمان صنایع و معادن استان آذربایجان شرقی	۰	۳	۰	۰
۳۶	سازمان مسکن و شهرداری آذربایجان شرقی	۱	۱	۸	۲
۳۷	سازمان میراث فرهنگی ، صنایع دستی و گردشگری آذربایجان شرقی	۰	۰	۵	۲
۳۸	شبکه دامپزشکی آذربایجان شرقی	۲	۱	۴	۰
۳۹	شرکت آب و فاضلاب آذربایجان شرقی	۰	۰	۶	۷
۴۰	شرکت آب و فاضلاب روستائی استان آذربایجان شرقی	۲	۱	۱۷	۱۰
۴۱	شرکت توزیع نیروی برق استان آذربایجان شرقی	۳	۱	۲	۲
۴۲	شرکت توزیع نیروی برق تبریز	۰	۰	۳	۱
۴۳	شرکت سهامی آب منطقه ای آذربایجان شرقی	۱	۰	۱۱	۱۹
۴۴	شرکت سهامی شهرک صنعتی آذربایجان شرقی	۰	۰	۱	۱
۴۵	شرکت مهندسی فرودگاههای کشور	۰	۰	۱	۱

پراکندگی تعداد طرح‌ها در چارچوب دسته بندی اعتباری (ادامه)

ردیف	نام دستگاه	کمتر از ۵۰۰ میلیون ریال	۵۰۰ تا ۱۰۰۰ میلیون ریال	بیشتر از ۱۰۰۰ میلیون ریال
۴۶	شهرداری آذرشهر	۰	۱	۰
۴۷	شهرداری اسکو	۰	۲	۰
۴۸	شهرداری اهر	۰	۲	۰
۴۹	شهرداری باسمنج	۰	۲	۰
۵۰	شهرداری بستان آباد	۰	۲	۰
۵۱	شهرداری بناب	۰	۱	۰
۵۲	شهرداری تبریز	۲	۱	۰
۵۳	شهرداری تسوج	۰	۴	۱
۵۴	شهرداری خاراوانا	۰	۱	۱
۵۵	شهرداری خسروشهر	۰	۲	۰
۵۶	شهرداری سراب	۰	۲	۰
۵۷	شهرداری سردرود	۰	۱	۱
۵۸	شهرداری شبستر	۰	۱	۰
۵۹	شهرداری صوفیان	۰	۱	۰
۶۰	شهرداری عجب شیر	۰	۲	۱
۶۱	شهرداری قره آغاج	۰	۲	۳
۶۲	شهرداری کلیبر	۰	۲	۱
۶۳	شهرداری مراغه	۰	۴	۰
۶۴	شهرداری مرند	۰	۱	۱
۶۵	شهرداری ملکان	۰	۲	۰
۶۶	شهرداری میانه	۰	۲	۱

پراکندگی تعداد طرح‌ها در چارچوب دسته بندی اعتباری (ادامه)

ردیف	نام دستگاه	کمتر از ۵۰۰ میلیون ریال	۵۰۰ تا ۱۰۰۰ میلیون ریال	۱۰۰۰ تا ۱۰۰۰۰ میلیون ریال	بیشتر از ۱۰۰۰۰ میلیون ریال
۶۷	شهرداری ورزقان	۰	۳	۱	۰
۶۸	شهرداری هادیشهر	۰	۱	۱	۰
۶۹	شهرداری هریس	۰	۰	۳	۰
۷۰	شهرداری هشترود	۰	۰	۴	۰
۷۱	شهرداری هوراند	۰	۱	۲	۰
۷۲	فرمانده نیروی انتظامی	۰	۲	۰	۰
۷۳	کانون پرورش فکری کودکان و نوجوانان (آذربایجان شرقی)	۰	۰	۱	۰
۷۴	مجتمع آموزش عالی مراغه	۰	۱	۰	۰
۷۵	مرکز پزشکی قانونی آذربایجان شرقی	۰	۱	۰	۰
۷۶	وزارت علوم، تحقیقات و فناوری پارک علم و فناوری استان آذربایجان شرقی	۰	۰	۱	۰
۷۷	اداره کل پست آذربایجان شرقی	۰	۰	۱	۰
۷۸	شرکت سهامی برق منطقه ای آذربایجان	۰	۰	۱	۱
۷۹	شهرداری آبش احمد	۰	۲	۱	۰
۸۰	شهرداری آقکند	۰	۲	۰	۰
۸۱	شهرداری ایلخچی	۰	۱	۱	۰
۸۲	شهرداری بخشایش	۰	۱	۱	۰
۸۳	شهرداری بناب جدید	۰	۱	۱	۰
۸۴	شهرداری بندر شرفخانه	۰	۱	۱	۰

پراکندگی تعداد طرح‌ها در چارچوب دسته بندی اعتباری (ادامه)

شماره	نام دستگاه	کمتر از ۵۰۰ میلیون ریال	۵۰۰ تا ۱۰۰۰ میلیون ریال	۱۰۰۰ تا ۱۰۰۰۰ میلیون ریال	۱۰۰۰۰ میلیون ریال و بیشتر
۸۵	شهرداری ترک	۰	۱	۱	۰
۸۶	شهرداری ترکمانچای	۱	۱	۲	۰
۸۷	شهرداری تیکمه داش	۰	۰	۱	۰
۸۸	شهرداری خامنه	۱	۰	۱	۰
۸۹	شهرداری خراجو	۱	۰	۱	۰
۹۰	شهرداری خمارلو	۱	۰	۲	۰
۹۱	شهرداری خواجه	۲	۰	۱	۰
۹۲	شهرداری دوزدوزان	۲	۲	۰	۰
۹۳	شهرداری زرنق	۰	۱	۱	۰
۹۴	شهرداری زنوز	۱	۲	۰	۰
۹۵	شهرداری سهند	۰	۱	۱	۰
۹۶	شهرداری سیس	۰	۰	۱	۰
۹۷	شهرداری سیه رود	۰	۰	۳	۰
۹۸	شهرداری شربیان	۱	۲	۰	۰
۹۹	شهرداری شند آباد	۰	۱	۱	۰
۱۰۰	شهرداری کشکسرای	۰	۱	۱	۰
۱۰۱	شهرداری کلوانق	۰	۱	۱	۰
۱۰۲	شهرداری کوزه کنان	۰	۰	۱	۰

پراکندگی تعداد طرح‌ها در چارچوب دسته بندی اعتباری (ادامه)

ردیف	نام دستگاه	کمتر از ۵۰۰ میلیون ریال	۵۰۰ تا ۱۰۰۰ میلیون ریال	۱۰۰۰ تا ۱۰۰۰۰ میلیون ریال و بیشتر
۱۰۳	شهرداری گاوگان	۰	۰	۲
۱۰۴	شهرداری لیلان	۱	۱	۱
۱۰۵	شهرداری ممقان	۰	۱	۱
۱۰۶	شهرداری مهریان	۱	۱	۰
۱۰۷	شهرداری نظر کهریزی	۱	۰	۰
۱۰۸	شهرداری وایقان	۰	۰	۱
۱۰۹	شهرداری یامچی	۰	۰	۲
۱۱۰	نهاد کتابخانه های عمومی کشور	۰	۰	۲
۱۱۱	آموزشکده فنی و مهندسی بناب	۰	۰	۱
۱۱۲	دانشگاه تربیت معلم آذر بایجان	۰	۰	۱
۱۱۳	دانشگاه صنعتی سهند	۰	۰	۲
۱۱۴	دفتر فنی استانداری	۱	۱	۱
۱۱۵	دیوان محاسبات استان آذربایجان شرقی	۰	۰	۱
۱۱۶	شورای عالی حوزه های علمیه	۰	۰	۱
۱۱۷	اداره کل اطلاعات آذربایجان شرقی	۰	۰	۱
۱۱۸	دانشکده پرستاری و مامایی مراغه	۰	۰	۳
۱۱۹	سازمان زمین شناسی و اکتشافات معدنی کشور	۰	۰	۱
۱۲۰	شهرداری تیمورلو	۱	۰	۰
	جمع کل	۶۵	۷۸	۲۹۹
				۱۰۶

۱-۶: میزان اعتبار طرح‌های عمرانی در چهارچوب دسته بندی اعتباری آن‌ها

ردیف	نام دستگاه	کمتر از ۵۰۰ میلیون ریال	۵۰۰ تا ۱۰۰۰ میلیون ریال	۱۰۰۰ تا ۱۰۰۰۰ میلیون ریال و بیشتر
۱	اداره کل آموزش فنی و حرفه ای آذربایجان شرقی	۰	۰	۳۶۲۴۷
۲	اداره کل استاندارد و تحقیقات صنعتی آذربایجان شرقی	۰	۰	۱۲۰۰
۳	اداره کل امور عشایر آذربایجان شرقی	۶۸۶	۹۱۵	۱۰۰۴۴
۴	اداره کل امور مالیاتی آذربایجان شرقی	۰	۰	۴۴۱۰
۵	اداره کل اوقاف وامور خیریه آذربایجان شرقی	۴۰۰	۰	۱۶۴۵۸
۶	اداره کل بازرسی آذربایجان شرقی	۰	۰	۲۵۰۰
۷	اداره کل تربیت بدنی آذربایجان شرقی	۰	۰	۱۹۱۴۷
۸	اداره کل تعاون آذربایجان شرقی	۴۵۰	۰	۰
۹	اداره کل ثبت احوال آذربایجان شرقی	۰	۰	۶۷۵۰
۱۰	اداره کل ثبت اسناد واملاک آذربایجان شرقی	۰	۰	۵۰۰۰
۱۱	اداره کل حفاظت محیط زیست آذربایجان شرقی	۰	۰	۱۹۸۶۴_۵
۱۲	اداره کل حمل نقل وپایانه های آذربایجان شرقی	۰	۰	۲۰۰۰
۱۳	اداره کل راه و ترابری آذربایجان شرقی	۰	۴۵۲۸	۷۵۸۲۱
۱۴	اداره کل زندانهاواقدمات تامینی وتربیتی آ.ش	۰	۰	۹۵۴۲
۱۵	اداره کل فرهنگ و ارشاد اسلامی آذربایجان شرقی	۴۰۰	۰	۱۲۰۹۱
۱۶	اداره کل کارواموراجتماعی آذربایجان شرقی	۰	۸۰۰	۰
۱۷	اداره کل گمرکات آذربایجان شرقی	۰	۰	۲۰۲۹
۱۸	اداره کل منابع طبیعی آذربایجان شرقی	۱۳۳۴	۷۷۹	۲۳۷۷۸
۱۹	اداره کل نوسازی وتوسعه وتجهیزمدارس آذربایجان شرقی	۷۳۵	۱۷۰۰	۸۰۳۶۳_۵
۲۰	اداره کل هواشناسی آذربایجان شرقی	۰	۵۴۰	۲۰۲۲
۲۱	بنیاد شهید و امور ایثارگران آذربایجان شرقی	۰	۸۰۰	۱۶۲۸۰
۲۲	بنیاد مسکن انقلاب اسلامی آذربایجان شرقی	۳۸۵	۷۰۰	۵۲۸۵۸_۹۴
				۲۶۷۷۵۴_۷۶

میزان اعتبار طرح‌های عمرانی در چهارچوب دسته بندی اعتباری آن ها (ادامه)

ردیف	نام دستگاه	کمتر از ۵۰۰ میلیون ریال	۵۰۰ تا ۱۰۰۰ میلیون ریال	۱۰۰۰ تا ۱۰۰۰۰ میلیون ریال	۱۰۰۰۰ میلیون ریال و بیشتر
۲۳	پایگاه انتقال خون آذربایجان شرقی	۰	۷۰۰	۲۱۰۰	۰
۲۴	جمعیت هلال احمر استان آذربایجان شرقی	۰	۰	۷۵۰۰	۱۴۵۰۰
۲۵	دانشگاه تبریز	۰	۰	۰	۱۹۴۴۶
۲۶	دانشگاه علوم پزشکی و خدمات بهداشتی، درمانی آذربایجان شرقی	۰	۸۱۰	۱۸۸۷۵	۱۵۳۴۴۷
۲۷	دانشگاه هنر اسلامی تبریز	۰	۰	۵۶۷۲	۰
۲۸	سازمان امور اقتصادی و دارایی آذربایجان شرقی	۳۶۸	۶۰۰	۰	۰
۲۹	سازمان بازرگانی آذربایجان شرقی	۰	۸۰۰	۰	۰
۳۰	سازمان بسیج سازندگی نیروی مقاومت بسیج	۰	۰	۷۰۰۰	۲۱۴۶۰
۳۱	سازمان بهزیستی آذربایجان شرقی	۴۳۰	۶۰۰	۱۲۶۸۰	۰
۳۲	سازمان تبلیغات اسلامی آذربایجان شرقی	۰	۱۴۸۰	۳۵۰۰	۰
۳۳	سازمان جهاد کشاورزی آذربایجان شرقی	۱۱۵۴٫۸	۱۳۸۵	۷۸۸۹۱٫۳	۱۲۹۸۰۸٫۴۴
۳۴	سازمان صداوسیما جمهوری اسلامی ایران	۰	۰	۴۵۷۰	۰
۳۵	سازمان صنایع و معادن استان آذربایجان شرقی	۰	۱۵۷۱	۰	۰
۳۶	سازمان مسکن و شهرسازی آذربایجان شرقی	۳۰۰	۵۰۰	۳۲۷۴۴	۳۸۷۷۸
۳۷	سازمان میراث فرهنگی، صنایع دستی و گردشگری آذربایجان شرقی	۰	۰	۲۱۳۳۶	۱۰۸۴۶۶
۳۸	شبکه دامپزشکی آذربایجان شرقی	۶۰۰	۵۰۰	۱۳۹۰۰	۰
۳۹	شرکت آب و فاضلاب آذربایجان شرقی	۰	۰	۴۱۹۱۲	۲۳۰۷۱۹
۴۰	شرکت آب و فاضلاب روستائی استان آذربایجان شرقی	۴۵۰	۸۰۰	۷۸۶۴۴٫۸	۱۸۸۸۵۵٫۸

میزان اعتبار طرح‌های عمرانی در چهارچوب دسته بندی اعتباری آن ها (ادامه)

ردیف	نام دستگاه	کمتر از ۵۰۰ میلیون ریال	۵۰۰ تا ۱۰۰۰ میلیون ریال	۱۰۰۰ تا ۱۰۰۰۰ میلیون ریال و بیشتر
۴۱	شرکت توزیع نیروی برق استان آذربایجان شرقی	۶۴۰	۷۰۰	۳۰۸۵۰
۴۲	شرکت توزیع نیروی برق تبریز	۰	۰	۳۳۶۲۰
۴۳	شرکت سهامی آب منطقه ای آذربایجان شرقی	۴۰۰	۰	۷۹۷۵۲۳
۴۴	شرکت سهامی شهرک صنعتی آذربایجان شرقی	۰	۰	۱۳۷۸۳۰_۳
۴۵	شرکت مهندسی فرودگاه‌های کشور	۰	۰	۱۱۹۰۰
۴۶	شهرداری آذرشهر	۰	۵۰۰	۳۷۵۰
۴۷	شهرداری اسکو	۰	۱۲۰۰	۳۲۱۱
۴۸	شهرداری اهر	۰	۰	۱۰۶۲۸
۴۹	شهرداری باسمنج	۰	۵۰۰	۲۲۹۴
۵۰	شهرداری بستان آباد	۰	۵۰۰	۴۱۱۶
۵۱	شهرداری بناب	۰	۰	۴۱۲۸
۵۲	شهرداری تبریز	۰	۰	۷۷۷۲
۵۳	شهرداری تسوج	۴۶۰	۰	۹۱۶۴
۵۴	شهرداری خاروانا	۲۰۰	۵۰۰	۱۹۲۶
۵۵	شهرداری خسروشهر	۰	۵۵۰	۴۷۵۲
۵۶	شهرداری سراب	۰	۰	۳۰۷۰
۵۷	شهرداری سردرود	۰	۸۰۰	۱۴۹۴
۵۸	شهرداری شبستر	۰	۵۰۰	۳۲۱۱
۵۹	شهرداری صوفیان	۰	۰	۲۰۰۰
۶۰	شهرداری عجب شیر	۴۱۱	۰	۷۰۰۰
۶۱	شهرداری قره آغاج	۹۵۰	۰	۳۶۹۲
۶۲	شهرداری کلیبر	۴۰۰	۰	۳۴۷۸
۶۳	شهرداری مراغه	۰	۰	۱۴۵۸۷
۶۴	شهرداری مرند	۰	۵۰۰	۴۵۸۷

میزان اعتبار طرح‌های عمرانی در چهارچوب دسته بندی اعتباری آن ها (ادامه)

ردیف	نام دستگاه	کمتر از ۵۰۰ میلیون ریال	۵۰۰ تا ۱۰۰۰ میلیون ریال	۱۰۰۰ تا ۱۰۰۰۰ میلیون ریال و بیشتر
۶۵	شهرداری ملکان	۰	۰	۴۹۴۲
۶۶	شهرداری میانه	۴۰۰	۱۰۰۰	۳۶۰۰
۶۷	شهرداری ورزقان	۰	۱۶۵۰	۱۰۴۴
۶۸	شهرداری هادیشهر	۰	۵۰۰	۳۰۰۰
۶۹	شهرداری هریس	۰	۰	۴۶۳۹
۷۰	شهرداری هشترود	۲۰۰	۰	۱۲۱۳۵
۷۱	شهرداری هوراند	۳۳۵	۶۰۰	۳۵۰۰
۷۲	فرمانده نیروی انتظامی	۰	۱۰۰۰	۰
۷۳	کانون پرورش فکری کودکان ونوجوانان (آذربایجان شرقی)	۰	۰	۱۱۸۰
۷۴	مجتمع آموزش عالی مراغه	۰	۸۱۰	۰
۷۵	مرکز پزشکی قانونی آذربایجان شرقی	۴۵۰	۶۰۰	۰
۷۶	وزارت علوم، تحقیقات و فناوری پارک علم و فناوری استان آذربایجان شرقی	۰	۰	۲۴۳۰
۷۷	اداره کل پست آذربایجان شرقی	۰	۰	۲۳۴۵
۷۸	شرکت سهامی برق منطقه ای آذربایجان	۰	۰	۵۳۷۴٫۷
۷۹	شهرداری آبش احمد	۰	۱۳۸۳	۱۰۰۰
۸۰	شهرداری آقکند	۴۳۶	۱۴۸۴	۰
۸۱	شهرداری ایلخچی	۰	۷۰۰	۲۷۵۲
۸۲	شهرداری بخشایش	۰	۶۶۵	۱۶۶۵
۸۳	شهرداری بناب جدید	۰	۵۳۹	۱۳۷۶
۸۴	شهرداری بندر شرفخانه	۴۰۰	۸۰۰	۰
۸۵	شهرداری ترک	۰	۵۴۲	۱۳۷۶
۸۶	شهرداری ترکمانچای	۳۴۴	۶۶۴	۳۳۸۲
۸۷	شهرداری تیکمه داش	۰	۰	۱۸۱۰

میزان اعتبار طرح‌های عمرانی در چهارچوب دسته بندی اعتباری آن‌ها (ادامه)

ردیف	نام دستگاه	کمتر از ۵۰۰ میلیون ریال	۵۰۰ تا ۱۰۰۰ میلیون ریال	بیشتر از ۱۰۰۰ میلیون ریال
۸۸	شهرداری خامنه	۲۰۰	۰	۱۰۰۰
۸۹	شهرداری خراجو	۳۷۶	۰	۱۰۰۰
۹۰	شهرداری خمارلو	۱۷۳	۰	۲۸۴۵
۹۱	شهرداری خواجه	۷۵۶	۰	۱۸۹۴
۹۲	شهرداری دوزدوزان	۵۹۷	۱۲۸۵	۰
۹۳	شهرداری زرنق	۰	۶۸۶	۱۳۲۰
۹۴	شهرداری زنوز	۳۰۵	۱۳۷۶	۰
۹۵	شهرداری سهند	۰	۷۰۰	۲۲۹۰
۹۶	شهرداری سیس	۰	۰	۱۷۰۰
۹۷	شهرداری سیه رود	۰	۰	۳۹۵۰
۹۸	شهرداری شریبان	۲۷۶	۱۴۵۵	۰
۹۹	شهرداری شند آباد	۰	۵۰۰	۱۲۰۰
۱۰۰	شهرداری کشکسرای	۰	۸۶۳	۱۸۳۴
۱۰۱	شهرداری کلوانق	۰	۵۹۴	۱۷۵۰
۱۰۲	شهرداری کوزه کنان	۰	۰	۱۲۰۰
۱۰۳	شهرداری گاوغان	۰	۰	۵۵۲۹
۱۰۴	شهرداری لیلان	۲۹۶	۷۰۰	۱۷۰۴
۱۰۵	شهرداری ممقان	۰	۶۶۴	۲۵۵۲
۱۰۶	شهرداری مهربان	۴۶۴	۵۳۹	۱۴۰۰
۱۰۷	شهرداری نظر کهریزی	۲۳۵	۰	۱۳۰۰
۱۰۸	شهرداری وایقان	۰	۰	۱۲۰۰

میزان اعتبار طرح‌های عمرانی در چهارچوب دسته بندی اعتباری آن ها (ادامه)

ردیف	نام دستگاه	کمتر از ۵۰۰ میلیون ریال	۵۰۰ تا ۱۰۰۰ میلیون ریال	۱۰۰۰ تا ۱۰۰۰۰ میلیون ریال و بیشتر
۱۰۹	شهرداری یامچی	۰	۰	۳۳۲۶
۱۱۰	نهاد کتابخانه های عمومی کشور	۰	۰	۱۲۶۱۰
۱۱۱	آموزشکده فنی و مهندسی بناب	۰	۰	۱۶۲۰
۱۱۲	دانشگاه تربیت معلم آذر بایجان	۰	۰	۴۴۵۶
۱۱۳	دانشگاه صنعتی سهند	۰	۰	۱۲۰۵۲
۱۱۴	دفتر فنی استانداری	۱۵۰	۵۲۳	۶۵۱۲
۱۱۵	دیوان محاسبات استان آذربایجان شرقی	۰	۰	۲۸۷۲,۸۶
۱۱۶	شورای عالی حوزه های علمیه	۰	۰	۲۹۱۶۹,۴
۱۱۷	اداره کل اطلاعات آذربایجان شرقی	۰	۰	۸۵۰۰
۱۱۸	دانشکده پرستاری و مامایی مراغه	۰	۰	۴۴۵۵
۱۱۹	سازمان زمین شناسی و اکتشافات معدنی کشور	۰	۰	۱۰۰۰
۱۲۰	شهرداری تیمورلو	۲۰۹	۰	۰
	جمع کل	۱۷۷۵۵,۸	۴۹۵۸۰	۱۰۰۵۵۲۵

۷-۱-۱: پراکندگی تعداد پروژه‌های عمرانی از نظر اعتباری

ردیف	نام دستگاه	کمتر از ۵۰۰ میلیون ریال	۵۰۰ تا ۱۰۰۰ میلیون ریال	۱۰۰۰ تا ۱۰۰۰۰ میلیون ریال و بیشتر
۱	اداره کل آموزش فنی و حرفه‌ای آذربایجان شرقی	۱۲		۴
۲	اداره کل استاندارد و تحقیقات صنعتی آذربایجان شرقی	۱	۱	
۳	اداره کل امور عشایر آذربایجان شرقی	۳۸	۶	۱
۴	اداره کل امور مالیاتی آذربایجان شرقی	۱۸		۱
۵	اداره کل اوقاف و امور خیریه آذربایجان شرقی	۱۷	۲	۵
۶	اداره کل بازرسی آذربایجان شرقی			۱
۷	اداره کل پست آذربایجان شرقی	۳۱		
۸	اداره کل ورزش و جوانان آذربایجان شرقی	۸	۱۲	۴۶
۹	اداره کل تعاون آذربایجان شرقی	۱۴		
۱۰	اداره کل ثبت احوال آذربایجان شرقی	۱۹		۲
۱۱	اداره کل ثبت اسناد و املاک آذربایجان شرقی	۱۶		۲
۱۲	اداره کل حفاظت محیط زیست آذربایجان شرقی	۲۷	۵	۶
۱۳	اداره کل راه و ترابری آذربایجان شرقی	۳۹	۳۴	۱۸۳
۱۴	اداره کل زندانها و اقدامات تأمینی و تربیتی آ.ش.	۶	۱	۲
۱۵	اداره کل فرهنگ و ارشاد اسلامی آذربایجان شرقی	۱۷		۳
۱۶	اداره کل کار و امور اجتماعی آذربایجان شرقی	۱۰	۱	
۱۷	اداره کل گمرکات آذربایجان شرقی		۱	۱
۱۸	اداره کل منابع طبیعی آذربایجان شرقی	۱۰۸	۱۱	۱
۱۹	اداره کل نوسازی و توسعه و تجهیز مدارس آذربایجان شرقی	۱۷	۱۳	۹۶
۲۰	اداره کل هواشناسی آذربایجان شرقی	۱۹	۱	

پراکندگی تعداد پروژه‌های عمرانی از نظر اعتباری (ادامه)

ردیف	نام دستگاه	کمتر از ۵۰۰ میلیون ریال	۵۰۰ تا ۱۰۰۰ میلیون ریال	۱۰۰۰ تا ۱۰۰۰۰ میلیون ریال	بیشتر از ۱۰۰۰۰ میلیون ریال
۲۱	بنیاد شهید و امور ایثارگران آذربایجان شرقی	۳۴	۳	۳	
۲۲	بنیاد مسکن انقلاب اسلامی آذربایجان شرقی	۱۶۸	۶۵	۹۷	۲
۲۳	پایگاه انتقال خون آذربایجان شرقی	۴	۱	۱	
۲۴	جمعیت هلال احمر استان آذربایجان شرقی			۶	۱
۲۵	دانشگاه علوم پزشکی و خدمات بهداشتی، درمانی آذربایجان شرقی	۵۹	۴۲	۲۰	۳
۲۶	سازمان امور اقتصادی و دارایی آذربایجان شرقی	۱	۱		
۲۷	سازمان بازرگانی آذربایجان شرقی	۱۳	۱		
۲۸	سازمان بسیج سازندگی نیروی مقاومت بسیج	۱۳۰		۵	
۲۹	سازمان بهزیستی آذربایجان شرقی	۲۴	۲	۴	
۳۰	سازمان تبلیغات اسلامی آذربایجان شرقی	۳۱		۱	
۳۱	سازمان جهاد کشاورزی آذربایجان شرقی	۲۵۴	۱۶	۴۰	۲
۳۲	سازمان صداوسیما جمهوری اسلامی ایران	۱۲		۱	
۳۳	سازمان صنایع و معادن استان آذربایجان شرقی		۳		
۳۴	سازمان مسکن و شهرسازی آذربایجان شرقی	۸	۱	۱۰	۲
۳۵	سازمان میراث فرهنگی، صنایع دستی و گردشگری آذربایجان شرقی	۲۷	۱۳	۴۷	
۳۶	شبکه دامپزشکی آذربایجان شرقی	۶۶		۴	
۳۷	شرکت سهامی برق منطقه ای آذربایجان			۱	۱
۳۸	شرکت آب و فاضلاب آذربایجان شرقی	۵	۴	۲۰	۶

پراکندگی تعداد پروژه‌های عمرانی از نظر اعتباری (ادامه)

رتبه	نام دستگاه	کمتر از ۵۰۰ میلیون ریال	۵۰۰ تا ۱۰۰۰ میلیون ریال	۱۰۰۰ تا ۱۰۰۰۰ میلیون ریال و بیشتر
۳۹	شرکت آب و فاضلاب روستائی استان آذربایجان شرقی	۹۷	۵۵	۹۵
۴۰	شرکت توزیع نیروی برق استان آذربایجان شرقی	۲۱	۲	۵
۴۱	شرکت توزیع نیروی برق تبریز	۱		۴
۴۲	شرکت سهامی آب منطقه ای آذربایجان شرقی	۵	۲۱	۲۷
۴۳	شرکت سهامی شهرک صنعتی آذربایجان شرقی	۲۲	۳۵	۳۴
۴۴	شرکت مهندسی فرودگاههای کشور			۱
۴۵	شهرداری آبش احمد	۲	۱	۱
۴۶	شهرداری آذرشهر		۲	۱
۴۷	شهرداری آقکند	۱	۲	
۴۸	شهرداری اسکو		۲	۱
۴۹	شهرداری اهر			۳
۵۰	شهرداری ایلخچی		۲	۱
۵۱	شهرداری باسمنج	۱	۲	۱
۵۲	شهرداری بخشایش	۱	۲	۱
۵۳	شهرداری بستان آباد	۱	۱	۲
۵۴	شهرداری بناب			۲
۵۵	شهرداری بناب جدید		۱	۱
۵۶	شهرداری بندر شرفخانه	۴		
۵۷	شهرداری تبریز			۴

پراکندگی تعداد پروژه‌های عمرانی از نظر اعتباری (ادامه)

ردیف	نام دستگاه	کمتر از ۵۰۰ میلیون ریال	۵۰۰ تا ۱۰۰۰ میلیون ریال	۱۰۰۰ تا ۱۰۰۰۰ میلیون ریال و بیشتر
۵۸	شهرداری ترک	۱	۱	۱
۵۹	شهرداری ترکمانچای	۲	۱	۲
۶۰	شهرداری تسوج	۱		۵
۶۱	شهرداری تیکمه داش	۱		۱
۶۲	شهرداری خاروانا	۱	۱	۱
۶۳	شهرداری خامنه	۱		۱
۶۴	شهرداری خراجو	۱		۱
۶۵	شهرداری خسروشهر	۲	۱	
۶۶	شهرداری خمارلو		۴	۱
۶۷	شهرداری خواجه	۱	۱	۳
۶۸	شهرداری دوزدوزان		۲	۲
۶۹	شهرداری زرنق	۱	۱	
۷۰	شهرداری زنوز		۲	۱
۷۱	شهرداری سراب	۲		
۷۲	شهرداری سردرود	۱	۱	
۷۳	شهرداری سهند	۱	۱	
۷۴	شهرداری سپس	۱		
۷۵	شهرداری سیه رود	۳		
۷۶	شهرداری شبستر	۱	۲	
۷۷	شهرداری شریبان		۲	۲
۷۸	شهرداری شند آباد	۱	۱	
۷۹	شهرداری صوفیان	۱		
۸۰	شهرداری عجب شیر	۲	۳	۱

پراکندگی تعداد پروژه‌های عمرانی از نظر اعتباری (ادامه)

ردیف	نام دستگاه	کمتر از ۵۰۰ میلیون ریال	۵۰۰ تا ۱۰۰۰ میلیون ریال	بیشتر از ۱۰۰۰ میلیون ریال
۸۱	شهرداری قره آغاج	۴	۱	۲
۸۲	شهرداری کشکسرای		۲	۱
۸۳	شهرداری کلوانق		۱	۱
۸۴	شهرداری کلیبر	۴	۳	۱
۸۵	شهرداری کوزه کنان			۱
۸۶	شهرداری گاوگان			۲
۸۷	شهرداری لیلان	۲	۳	
۸۸	شهرداری مراغه			۴
۸۹	شهرداری مرند		۱	۲
۹۰	شهرداری ملکان			۲
۹۱	شهرداری ممقان		۱	۲
۹۲	شهرداری مهربان	۱	۱	۱
۹۳	شهرداری میانه	۲	۲	۲
۹۴	شهرداری نظر کهریزی			۲
۹۵	شهرداری وایقان		۲	
۹۶	شهرداری ورزقان		۵	
۹۷	شهرداری هادیشهر		۱	۲
۹۸	شهرداری هریس	۱	۲	۲
۹۹	شهرداری هشترود	۱		۵
۱۰۰	شهرداری هوراند	۱	۱	۲
۱۰۱	شهرداری یامچی		۱	۲

پراکندگی تعداد پروژه‌های عمرانی از نظر اعتباری (ادامه)

ردیف	نام دستگاه	کمتر از ۵۰۰ میلیون ریال	۵۰۰ تا ۱۰۰۰ میلیون ریال	۱۰۰۰ تا ۱۰۰۰۰ میلیون ریال و بیشتر
۱۰۲	کانون پرورش فکری کودکان ونوجوانان (آذربایجان شرقی)		۱۳	
۱۰۳	مرکز پزشکی قانونی آذربایجان شرقی	۱	۱	
۱۰۴	نهاد کتابخانه های عمومی کشور		۲۴	۲
۱۰۵	آموزشکده فنی و مهندسی بناب			۱
۱۰۶	دانشگاه تبریز			۱
۱۰۷	دانشگاه تربیت معلم آذر بايجان			۲
۱۰۸	دانشگاه صنعتی سهند			۲
۱۰۹	دانشگاه هنر اسلامی تبریز			۱
۱۱۰	دفتر فنی استانداری	۲	۲۱	۱
۱۱۱	دیوان محاسبات استان آذربایجان شرقی			۱
۱۱۲	شورای عالی حوزه های علمیه			۱
۱۱۳	فرمانده نیروی انتظامی	۲		
۱۱۴	مجتمع آموزش عالی مراغه	۱		
۱۱۵	وزارت علوم، تحقیقات و فناوری پارک علم و فناوری استان آذربایجان شرقی			۱
۱۱۶	اداره کل اطلاعات آذربایجان شرقی			۱
۱۱۷	اداره کل حمل نقل وپایانه های آذربایجان شرقی			۱
۱۱۸	دانشکده پرستاری ومامایی مراغه			۳
۱۱۹	سازمان زمین شناسی و اکتشافات معدنی کشور			۱
۱۲۰	شهرداری تیمورلو		۱	
	جمع کل	۴۲۵	۱۵۰۴	۴۹

۸-۱-۱: میزان اعتبار پروژه‌های عمرانی در چهارچوب دسته بندی اعتباری آن ها

ردیف	نام دستگاه	کمتر از ۵۰۰ میلیون ریال	۵۰۰ تا ۱۰۰۰ میلیون ریال	۱۰۰۰ تا ۱۰۰۰۰ میلیون ریال و بیشتر
۱	اداره کل آموزش فنی و حرفه ای آذربایجان شرقی		۲۳۳۰	۲۶۲۴۷
۲	اداره کل استاندارد و تحقیقات صنعتی آذربایجان شرقی	۹۰۰	۳۰۰	۱۵۳۲۹
۳	اداره کل امور عشایر آذربایجان شرقی	۴۴۱۵	۶۰۳۰	۱۲۰۰
۴	اداره کل امور مالیاتی آذربایجان شرقی		۱۸۴۰	۲۵۷۰
۵	اداره کل اوقاف و امور خیریه آذربایجان شرقی	۱۱۲۰	۳۸۸۰	۱۱۸۵۸
۶	اداره کل بازرسی آذربایجان شرقی			۲۵۰۰
۷	اداره کل پست آذربایجان شرقی		۲۳۴۵	
۸	اداره کل ورزش و جوانان آذربایجان شرقی	۷۴۳۶٫۶	۱۷۵۸٫۴	۱۰۸۹۶
۹	اداره کل تعاون آذربایجان شرقی		۴۵۰	
۱۰	اداره کل ثبت احوال آذربایجان شرقی		۳۰۵۰	۳۷۰۰
۱۱	اداره کل ثبت اسناد و املاک آذربایجان شرقی		۳۶۰	۴۶۴۰
۱۲	اداره کل حفاظت محیط زیست آذربایجان شرقی	۲۷۵۰	۳۱۷۷٫۵	۲۳۹۳۷
۱۳	اداره کل راه و ترابری آذربایجان شرقی	۲۱۶۸۹	۷۸۵۰	۸۲۱۴۰
۱۴	اداره کل زندانها و اقدامات تأمینی و تربیتی آ.ش	۹۳۰	۱۲۱۰	۷۴۰۲
۱۵	اداره کل فرهنگ و ارشاد اسلامی آذربایجان شرقی		۲۳۰۰	۱۰۱۹۱
۱۶	اداره کل کار و امور اجتماعی آذربایجان شرقی	۶۲۵	۱۷۵	
۱۷	اداره کل گمرکات آذربایجان شرقی	۷۲۰		۱۳۰۹
۱۸	اداره کل منابع طبیعی آذربایجان شرقی	۷۷۱۴	۱۴۱۷۷	۴۰۰۰
۱۹	اداره کل نوسازی و توسعه و تجهیز مدارس آذربایجان شرقی	۸۳۱۳	۴۱۶۰٫۴	۲۷۶۴۴۶٫۷
۲۰	اداره کل هواشناسی آذربایجان شرقی	۸۲۰	۱۷۴۲	
۲۱	بنیاد شهید و امور ایثارگران آذربایجان شرقی	۱۹۶۰	۴۰۷۶	۱۱۰۴۴

میزان اعتبار پروژه‌های عمرانی در چهارچوب دسته بندی اعتباری آن‌ها (ادامه)

ردیف	نام دستگاه	کمتر از ۵۰۰ میلیون ریال	۵۰۰ تا ۱۰۰۰ میلیون ریال	۱۰۰۰ تا ۱۰۰۰۰ میلیون ریال و بیشتر
۲۲	بنیاد مسکن انقلاب اسلامی آذربایجان شرقی	۲۷۶۵۱.۴	۴۷۹۱۳.۲۴	۱۶۱۰۸۶.۴
۲۳	پایگاه انتقال خون آذربایجان شرقی	۱۸۰	۶۲۰	۲۰۰۰
۲۴	جمعیت هلال احمر استان آذربایجان شرقی			۷۵۰۰
۲۵	دانشگاه علوم پزشکی و خدمات بهداشتی، درمانی آذربایجان شرقی	۲۰۴۲۰	۲۴۷۰۰	۴۷۳۹۵
۲۶	سازمان امور اقتصادی و دارایی آذربایجان شرقی	۳۶۸	۶۰۰	
۲۷	سازمان بازرگانی آذربایجان شرقی	۲۵۵	۵۴۵	
۲۸	سازمان بسیج سازندگی نیروی مقاومت بسیج	۲۱۴۶۰		۷۰۰۰
۲۹	سازمان بهزیستی آذربایجان شرقی	۲۰۶۴	۱۴۰۰	۱۰۲۴۶
۳۰	سازمان تبلیغات اسلامی آذربایجان شرقی	۲۷۸۰		۲۲۰۰
۳۱	سازمان جهاد کشاورزی آذربایجان شرقی	۳۶۴۵۳.۸	۱۱۸۷۱	۱۴۰۵۱۷.۷۴
۳۲	سازمان صداوسیما جمهوری اسلامی ایران	۱۵۷۰		۳۰۰۰
۳۳	سازمان صنایع و معادن استان آذربایجان شرقی		۱۵۷۱	
۳۴	سازمان مسکن و شهرسازی آذربایجان شرقی	۲۱۹۲	۵۰۰	۳۰۸۴۲
۳۵	سازمان میراث فرهنگی، صنایع دستی و گردشگری آذربایجان شرقی	۵۶۶۸	۸۲۵۰	۱۱۵۸۸۴
۳۶	شبکه دامپزشکی آذربایجان شرقی	۴۷۱۴		۱۰۲۸۶
۳۷	شرکت سهامی برق منطقه ای آذربایجان			۵۳۷۴.۷
۳۸	شرکت آب و فاضلاب آذربایجان شرقی	۱۱۹۲	۲۴۸۹	۷۲۱۳۲
۳۹	شرکت آب و فاضلاب روستائی استان آذربایجان شرقی	۲۳۳۸۲	۳۸۵۲۴	۲۰۶۸۴۴.۶
۴۰	شرکت توزیع نیروی برق استان آذربایجان شرقی	۳۷۵۰	۱۴۸۰	۱۹۴۴۳

میزان اعتبار پروژه‌های عمرانی در چهارچوب دسته بندی اعتباری آن ها (ادامه)

ردیف	نام دستگاه	کمتر از ۵۰۰ میلیون ریال	۵۰۰ تا ۱۰۰۰ میلیون ریال	بیشتر از ۱۰۰۰ میلیون ریال
۴۱	شرکت توزیع نیروی برق تبریز	۴۷۰	۷۶۵۰	۳۲۰۰۰
۴۲	شرکت سهامی آب منطقه ای آذربایجان شرقی	۱۷۲۶	۱۶۶۷۵	۶۸۹۰۱۶
۴۳	شرکت سهامی شهرک صنعتی آذربایجان شرقی	۶۸۳۶	۲۴۷۳۲	۹۴۳۴۶_۳
۴۴	شرکت مهندسی فرودگاههای کشور		۸۰۰۰	۱۱۹۰۰
۴۵	شهرداری آبش احمد	۵۴۸	۸۳۵	۱۰۰۰
۴۶	شهرداری آذرشهر		۱۰۰۰	۳۲۵۰
۴۷	شهرداری آقکند	۴۳۶	۱۴۸۴	
۴۸	شهرداری اسکو		۱۲۰۰	۳۲۱۱
۴۹	شهرداری اهر			۱۰۶۲۸
۵۰	شهرداری ایلخچی		۱۶۵۰	۱۸۰۲
۵۱	شهرداری باسمنج	۳۰۰	۱۴۰۰	۱۰۹۴
۵۲	شهرداری بخشایش	۱۶۵	۱۱۶۵	۱۰۰۰
۵۳	شهرداری بستان آباد	۴۸۵	۵۰۰	۳۶۳۱
۵۴	شهرداری بناب			۴۱۲۸
۵۵	شهرداری بناب جدید		۵۳۹	۱۳۷۶
۵۶	شهرداری بندر شرفخانه	۱۲۰۰		
۵۷	شهرداری تبریز			۲۷۷۷۲
۵۸	شهرداری ترک	۳۷۶	۵۴۲	۱۰۰۰
۵۹	شهرداری ترکمانچای	۶۹۴	۶۶۴	۳۰۳۲
۶۰	شهرداری تسوج	۴۶۰		۹۱۶۴
۶۱	شهرداری تیکمه داش			۱۸۱۰

میزان اعتبار پروژه‌های عمرانی در چهارچوب دسته بندی اعتباری آن ها (دامه)

ردیف	نام دستگاه	کمتر از ۵۰۰ میلیون ریال	۵۰۰ تا ۱۰۰۰ میلیون ریال	بیشتر از ۱۰۰۰ میلیون ریال و بیشتر
۶۲	شهرداری خاروانا	۲۰۰	۵۰۰	۱۹۲۶
۶۳	شهرداری خامنه	۲۰۰		۱۰۰۰
۶۴	شهرداری خراجو	۳۷۶		۱۰۰۰
۶۵	شهرداری خسروشهر		۵۵۰	۴۷۵۲
۶۶	شهرداری خمارلو	۱۷۳	۲۸۴۵	
۶۷	شهرداری خواجه	۱۰۵۰	۶۰۰	۱۰۰۰
۶۸	شهرداری دوزدوزان	۵۹۷	۱۲۸۵	
۶۹	شهرداری زرنق		۶۸۶	۱۳۲۰
۷۰	شهرداری زنوز	۳۰۵	۱۳۷۶	
۷۱	شهرداری سراب			۳۰۷۰
۷۲	شهرداری سردرود		۸۰۰	۱۴۹۴
۷۳	شهرداری سهند		۷۰۰	۲۲۹۰
۷۴	شهرداری سیس			۱۷۰۰
۷۵	شهرداری سیه رود			۳۹۵۰
۷۶	شهرداری شبستر		۱۲۱۱	۲۵۰۰
۷۷	شهرداری شریان	۶۷۶	۱۰۵۵	
۷۸	شهرداری شند آباد		۵۰۰	۱۲۰۰
۷۹	شهرداری صوفیان			۲۰۰۰
۸۰	شهرداری عجب شیر	۴۱۱	۲۲۰۰	۴۸۰۰
۸۱	شهرداری قره آغاج	۱۳۱۴	۵۰۰	۲۸۲۸
۸۲	شهرداری کشکسرای		۱۵۹۷	۱۱۰۰
۸۳	شهرداری کلوانق		۵۹۴	۱۷۵۰
۸۴	شهرداری کلیبر	۱۲۴۹	۱۵۰۰	۱۱۲۹
۸۵	شهرداری کوزه کنان			۱۲۰۰
۸۶	شهرداری گاوغان			۵۵۲۹

میزان اعتبار پروژه‌های عمرانی در چهارچوب دسته بندی اعتباری آن ها (ادامه)

ردیف	نام دستگاه	کمتر از ۵۰۰ میلیون ریال	۱۰۰۰ تا ۵۰۰ میلیون ریال	۱۰۰۰ تا ۱۰۰۰۰ میلیون ریال	۱۰۰۰۰ میلیون ریال و بیشتر
۸۷	شهرداری لیلان	۴۸۶	۲۲۱۴		
۸۸	شهرداری مراغه			۱۴۵۸۷	
۸۹	شهرداری مرند		۵۰۰	۴۵۸۷	
۹۰	شهرداری ملکان			۴۹۴۲	
۹۱	شهرداری ممقان		۶۶۴	۲۵۵۲	
۹۲	شهرداری مهربان	۴۶۴	۵۳۹	۱۴۰۰	
۹۳	شهرداری میانه	۷۰۰	۱۰۰۰	۳۳۰۰	
۹۴	شهرداری نظر کهریزی	۵۳۵		۱۰۰۰	
۹۵	شهرداری وايقان		۱۲۰۰		
۹۶	شهرداری ورزقان		۲۶۹۴		
۹۷	شهرداری هادیشهر		۵۰۰	۳۰۰۰	
۹۸	شهرداری هریس	۲۰۰	۱۰۳۹	۳۴۰۰	
۹۹	شهرداری هشترود	۲۰۰		۱۲۱۳۵	
۱۰۰	شهرداری هوراند	۳۳۵	۶۰۰	۳۵۰۰	
۱۰۱	شهرداری یامچی		۷۰۰	۲۶۲۶	

میزان اعتبار پروژه‌های عمرانی در چهارچوب دسته بندی اعتباری آن ها (دامه)

ردیف	نام دستگاه	کمتر از ۵۰۰ میلیون ریال	۵۰۰ تا ۱۰۰۰ میلیون ریال	بیشتر از ۱۰۰۰ میلیون ریال
۱۰۲	کانون پرورش فکری کودکان ونوجوانان (آذربایجان شرقی)	۱۱۸۰		
۱۰۳	مرکز پزشکی قانونی آذربایجان شرقی	۴۵۰	۶۰۰	
۱۰۴	نهاد کتابخانه های عمومی کشور	۳۹۱۰	۸۷۰۰	
۱۰۵	آموزشکده فنی و مهندسی بناب		۱۶۲۰	
۱۰۶	دانشگاه تبریز			۱۹۴۴۶
۱۰۷	دانشگاه تربیت معلم آذر بایجان		۴۴۵۶	
۱۰۸	دانشگاه صنعتی سهند		۱۲۰۵۲	
۱۰۹	دانشگاه هنر اسلامی تبریز		۵۶۷۲	
۱۱۰	دفتر فنی استانداری	۵۶۲۰٫۸	۱۲۷۳	۱۱۲۹۳
۱۱۱	دیوان محاسبات استان آذربایجان شرقی		۲۸۷۲٫۸۶	
۱۱۲	شورای عالی حوزه های علمیه			۲۹۱۶۹٫۴
۱۱۳	فرمانده نیروی انتظامی	۱۰۰۰		
۱۱۴	مجتمع آموزش عالی مراغه	۸۱۰		
۱۱۵	وزارت علوم، تحقیقات و فناوری بارک علم و فناوری استان آذربایجان شرقی		۲۴۳۰	
۱۱۶	اداره کل اطلاعات آذربایجان شرقی		۸۵۰۰	
۱۱۷	اداره کل حمل نقل وپایانه های آذربایجان شرقی		۲۰۰۰	
۱۱۸	دانشکده پرستاری ومامایی مراغه		۴۴۵۵	
۱۱۹	سازمان زمین شناسی و اکتشافات معدنی کشور		۱۰۰۰	
۱۲۰	شهرداری تیمورلو	۲۰۹		
	جمع کل	۲۴۹۸۴۷٫۹۴	۲۸۶۰۷۳٫۸۶	۲۳۳۲۲۱۰٫۷
				۱۴۳۱۹۱۶٫۵۲

۹-۱-۱: نحوه اجرای پروژه‌های عمرانی دستگاه‌های اجرایی عمده

ردیف	نام دستگاه	امانی		پیمانی		امانی-پیمانی	
		تعداد (درصد)	اعتبار (درصد)	تعداد (درصد)	اعتبار (درصد)	تعداد (درصد)	اعتبار (درصد)
۱	اداره کل ورزش و جوانان آذربایجان شرقی	۳	۰	۷۰	۸۸	۲۷	۱۱
۲	اداره کل راه و ترابری آذربایجان شرقی	۸	۴	۷۳	۵۹	۲۰	۳۷
۳	اداره کل نوسازی و توسعه و تجهیز مدارس آذربایجان شرقی	۴	۱	۷۰	۶۸	۲۶	۳۱
۴	بنیاد مسکن انقلاب اسلامی آذربایجان شرقی	۳	۱۳	۳۷	۷	۶۰	۸۰
۵	سازمان مسکن و شهرسازی آذربایجان شرقی	۵	۱	۹۵	۹۹	۰	۰
۶	شرکت آب و فاضلاب آذربایجان شرقی	۰	۰	۳۱	۶۶	۶۹	۳۴
۷	شرکت آب و فاضلاب روستائی استان آذربایجان شرقی	۱۷	۷	۲	۴	۸۱	۸۹
۸	شرکت سهامی آب منطقه ای آذربایجان شرقی	۰	۰	۱۰۰	۱۰۰	۰	۰
۹	شرکت سهامی شهرک صنعتی آذربایجان شرقی	۰	۰	۱۰۰	۱۰۰	۰	۰

۱۰-۱: نحوه اجرای پروژه‌های عمرانی دستگاه‌های اجرایی عمده مبالغ به میلیون ریال

ردیف	نام دستگاه	امانی		پیمانی		امانی-پیمانی	
		تعداد	اعتبار	تعداد	اعتبار	تعداد	اعتبار
۱	اداره کل ورزش و جوانان آذربایجان شرقی	۲	۸۷۵	۴۷	۱۷۰۵۳۷	۱۸	۲۲۰۵۶
۲	اداره کل راه و ترابری آذربایجان شرقی	۲۰	۲۱۵۶۱	۱۸۸	۳۳۹۸۶۳	۵۱	۲۱۴۵۶۸
۳	اداره کل نوسازی و توسعه و تجهیزمدارس آذربایجان شرقی	۵	۲۰۷۵	۸۹	۲۱۰۳۷۵	۳۳	۹۵۹۹۰
۴	بنیاد مسکن انقلاب اسلامی آذربایجان شرقی	۱۰	۴۲۳۹۸	۱۲۳	۲۱۰۸۱	۱۹۹	۲۵۸۲۲۰
۵	سازمان مسکن و شهرسازی آذربایجان شرقی	۱	۵۰۰	۲۰	۷۱۸۱۲		
۶	شرکت آب و فاضلاب آذربایجان شرقی			۱۱	۱۸۰۷۰۸	۲۴	۹۱۹۲۳
۷	شرکت آب و فاضلاب روستائی استان آذربایجان شرقی	۴۳	۱۹۵۷۰	۵	۱۰۰۰۴	۱۹۹	۲۳۹۱۷۷
۸	شرکت سهامی آب منطقه ای آذربایجان شرقی			۷۱	۸۳۵۳۳۹		
۹	شرکت سهامی شهرک صنعتی آذربایجان شرقی			۹۲	۱۴۱۳۴۰		
	جمع کل	۸۱	۸۶۹۷۸	۶۴۶	۱۹۸۱۰۶۰	۵۲۴	۹۲۱۹۳۴

۱-۲-۱: میزان دستیابی به اهداف یک‌ساله دستگاه‌های اجرایی عمده

ردیف	نام دستگاه	درصد تحقق اهداف یکساله
۱	اداره کل نوسازی و توسعه و تجهیز مدارس آذربایجان شرقی	۹۲_۳۴
۲	شرکت آب و فاضلاب روستائی استان آذربایجان شرقی	۸۹_۱۵
۳	شرکت آب و فاضلاب آذربایجان شرقی	۸۷_۵۱
۴	اداره کل ورزش و جوانان آذربایجان شرقی	۷۶_۰۵
۵	شرکت سهامی آب منطقه ای آذربایجان شرقی	۷۴_۶۹
۶	شرکت سهامی شهرک صنعتی آذربایجان شرقی	۷۲_۵۹
۷	اداره کل راه و ترابری آذربایجان شرقی	۵۳_۹۵
۸	سازمان مسکن و شهرسازی آذربایجان شرقی	۶۲_۰۰
۹	بنیاد مسکن انقلاب اسلامی آذربایجان شرقی	۵۳_۲۱
	میانگین استان در دستگاه‌های اجرایی عمده	۷۲_۲۲

۲-۲-۱: وضعیت اجرای پروژه‌های عمرانی دستگاه‌های اجرایی عمده واحد: درصد

ردیف	دستگاه اجرایی	خاتمه‌یافته	در دست اجرا	شروع نشده	متوقف
۱	اداره کل ورزش و جوانان آذربایجان شرقی	۵۷.۱۴	۳۰.۹۵	۰	۱۲
۲	اداره کل راه و ترابری آذربایجان شرقی	۵۰.۸۲	۲۰.۴۹	۵.۷۴	۲۲.۹۵
۳	اداره کل نوسازی و توسعه و تجهیز مدارس آذربایجان شرقی	۷۱.۹۳	۲۸.۰۷	۰	۰
۴	بنیاد مسکن انقلاب اسلامی آذربایجان شرقی	۵۶.۹۱	۲۵.۵۳	۰.۰۰	۱۷.۵۵
۵	سازمان مسکن و شهرسازی آذربایجان شرقی	۲۷.۲۷	۶۳.۶۴	۹	۰.۰۰
۶	شرکت آب و فاضلاب آذربایجان شرقی	۴۷.۶۲	۵۲.۳۸	۰.۰۰	۰.۰۰
۷	شرکت آب و فاضلاب روستائی استان آذربایجان شرقی	۴۱.۱۲	۳۶.۴۵	۰.۹۳	۲۱.۵۰
۸	شرکت سهامی آب منطقه ای آذربایجان شرقی	۳۰.۷۷	۵۳.۸۵	۴	۱۲
۹	شرکت سهامی شهرک صنعتی آذربایجان شرقی	۵۱.۷۲	۲۷.۵۹	۰	۲۰.۶۹
	وضعیت کلی دستگاه‌های اجرایی عمده	۵۲.۰۷	۳۰.۰۲	۱.۶۶	۱۶.۲۵

۲-۱: وضعیت پیشرفت فیزیکی دستگاه‌های اجرایی عمده

ردیف	دستگاه اجرایی	پیشرفت فیزیکی تا ۲۰٪		پیشرفت فیزیکی تا ۴۰٪	
		تعداد	وزن مالی	تعداد	وزن مالی
۱	اداره کل ورزش و جوانان آذربایجان شرقی	۴۲		۱	۴۰۰۰
۲	اداره کل راه و ترابری آذربایجان شرقی	۱۲۲	۲۶۱۳۰	۹	۱۸۸۸۸
۳	اداره کل نوسازی و توسعه و تجهیز مدارس آذربایجان شرقی	۵۷		۲	۹۵۰۰۰۰
۴	بنیاد مسکن انقلاب اسلامی آذربایجان شرقی	۱۸۸	۶۰۷۹۰۰۰	۱۴	۱۳۶۸۸۰۵۰
۵	سازمان مسکن و شهرسازی آذربایجان شرقی	۱۱	۱۰۶۰۲		
۶	شرکت آب و فاضلاب آذربایجان شرقی	۲۱	۱۶۲۰۶۰۰	۲	
۷	شرکت آب و فاضلاب روستائی استان آذربایجان شرقی	۱۰۷	۱۵۰۰۰۰	۹	۱۹۹۹۴۰۸۰
۸	شرکت سهامی آب منطقه ای آذربایجان شرقی	۲۶	۱۷۱۲۱	۲	۶۷۲۵۱
۹	شرکت سهامی شهرک صنعتی آذربایجان شرقی	۲۹	۲۹۷۰۰۰	۲	۴۵۳۴۰۰۰

وضعیت پیشرفت فیزیکی دستگاه‌های اجرایی عمده (دنباله)

ردیف	دستگاه اجرایی	پیشرفت فیزیکی ۴۰٪ تا ۶۰٪		پیشرفت فیزیکی ۶۰٪ تا ۸۰٪		پیشرفت فیزیکی ۸۰٪ و بیشتر
		تعداد	وزن مالی	تعداد	وزن مالی	
۱	اداره کل ورزش و جوانان آذربایجان شرقی	۲	۵۵۵۰	۷	۳۷۰۵۸	۳۲
۲	اداره کل راه و ترابری آذربایجان شرقی	۱۴	۷۶۸۴۱	۱۵	۳۸۱۴۴	۷۱
۳	اداره کل نوسازی و توسعه و تجهیز مدارس آذربایجان شرقی	۲	۱۱۰۰۰	۴	۱۵۵۶۰	۴۹
۴	بنیاد مسکن انقلاب اسلامی آذربایجان شرقی	۲۰	۲۶۲۳۲	۳۸	۴۳۹۹۲	۱۱۱
۵	سازمان مسکن و شهرسازی آذربایجان شرقی	۳	۷۰۰۰			۶
۶	شرکت آب و فاضلاب آذربایجان شرقی	۱	۷۰۰۰	۶	۶۹۰۰۷	۱۲
۷	شرکت آب و فاضلاب روستائی استان آذربایجان شرقی	۸	۱۷۶۶۸	۱۵	۲۸۳۹۵	۷۴
۸	شرکت سهامی آب منطقه ای آذربایجان شرقی	۲	۲۹۴۹۸	۳	۱۴۹۱۰۹	۱۵
۹	شرکت سهامی شهرک صنعتی آذربایجان شرقی	۳	۱۵۰۵۰	۵	۲۶۸۶۵	۱۸

۴-۲-۱: میانگین وزنی پیشرفت فیزیکی پروژه‌های عمرانی به تفکیک دستگاه‌های اجرایی عمده

ردیف	نام دستگاه	میانگین وزنی پیشرفت فیزیکی
۱	اداره کل ورزش و جوانان آذربایجان شرقی	۹۱
۲	اداره کل نوسازی و توسعه و تجهیزمدارس آذربایجان	۸۹
۳	شرکت آب و فاضلاب روستائی استان آذربایجان شرقی	۷۴
۴	اداره کل راه و ترابری آذربایجان شرقی	۷۴
۵	شرکت سهامی آب منطقه ای آذربایجان شرقی	۷۴
۶	شرکت سهامی شهرک صنعتی آذربایجان شرقی	۷۳
۷	بنیاد مسکن انقلاب اسلامی آذربایجان شرقی	۶۸
۸	شرکت آب و فاضلاب آذربایجان شرقی	۶۶
۹	سازمان مسکن و شهرسازی آذربایجان شرقی	۴۶

۵-۲-۱: کیفیت پروژه‌های عمرانی واحد: درصد

ردیف	دستگاه اجرایی	عالی	خوب	متوسط	ضعیف
۱	اداره کل ورزش و جوانان آذربایجان شرقی	۳۳	۶۰	۷	۰
۲	اداره کل راه و ترابری آذربایجان شرقی	۴	۷۸	۱۷	۱
۳	اداره کل نوسازی و توسعه و تجهیزمدارس آذربایجان شرقی	۳۰	۶۲	۸	۰
۴	بنیاد مسکن انقلاب اسلامی آذربایجان شرقی	۸	۷۹	۱۲	۱
۵	سازمان مسکن و شهرسازی آذربایجان شرقی	۵۰	۵۰	۰	۰
۶	شرکت آب و فاضلاب آذربایجان شرقی	۱۵	۸۵	۰	۰
۷	شرکت آب و فاضلاب روستائی استان آذربایجان شرقی	۱	۹۲	۶	۱
۸	شرکت سهامی آب منطقه ای آذربایجان شرقی	۵۷	۳۸	۵	۰
۹	شرکت سهامی شهرک صنعتی آذربایجان شرقی	۰	۶۷	۳۳	۰

۱-۲-۶ جداول رعایت زمانبندی پروژه های عمرانی

ردیف	نام دستگاه	تعداد کل پروژه‌ها	اعتبار مصوب	عملکرد طبق رعایت زمانبندی
۱	شرکت آب و فاضلاب آذربایجان شرقی	۲۱	۱۳۵۳۰۸.۰	۳.۴۵
۲	اداره کل نوسازی و توسعه و تجهیز مدارس آذربایجان شرقی	۵۷	۱۴۹۰۱۱.۵	۰.۳۴
۳	شرکت آب و فاضلاب روستائی استان آذربایجان شرقی	۱۰۷	۱۹۲۸۵۵.۶	-۲.۰۶
۴	شرکت سهامی آب منطقه ای آذربایجان شرقی	۲۶	۵۶۱۷۰۶.۰	-۲.۱۶
۵	سازمان مسکن و شهرداری آذربایجان شرقی	۱۱	۳۶۹۸۶.۰	-۱۴.۲۴
۶	اداره کل ورزش و جوانان آذربایجان شرقی	۴۲	۱۵۸۰۲۲.۰	-۱۷.۲۲
۷	بنیاد مسکن انقلاب اسلامی آذربایجان شرقی	۱۸۸	۲۲۸۶۹۰.۸	-۳۴.۲۳
۸	شرکت سهامی شهرک صنعتی آذربایجان شرقی	۲۹	۹۷۷۹۱.۳	-۳۷.۸۲
۹	اداره کل راه و ترابری آذربایجان شرقی	۱۲۲	۲۸۶۷۸۶.۰	-۴۹.۷۳

۱-۲-۷: تعداد و میزان اعتبار پروژه‌های عمرانی پیمانی برحسب نحوه ارجاع کار واحد: درصد

ردیف	نام دستگاه	مناقضه عمومی		مناقضه محدود		واگذاری	
		تعداد	اعتبار	تعداد	اعتبار	تعداد	اعتبار
۱	اداره کل راه و ترابری آذربایجان شرقی	۲۳۹	۱۰۰	۰	۰	۰	۰
۲	بنیاد مسکن انقلاب اسلامی آذربایجان شرقی	۳۲۲	۱۰۰	۰	۰	۰	۰
۳	آب و فاضلاب	۳۵	۱۰۰	۰	۰	۰	۰
۴	آب منطقه ای	۷۱	۱۰۰	۰	۰	۰	۰
۵	شهرک صنعتی	۷۴	۱۰۰	۰	۰	۰	۰
۶	ورزش و جوانان	۶۵	۱۰۰	۰	۰	۰	۰
۷	مسکن و شهرسازی	۲۰	۱۰۰	۰	۰	۰	۰
۸	نوسازی مدارس	۵۸	۹۲	۵	۸	۰	۰
۹	آب و فاضلاب روستائی	۱۰۹	۸۱	۲۴	۱۸	۱	۱

۸-۲-۱: تعداد و میزان اعتبار پروژه‌های عمرانی جدید

مبالغ میلیون ریال

ردیف	دستگاه اجرایی	کل پروژه‌ها		پروژه‌های جدید	
		تعداد	اعتبار	تعداد	اعتبار
۱	اداره کل آموزش فنی و حرفه ای آذربایجان	۱۷	۴۳۹۰۶	۱۴	۴۶۵۹
۲	اداره کل استاندارد و تحقیقات صنعتی	۲	۱۲۰۰	۲	۱۲۰۰
۳	اداره کل امور عشایر آذربایجان شرقی	۴۵	۱۱۶۴۵	۴۴	۱۰۷۳۰
۴	اداره کل امور مالیاتی آذربایجان شرقی	۱۹	۴۴۱۰	۱۹	۴۴۱۰
۵	اداره کل اوقاف وامور خیریه آذربایجان	۲۴	۱۶۸۵۸	۲۴	۱۶۸۵۸
۶	اداره کل بازرسی آذربایجان شرقی	۱	۲۵۰۰	۱	۲۵۰۰
۷	اداره کل ورزش و جوانان آذربایجان شرقی	۶۷	۱۹۳۴۶۸	۳۰	۵۲۸۳۰٫۶
۸	اداره کل تعاون آذربایجان شرقی	۱۴	۴۵۰	۱۴	۴۵۰
۹	اداره کل ثبت احوال آذربایجان شرقی	۲۱	۶۷۵۰	۲۱	۶۷۵۰
۱۰	اداره کل ثبت اسناد و املاک آذربایجان	۱۸	۵۰۰۰	۱۸	۵۰۰۰
۱۱	اداره کل حفاظت محیط زیست آذربایجان	۳۸	۲۹۸۶۴٫۵	۳۶	۲۰۴۴۷٫۵
۱۲	اداره کل حمل نقل و پایانه های آذربایجان	۱	۲۰۰۰	۱	۲۰۰۰
۱۳	اداره کل راه و ترابری آذربایجان شرقی	۲۵۹	۵۷۵۹۹۲٫۲	۱۸۲	۴۰۹۶۸۹٫۲
۱۴	اداره کل زندانها و اقدامات تامینی و تربیتی	۹	۹۵۴۲	۸	۵۴۳۹
۱۵	اداره کل فرهنگ و ارشاد اسلامی	۲۱	۲۸۶۹۶	۱۹	۸۴۴۰
۱۶	اداره کل کار و امور اجتماعی آذربایجان	۱۱	۸۰۰	۱۱	۸۰۰
۱۷	اداره کل گمرکات آذربایجان شرقی	۲	۲۰۲۹	۲	۲۰۲۹
۱۸	اداره کل منابع طبیعی آذربایجان شرقی	۱۲۰	۲۵۸۹۱	۱۱۳	۲۴۸۵۷
۱۹	اداره کل نوسازی و توسعه و تجهیز مدارس	۱۲۷	۳۰۸۴۴۰٫۲	۷۳	۱۸۰۹۲۵٫۴۶
۲۰	اداره کل هواشناسی آذربایجان شرقی	۲۰	۲۵۶۲	۲۰	۲۵۶۲
۲۱	بنیاد شهید و امور ایثارگران آذربایجان	۴۰	۱۷۰۸۰	۳۹	۹۵۸۰
۲۲	بنیاد مسکن انقلاب اسلامی آذربایجان	۳۳۲	۳۲۱۶۹۸٫۷	۱۰۴	۱۹۹۵۰٫۵۷
۲۳	پایگاه انتقال خون آذربایجان شرقی	۶	۲۸۰۰	۶	۲۸۰۰
۲۴	جمعیت هلال احمر استان آذربایجان	۷	۲۲۰۰۰	۶	۷۵۰۰
۲۵	دانشگاه تبریز	۱	۱۹۴۴۶		
۲۶	دانشگاه علوم پزشکی و خدمات	۱۲۴	۱۷۳۱۳۲	۱۰۷	۶۷۴۸۵

تعداد و میزان اعتبار پروژه‌های عمرانی جدید (دنباله) مبالغ میلیون ریال

ردیف	دستگاه اجرایی	کل پروژه‌ها		پروژه‌های جدید	
		تعداد	اعتبار	تعداد	اعتبار
۲۷	دانشگاه هنر اسلامی تبریز	۱	۵۶۷۲		
۲۸	سازمان امور اقتصادی و دارایی آذربایجان	۲	۹۶۸	۲	۹۶۸
۲۹	سازمان بازرگانی آذربایجان شرقی	۱۴	۸۰۰	۱۴	۸۰۰
۳۰	سازمان بسیج سازندگی نیروی مقاومت	۱۳۵	۲۸۴۶۰	۱۳۵	۲۸۴۶۰
۳۱	سازمان بهزیستی آذربایجان شرقی	۳۰	۱۳۷۱۰	۳۰	۱۳۷۱۰
۳۲	سازمان تبلیغات اسلامی آذربایجان	۳۲	۴۹۸۰	۲۹	۴۳۸۰
۳۳	سازمان جهاد کشاورزی آذربایجان شرقی	۳۱۲	۲۱۱۲۳۹_۵۴	۳۰۱	۱۷۴۶۳۴_۸
۳۴	سازمان صداوسیما جمهوری اسلامی	۱۳	۴۵۷۰	۱۳	۴۵۷۰
۳۵	سازمان صنایع و معادن استان آذربایجان	۳	۱۵۷۱	۳	۱۵۷۱
۳۶	سازمان مسکن و شهرسازی آذربایجان	۲۱	۷۲۳۱۲	۴	۱۰۵۰۰
۳۷	سازمان میراث فرهنگی، صنایع دستی و	۸۷	۱۲۹۸۰_۲	۶۹	۷۲۸۲۰
۳۸	شبکه دامپزشکی آذربایجان شرقی	۷۰	۱۵۰۰۰	۶۶	۷۶۰۰
۳۹	شرکت آب و فاضلاب آذربایجان شرقی	۳۵	۲۷۲۶۳۱	۲۵	۶۷۹۲۳
۴۰	شرکت آب و فاضلاب روستائی استان	۲۴۷	۲۶۸۷۵۰_۶	۱۸۳	۱۴۴۲۵۹
۴۱	شرکت توزیع نیروی برق استان آذربایجان	۲۹	۳۷۶۷۳	۲۶	۱۷۲۳۳
۴۲	شرکت توزیع نیروی برق تبریز	۶	۴۰۱۲۰	۴	۳۵۱۲۰
۴۳	شرکت سهامی آب منطقه ای آذربایجان	۷۱	۸۳۵۳۳۹	۳۴	۶۵۱۹۰
۴۴	شرکت سهامی شهرک صنعتی	۹۲	۱۴۱۳۴۰_۳	۹۲	۱۴۱۳۴۰_۳
۴۵	شرکت مهندسی فرودگاه‌های کشور	۲	۱۹۹۰۰	۱	۸۰۰۰
۴۶	شهرداری آذرشهر	۳	۴۲۵۰	۳	۴۲۵۰
۴۷	شهرداری اسکو	۳	۴۴۱۱	۳	۴۴۱۱
۴۸	شهرداری اهر	۳	۱۰۶۲۸	۳	۱۰۶۲۸
۴۹	شهرداری باسمنج	۴	۲۷۹۴	۴	۲۷۹۴
۵۰	شهرداری بستان آباد	۴	۴۶۱۶	۳	۴۱۱۶
۵۱	شهرداری بناب	۲	۴۱۲۸	۲	۴۱۲۸
۵۲	شهرداری تبریز	۴	۲۷۷۷۲	۴	۲۷۷۷۲
۵۳	شهرداری تسوج	۶	۹۶۲۴	۶	۹۶۲۴

تعداد و میزان اعتبار پروژه‌های عمرانی جدید (دنباله)

مبالغ میلیون ریال

ردیف	دستگاه اجرایی	کل پروژه‌ها		پروژه‌های جدید	
		تعداد	اعتبار	تعداد	اعتبار
۵۴	شهرداری خاروانا	۳	۲۶۲۶	۲	۲۴۲۶
۵۵	شهرداری خسروشهر	۳	۵۳۰۲	۳	۵۳۰۲
۵۶	شهرداری سراب	۲	۳۰۷۰	۲	۳۰۷۰
۵۷	شهرداری سردرود	۲	۲۲۹۴	۲	۲۲۹۴
۵۸	شهرداری شبستر	۳	۳۷۱۱	۳	۳۷۱۱
۵۹	شهرداری صوفیان	۱	۲۰۰۰	۱	۲۰۰۰
۶۰	شهرداری عجب شیر	۶	۷۴۱۱	۶	۷۴۱۱
۶۱	شهرداری قره آغاج	۷	۴۶۴۲	۷	۴۶۴۲
۶۲	شهرداری کلیبر	۸	۳۸۷۸	۸	۳۸۷۸
۶۳	شهرداری مراغه	۴	۱۴۵۸۷	۳	۹۵۸۷
۶۴	شهرداری مرند	۳	۵۰۸۷	۳	۵۰۸۷
۶۵	شهرداری ملکان	۲	۴۹۴۲	۲	۴۹۴۲
۶۶	شهرداری میانه	۶	۵۰۰۰	۴	۳۰۰۰
۶۷	شهرداری ورزقان	۵	۲۶۹۴	۵	۲۶۹۴
۶۸	شهرداری هادیشهر	۳	۳۵۰۰	۳	۳۵۰۰
۶۹	شهرداری هریس	۵	۴۶۳۹	۵	۴۶۳۹
۷۰	شهرداری هشترود	۶	۱۲۳۳۵	۶	۱۲۳۳۵
۷۱	شهرداری هوراند	۴	۴۴۳۵	۴	۴۴۳۵
۷۲	فرمانده نیروی انتظامی	۲	۱۰۰۰	۱	۵۰۰
۷۳	کانون پرورش فکری کودکان	۱۳	۱۱۸۰	۱۳	۱۱۸۰
۷۴	مجتمع آموزش عالی مراغه	۱	۸۱۰		
۷۵	مرکز پزشکی قانونی آذربایجان	۲	۱۰۵۰	۲	۱۰۵۰
۷۶	وزارت علوم، تحقیقات و فناوری	۱	۲۴۳۰		
۷۷	اداره کل پست آذربایجان شرقی	۳۱	۲۳۴۵	۳۱	۲۳۴۵
۷۸	شرکت سهامی برق منطقه ای	۲	۲۲۸۷۴_۷		
۷۹	شهرداری آبش احمد	۴	۲۳۸۳	۴	۲۳۸۳

تعداد و میزان اعتبار پروژه‌های عمرانی جدید (دنباله) مبالغ میلیون ریال

ردیف	دستگاه اجرایی	کل پروژه‌ها		پروژه‌های جدید	
		تعداد	اعتبار	تعداد	اعتبار
۸۰	شهرداری آفکند	۳	۱۹۲۰	۳	۱۹۲۰
۸۱	شهرداری ایلخچی	۳	۳۴۵۲	۳	۳۴۵۲
۸۲	شهرداری بخشایش	۴	۲۳۳۰	۴	۲۳۳۰
۸۳	شهرداری بناب جدید	۲	۱۹۱۵	۲	۱۹۱۵
۸۴	شهرداری بندر شرفخانه	۴	۱۲۰۰	۴	۱۲۰۰
۸۵	شهرداری ترک	۳	۱۹۱۸	۳	۱۹۱۸
۸۶	شهرداری ترکمانچای	۵	۴۳۹۰	۵	۴۳۹۰
۸۷	شهرداری تیکمه داش	۱	۱۸۱۰	۱	۱۸۱۰
۸۸	شهرداری خامنه	۲	۱۲۰۰	۲	۱۲۰۰
۸۹	شهرداری خراجو	۲	۱۳۷۶	۲	۱۳۷۶
۹۰	شهرداری خمارلو	۵	۳۰۱۸	۵	۳۰۱۸
۹۱	شهرداری خواجه	۵	۲۶۵۰	۵	۲۶۵۰
۹۲	شهرداری دوزدوزان	۴	۱۸۸۲	۳	۱۲۹۷
۹۳	شهرداری زرنق	۲	۲۰۰۶	۲	۲۰۰۶
۹۴	شهرداری زنوز	۳	۱۶۸۱	۳	۱۶۸۱
۹۵	شهرداری سهند	۲	۲۹۹۰	۲	۲۹۹۰
۹۶	شهرداری سپس	۱	۱۷۰۰	۱	۱۷۰۰
۹۷	شهرداری سیه رود	۳	۳۹۵۰	۳	۳۹۵۰
۹۸	شهرداری شریبان	۴	۱۷۳۱	۴	۱۷۳۱
۹۹	شهرداری شند آباد	۲	۱۷۰۰	۲	۱۷۰۰
۱۰۰	شهرداری کشکسرای	۳	۲۶۹۷	۳	۲۶۹۷
۱۰۱	شهرداری کلوانق	۲	۲۳۴۴	۲	۲۳۴۴
۱۰۲	شهرداری کوزه کنان	۱	۱۲۰۰	۱	۱۲۰۰
۱۰۳	شهرداری گاوغان	۲	۵۵۲۹	۲	۵۵۲۹
۱۰۴	شهرداری لیلان	۵	۲۷۰۰	۵	۲۷۰۰
۱۰۵	شهرداری ممقان	۳	۳۲۱۶	۲	۲۵۵۲
۱۰۶	شهرداری مهربان	۳	۲۴۰۳	۲	۱۸۶۴
۱۰۷	شهرداری نظر کهریزی	۳	۱۵۳۵	۳	۱۵۳۵
۱۰۸	شهرداری وایقان	۲	۱۲۰۰	۲	۱۲۰۰

تعداد و میزان اعتبار پروژه‌های عمرانی جدید (دنباله) مبالغ میلیون ریال

ردیف	دستگاه اجرایی	کل پروژه‌ها		پروژه‌های جدید	
		تعداد	اعتبار	تعداد	اعتبار
۱۰۹	شهرداری یامچی	۳	۳۳۲۶	۳	۳۳۲۶
۱۱۰	نهاد کتابخانه های عمومی کشور	۲۶	۱۲۶۱۰	۲۶	۱۲۶۱۰
۱۱۱	آموزشکده فنی و مهندسی بناب	۱	۱۶۲۰		
۱۱۲	دانشگاه تربیت معلم آذر بایجان	۲	۴۴۵۶		
۱۱۳	دانشگاه صنعتی سهند	۲	۱۲۰۵۲	۱	۸۰۰۰
۱۱۴	دفتر فنی استانداری	۲۸	۲۴۶۸۸	۲۸	۲۴۶۸۸
۱۱۵	دیوان محاسبات استان آذربایجان	۱	۲۸۷۲_۸۶	۱	۲۸۷۲_۸۶
۱۱۶	شورای عالی حوزه های علمیه	۱	۲۹۱۶۹_۴	۱	۲۹۱۶۹_۴
۱۱۷	اداره کل اطلاعات آذربایجان شرقی	۱	۸۵۰۰	۱	۸۵۰۰
۱۱۸	دانشکده پرستاری ومامایی مراغه	۳	۴۴۵۵	۳	۴۴۵۵
۱۱۹	سازمان زمین شناسی و اکتشافات	۱	۱۰۰۰	۱	۱۰۰۰
۱۲۰	شهرداری تیمورلو	۱	۲۰۹	۱	۲۰۹
	کل استان	۲۸۶۰	۴۳۰۰۰۴۹	۲۲۴۰	۲۱۶۹۳۴۵_۸۲

۹-۲-۱: وضعیت اتمام پروژه‌های عمرانی دستگاه‌های اجرایی عمده

ردیف	دستگاه اجرایی	تعداد کل پروژه	تعداد پروژه‌های خاتمه‌یافتنی	تعداد پروژه‌های خاتمه‌یافته	درصد تحقق خاتمه	درصد جایگزینی
۱	بنیاد مسکن انقلاب اسلامی آذربایجان شرقی	۱۸۸	۱۰۵	۱۰۷	۱۰۰	۵۳
۲	اداره کل نوسازی و توسعه تجهیزمدارس آذربایجان شرقی	۵۷	۴۷	۴۱	۸۷	۲۷
۳	شرکت آب و فاضلاب روستائی استان آذربایجان شرقی	۱۰۷	۵۱	۴۴	۸۶	۱۲۵
۴	شرکت آب و فاضلاب آذربایجان شرقی	۲۱	۱۳	۱۰	۷۷	۱۵۰
۵	شرکت سهامی آب منطقه ای آذربایجان شرقی	۲۶	۱۲	۸	۶۷	۷۵
۶	اداره کل راه و ترابری آذربایجان شرقی	۱۲۲	۹۴	۶۲	۶۶	۱۰۶
۷	اداره کل ورزش و جوانان آذربایجان شرقی	۴۲	۴۱	۲۴	۵۹	۲۵
۸	شرکت سهامی شهرک صنعتی آذربایجان شرقی	۲۹	۲۹	۱۵	۵۲	۱۹۳
۹	سازمان مسکن و شهرسازی آذربایجان شرقی	۱۱	۶	۳	۵۰	۶۷

۱۰-۲-۱: درصد تحقق خاتمه پروژه‌ها برحسب نحوه اجرا

ردیف	دستگاه اجرائی	کل پروژه‌های خاتمه‌یافته	امانی		پیمانی		امانی - پیمانی	
			درصد تحقق	تعداد	درصد تحقق	تعداد	درصد تحقق	تعداد
۱	اداره کل ورزش و جوانان آذربایجان شرقی	۲۴			۲۴	۵۹		
۲	اداره کل راه و ترابری آذربایجان شرقی	۶۲	۲	۱۰۰	۵۴	۶۴	۶	۷۵
۳	اداره کل نوسازی و توسعه و تجهیزمدارس آذربایجان شرقی	۴۱			۴۱	۸۷		
۴	بنیاد مسکن انقلاب اسلامی آذربایجان شرقی	۱۰۷			۸	۸۹	۹۹	۱۰۰
۵	سازمان مسکن و شهرسازی آذربایجان شرقی	۳			۳	۵۰		
۶	شرکت آب و فاضلاب آذربایجان شرقی	۱۰			۲	۵۰	۸	۸۹
۷	شرکت آب و فاضلاب روستائی استان آذربایجان شرقی	۴۴	۲	۱۰۰	۴	۱۰۰	۳۸	۸۱
۸	شرکت سهامی آب منطقه ای آذربایجان شرقی	۸			۸	۶۷		
۹	شرکت سهامی شهرک صنعتی آذربایجان شرقی	۱۵			۱۵	۵۲		

۱-۳-۱: میانگین مدت اجرای پروژه‌های خاتمه‌یافته

ردیف	دستگاه اجرایی	میانگین مدت اجرا (سال)
۱	اداره کل ورزش و جوانان آذربایجان شرقی	۳.۳۳
۲	اداره کل راه و ترابری آذربایجان شرقی	۲.۱۶
۳	اداره کل نوسازی و توسعه و تجهیزمدارس آذربایجان شرقی	۲.۵۹
۴	بنیاد مسکن انقلاب اسلامی آذربایجان شرقی	۲.۸۹
۵	سازمان مسکن و شهرسازی آذربایجان شرقی	۵.۰۰
۶	شرکت آب و فاضلاب آذربایجان شرقی	۲.۲۰
۷	شرکت آب و فاضلاب روستائی استان آذربایجان شرقی	۲.۱۴
۸	شرکت سهامی آب منطقه ای آذربایجان شرقی	۱۰.۰۰
۹	شرکت سهامی شهرک صنعتی آذربایجان شرقی	۱.۰۰

۱-۳-۲: میانگین وزنی مدت اجرای پروژه‌های خاتمه‌یافته

ردیف	دستگاه اجرائی	میانگین وزنی مدت اجرا (سال)
۱	اداره کل ورزش و جوانان آذربایجان شرقی	۳.۷۹
۲	اداره کل راه و ترابری آذربایجان شرقی	۳.۳۵
۳	اداره کل نوسازی و توسعه و تجهیزمدارس آذربایجان شرقی	۲.۶۷
۴	بنیاد مسکن انقلاب اسلامی آذربایجان شرقی	۲.۸۸
۵	سازمان مسکن و شهرسازی آذربایجان شرقی	۵.۹۸
۶	شرکت آب و فاضلاب آذربایجان شرقی	۱۰.۴۳
۷	شرکت آب و فاضلاب روستائی استان آذربایجان شرقی	۴.۰۰
۸	شرکت سهامی آب منطقه ای آذربایجان شرقی	۱۵.۴۱
۹	شرکت سهامی شهرک صنعتی آذربایجان شرقی	۱.۰۰

فصل دوم

عملکرد طرح‌های عمرانی در
شهرستان‌ها

مقدمه

این فصل گزارش جمع‌بندی عملکرد عمرانی در شهرستان‌ها را ارائه می‌کند و دارای سه بخش است. با استفاده از اطلاعات مندرج در این فصل، امکان ارزیابی عملکرد نهادهای تصمیم‌گیری و مقایسه شهرستان‌های مختلف با یکدیگر فراهم گردیده است. بخش نخست «مشخصات کلی» عملیات عمرانی شهرستان‌ها از قبیل حجم اعتبارات، تعداد طرح‌ها و پروژه‌ها و ... را در بر دارد. بخش دوم تحت عنوان «میزان تحقق اهداف و پیشرفت فیزیکی» به پیشرفت کار، مقایسه پیشرفت با برنامه زمانی، کیفیت اجرا و ... می‌پردازد. در بخش سوم چگونگی «آغاز و اتمام پروژه‌ها» در شهرستان‌های مختلف مورد بررسی قرار می‌گیرد.

۲-۱: مشخصات کلی


در این بخش، مشخصات کلی عملیات پروژه‌های عمرانی استانی در سال ۱۳۹۰ به تفکیک شهرستان‌ها ارائه می‌گردد. در قسمت نخست به تعداد و میزان اعتبار پروژه‌های عمرانی شهرستان‌های مختلف استان؛ در قسمت دوم به پراکندگی تعداد پروژه‌های عمرانی و در قسمت سوم به نحوه اجرای پروژه‌ها پرداخته می‌شود. اطلاعات این بخش راهنمایی برای شناخت و استفاده بیشتر از بخش‌های دیگر این فصل است.

۱-۱-۲: تعداد و میزان اعتبار طرح‌های عمرانی استانی

در سال ۱۳۹۰ تعداد ۵۴۸ موافقت‌نامه شرح عملیات عمرانی طرح مبادله شده و در چارچوب آنها اعتباری بالغ بر ۴۳۰۰ میلیارد ریال برای اجرای ۲۸۶۰ پروژه عمرانی استانی اختصاص یافته‌است. شهرستان تبریز با ۱۶۶ طرح (۳۰/۲۹ درصد از کل طرح‌های عمرانی شهرستانی) دارای بیشترین تعداد طرح‌های عمرانی استانی در بین شهرستان‌های استان می‌باشد.



پس از آن شهرستان‌های میانه با ۱۲۷ طرح و سراب با ۱۱۸ طرح در رده‌های بعدی قرار دارند. از لحاظ اعتبار بیشترین اعتبار مربوط به شهرستان تبریز با ۷۹۲۶۴۱ میلیون ریال (معادل ۱۸/۴۳ درصد از کل اعتبارات) می‌باشد.



شهرستان میانه با ۴۰۳۷۴۳ میلیون ریال (۹/۳۹ درصد) در رده بعدی قرار دارد.

در خصوص پروژه‌های عمرانی، شهرستان تبریز دارای ۲۸۷ پروژه عمرانی استانی و با ۷۹۲۶۴۱ میلیون ریال اعتبار دارای بیشترین تعداد پروژه و بالاترین میزان اعتبار در بین شهرستان‌های استان می‌باشد. شهرستان‌های میانه و اهر به ترتیب با ۱۹۷ و ۱۷۸ پروژه مقام‌های بعدی را از لحاظ تعداد پروژه‌ها دارا می‌باشند.

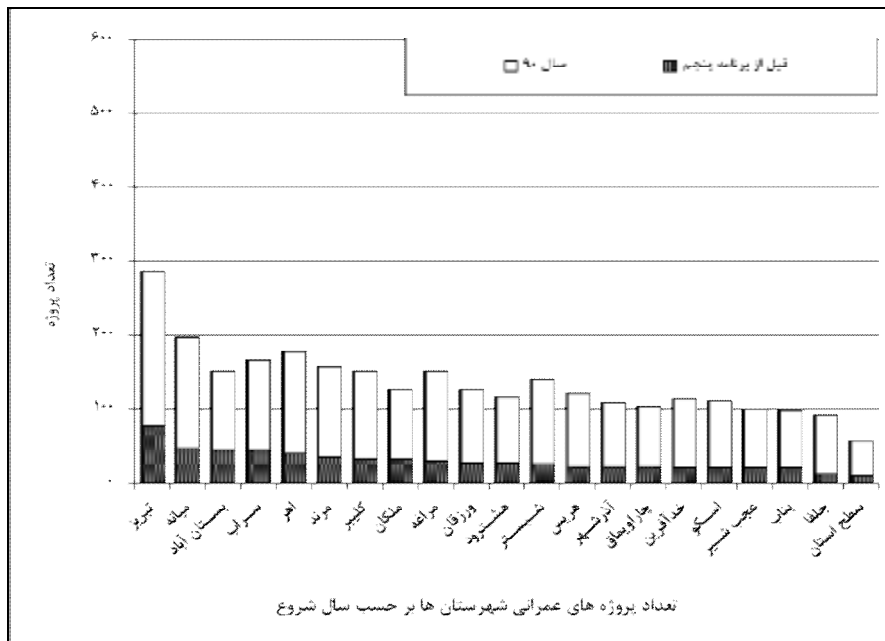
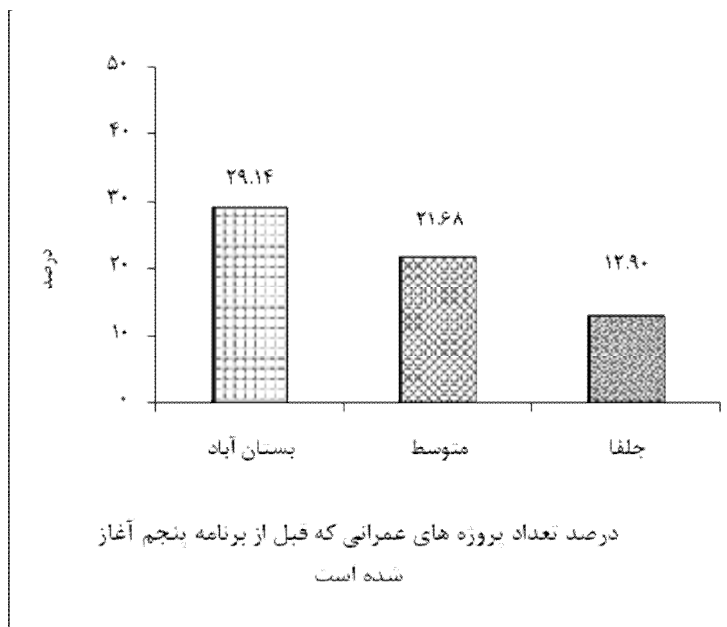
۱-۲-۱: تعداد و میزان اعتبار طرح‌های عمرانی

اعتبار	تعداد		شهرستان	ردیف
	پروژه	طرح		
۳,۹۶۱,۳۹۵	۲,۸۰۳	*۵۴۸	استان	
۱۲۲,۳۷۸	۱۰۹	۸۷	آذرشهر	۱
۱۹۸,۹۸۰	۱۱۱	۸۶	اسکو	۲
۲۱۹,۹۲۸	۱۷۸	۱۱۷	اهر	۳
۱۸۶,۱۶۷	۱۵۱	۹۸	بستان آباد	۴
۱۱۷,۴۳۳	۹۹	۸۶	بناب	۵
۷۹۲,۶۴۱	۲۸۷	۱۶۶	تبریز	۶
۹۱,۵۸۳	۹۳	۸۲	جلفا	۷
۱۱۸,۷۱۱	۱۰۴	۷۸	چاراویماق	۸
۱۵۴,۳۲۱	۱۶۸	۱۱۸	سراب	۹
۱۵۴,۸۳۲	۱۴۱	۱۰۱	شبستر	۱۰
۱۴۸,۸۶۰	۱۰۰	۷۹	عجب شیر	۱۱
۱۳۷,۹۰۵	۱۵۱	۱۰۱	کلیبر	۱۲
۲۰۱,۲۹۰	۱۵۲	۱۱۴	مراغه	۱۳
۲۴۲,۵۱۱	۱۵۷	۱۱۳	مرند	۱۴
۱۴۷,۰۹۰	۱۲۷	۹۱	ملکان	۱۵
۴۰۳,۷۴۳	۱۹۷	۱۲۷	میانه	۱۶
۱۵۰,۵۳۵	۱۲۷	۹۳	ورزقان	۱۷
۸۶,۴۱۹	۱۲۱	۹۳	هریس	۱۸
۲۱۰,۶۲۴	۱۱۶	۸۹	هشتروند	۱۹
۷۵,۴۴۷	۱۱۴	۸۲	خدآفرین	۲۰

* تعدادی از طرح‌ها بصورت مشترک بین شهرستان‌ها اجرا می‌شود.

۲-۱-۲: تعداد پروژه‌های عمرانی استانی بر حسب سال شروع

در سال ۱۳۹۰ از تعداد ۲۸۶۰ پروژه عمرانی در دست اجرا ۲۱/۶۸ درصد مربوط به پروژه‌هایی است که قبل از برنامه پنجم توسعه آغاز شده‌است.



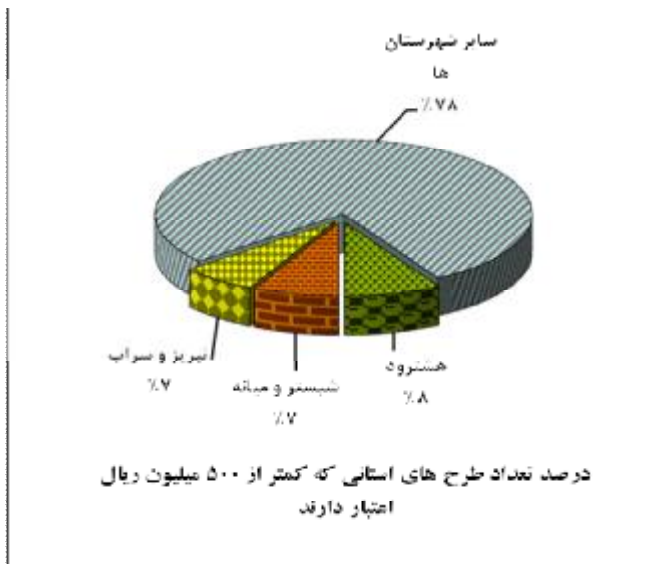
درصد تعداد پروژه‌هایی که در سال ۹۰ آغاز شده ۷۸/۳۲ درصد می‌باشد که مقدار ۲۱/۶۸ درصد مربوط به پروژه‌هایی است که قبل از برنامه پنجم توسعه شروع شده‌اند. در بین شهرستان‌های استان بیشترین درصد پروژه‌هایی که قبل از برنامه پنجم توسعه آغاز شده به شهرستان بستان آباد (۲۹/۱۴ درصد) تعلق دارد.

۲-۱-۱: تعداد و اعتبار پروژه‌های عمرانی بر حسب سال شروع

اعتبار (میلیون ریال)			تعداد پروژه			شهرستان	ردیف
سال ۹۰	قبل از برنامه پنجم	کل	سال ۹۰	قبل از برنامه پنجم	کل		
۲,۰۰۰,۶۱۹	۱,۹۶۰,۷۷۶	۳,۹۶۱,۳۹۵	۲,۱۹۳	۶۱۰	۲,۸۰۳	استان	
۸۷,۱۰۰	۳۵۲۷۷.۷	۱۲۲۳۷۸	۸۷	۲۲	۱۰۹	آذرشهر	۱
۱۱۷,۸۸۲	۸۱۰۹۷.۸	۱۹۸۹۸۰	۹۱	۲۰	۱۱۱	اسکو	۲
۱۴۸,۳۰۶	۷۱۶۲۱.۵	۲۱۹۹۲۸	۱۴۰	۳۸	۱۷۸	اهر	۳
۹۵,۷۷۸	۹۰۳۸۹.۰۴	۱۸۶۱۶۷	۱۰۷	۴۴	۱۵۱	بستان آباد	۴
۴۷,۰۰۶	۷۰۴۲۷	۱۱۷۴۳۳	۷۹	۲۰	۹۹	بناب	۵
۳۶۲,۱۱۴	۴۳۰۵۲۶.۸	۷۹۲۶۴۱	۲۱۰	۷۷	۲۸۷	تبریز	۶
۴۱,۴۱۹	۵۰۱۶۴	۹۱۵۸۳	۸۱	۱۲	۹۳	جلفا	۷
۶۷,۶۸۹	۵۱۰۲۲	۱۱۸۷۱۱	۸۳	۲۱	۱۰۴	چاراویماق	۸
۸۶,۶۶۳	۶۷۶۵۸	۱۵۴۳۲۱	۱۲۵	۴۳	۱۶۸	سراب	۹
۱۲۲,۴۹۳	۳۲۳۳۹	۱۵۴۸۳۲	۱۱۶	۲۵	۱۴۱	شبه‌سدر	۱۰
۵۳,۱۸۰	۹۵۶۸۰.۴۴	۱۴۸۸۶۰	۸۰	۲۰	۱۰۰	عجب‌شیر	۱۱
۸۰,۰۷۴	۵۷۸۳۱	۱۳۷۹۰۵	۱۱۸	۳۳	۱۵۱	کلبر	۱۲
۱۱۴,۲۰۵	۸۷۰۸۵.۱	۲۰۱۲۹۰	۱۲۳	۲۹	۱۵۲	مراغه	۱۳
۱۱۹,۳۰۶	۱۲۳۲۰۵.۳	۲۴۲۵۱۱	۱۲۲	۳۵	۱۵۷	مرند	۱۴
۵۴,۲۷۷	۹۲۸۱۲.۶	۱۴۷۰۹۰	۹۶	۳۱	۱۲۷	ملکان	۱۵
۱۲۲,۳۸۰	۲۸۱۳۶۲.۷	۴۰۳۷۴۳	۱۵۱	۴۶	۱۹۷	میانه	۱۶
۷۴,۴۹۰	۷۶۰۴۵	۱۵۰۵۳۵	۱۰۱	۲۶	۱۲۷	ورزقان	۱۷
۵۹,۹۶۵	۲۶۴۵۴	۸۶۴۱۹	۹۹	۲۲	۱۲۱	هریس	۱۸
۷۹,۰۱۲	۱۳۱۶۱۲	۲۱۰۶۲۴	۹۰	۲۶	۱۱۶	هشترود	۱۹
۶۷,۲۸۲	۸۱۶۵	۷۵۴۴۷	۹۴	۲۰	۱۱۴	خدآفرین	۲۰

۳-۱-۲: پراکندگی تعداد طرح‌ها و پروژه‌های عمرانی از نظر اعتباری

در سال ۱۳۹۰، ۱۱/۸۶ درصد از طرح‌های عمرانی استانی (طرح ۶۵) با اعتبار کمتر از ۵۰۰ میلیون ریال در چارچوب طرح‌های عمرانی استانی مبادله شده‌است. این گروه از طرح‌ها ۱۷/۷۶ میلیارد ریال از اعتبارات عمرانی را به خود اختصاص داده‌اند. طرح‌های کوچک بیشتر در شهرستان تبریز با (طرح ۹) اجرا شده‌است. ۱۴/۲۳ درصد از طرح‌ها بین ۵۰۰ تا ۱۰۰۰ میلیون ریال، ۵۴/۵۶ درصد بین یک تا ده میلیارد ریال و ۱۹/۳ درصد از طرح‌ها ده میلیارد ریال و بیشتر اعتبار دارند. ۷۵/۰۵ درصد از اعتبارات سال ۱۳۹۰ مربوط به این گروه از طرح‌ها می‌باشد.



بیشترین تعداد طرح‌های بزرگ متعلق به شهرستان‌های تبریز (طرح ۵۰)، میانه (طرح ۴۸) اهر (طرح ۴۱) است.

پروژه‌های کوچک (با اعتبار کمتر از ۱۰۰ میلیون ریال)، ۱۹/۳۷ درصد از کل پروژه‌های استانی (۵۵۴ پروژه) را با وزن مالی ۰/۶۳ درصد تشکیل می‌دهند و در مقابل ۳۲/۵۵ درصد از پروژه‌ها با وزن مالی ۸۷/۵۴ در گروه اعتباری یک میلیارد ریال و بیشتر قرار دارند. شهرستان‌های کلیدر (۷/۹۴ درصد)، بستان آباد (۷/۵۸ درصد) و خداآفرین (۶/۵ درصد) از پروژه‌های کوچک را به خود اختصاص داده‌اند و از این نظر در صدر شهرستان‌ها قرار دارند.



۲-۱-۳-۱: پراکندگی تعداد طرح‌های عمرانی از نظر اعتباری واحد: عدد


ردیف	شهرستان	اعتبار طرح				جمع
		کمتر از ۵۰۰ میلیون ریال	۵۰۰ تا ۱۰۰۰ میلیون ریال	۱۰۰۰ تا ۱۰۰۰۰ میلیون ریال	۱۰۰۰۰ میلیون ریال و بیشتر	
	استان	۶۵	۷۸	۲۹۹	۱۰۶	۵۴۸
۱	آذرشهر	۳	۶	۴۷	۳۱	۸۷
۲	اسکو	۳	۹	۴۵	۲۹	۸۶
۳	اهر	۶	۸	۶۲	۴۱	۱۱۷
۴	بستان آباد	۳	۷	۴۹	۳۹	۹۸
۵	بناب	۴	۷	۴۸	۲۷	۸۶
۶	تبریز	۷	۱۹	۹۰	۵۰	۱۶۶
۷	جلفا	۳	۸	۴۷	۲۴	۸۲
۸	چاراویماق	۴	۵	۴۰	۲۹	۷۸
۹	سراب	۷	۱۴	۵۹	۳۸	۱۱۸
۱۰	شبستر	۸	۸	۵۸	۲۷	۱۰۱
۱۱	عجب شیر	۵	۴	۳۸	۳۲	۷۹
۱۲	کلیبر	۶	۷	۵۵	۳۳	۱۰۱
۱۳	مراغه	۴	۹	۶۳	۳۸	۱۱۴
۱۴	مرند	۶	۱۰	۵۷	۴۰	۱۱۳
۱۵	ملکان	۴	۵	۴۸	۳۴	۹۱
۱۶	میانه	۸	۱۳	۵۸	۴۸	۱۲۷
۱۷	ورزقان	۳	۷	۴۷	۳۶	۹۳
۱۸	هریس	۴	۸	۵۲	۲۹	۹۳
۱۹	هشترود	۹	۴	۴۰	۳۶	۸۹
۲۰	خدآفرین	۶	۳	۴۶	۲۷	۸۲

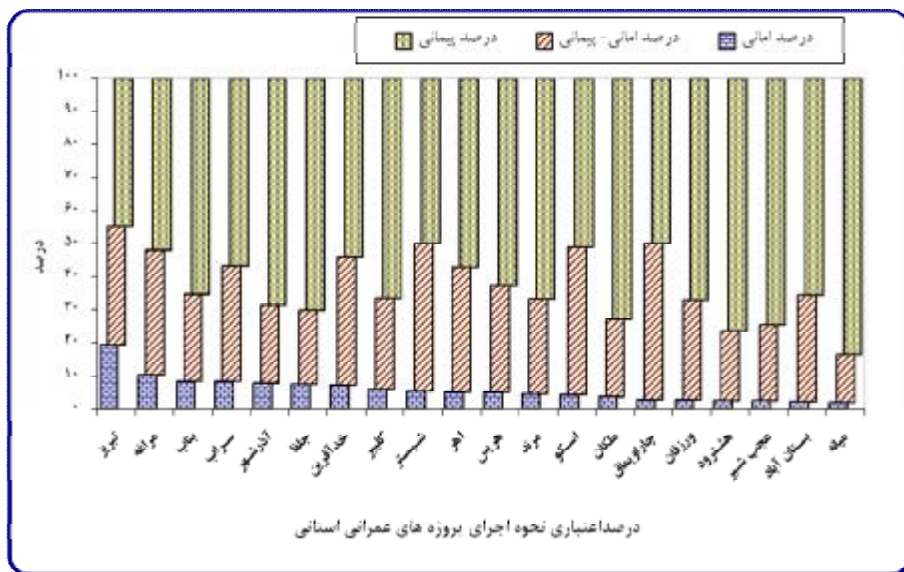
۲-۱-۳-۲: پراکندگی تعداد پروژه‌های عمرانی از نظر اعتباری واحد: عدد

ردیف	شهرستان	اعتبار پروژه			
		کمتر از ۵۰۰ میلیون ریال	۵۰۰ تا ۱۰۰۰ میلیون ریال	۱۰۰۰ تا ۱۰۰۰۰ میلیون ریال	جمع
	استان	۱۵۲۸	۴۲۹	۷۵۳	۲۷۷۳
۱	آذرشهر	۶۱	۱۵	۳۲	۱۰۹
۲	اسکو	۵۵	۱۵	۳۸	۱۱۱
۳	اهر	۹۶	۲۲	۵۹	۱۷۸
۴	بستان آباد	۹۴	۱۷	۳۷	۱۵۱
۵	بناب	۵۲	۱۴	۳۲	۹۹
۶	تبریز	۱۰۱	۴۶	۱۲۶	۲۸۷
۷	جلفا	۵۴	۱۸	۲۰	۹۳
۸	چاراویماق	۵۳	۱۸	۳۲	۱۰۴
۹	سراب	۸۶	۳۲	۵۰	۱۶۸
۱۰	شبستر	۸۰	۱۷	۴۳	۱۴۱
۱۱	عجب شیر	۵۶	۱۷	۲۶	۱۰۰
۱۲	کلیبر	۹۱	۲۰	۳۹	۱۵۱
۱۳	مراغه	۷۳	۲۱	۵۷	۱۵۲
۱۴	مرند	۷۹	۲۲	۵۴	۱۵۷
۱۵	ملکان	۷۸	۱۸	۳۰	۱۲۷
۱۶	میانه	۱۰۰	۴۳	۴۹	۱۹۷
۱۷	ورزقان	۶۹	۲۲	۳۴	۱۲۷
۱۸	هریس	۶۷	۲۲	۳۲	۱۲۱
۱۹	هشترود	۶۸	۱۰	۳۶	۲
۲۰	خدآفرین	۷۶	۱۴	۲۴	

۴-۱-۲: نحوه اجرای پروژه‌های عمرانی

در سال ۱۳۹۰، ۳۱/۶۱ درصد از پروژه‌های عمرانی استانی از طریق امانی اجرا شده‌است. اعتبار این گروه از پروژه‌ها، ۴۶۰/۸ میلیارد ریال معادل ۱۰/۷۲ درصد اعتبارات عمرانی است. در بین شهرستان‌های استان، شهرستان میانه دارای کمترین درصد تعداد پروژه‌های امانی (۲۳/۳۵ درصد) و پایین‌ترین سهم اعتبار امانی (۱/۹۶ درصد) می‌باشد. بیشترین درصد تعداد پروژه‌های امانی مربوط به شهرستان جلفا (۴۴/۰۹ درصد) و بالاترین سهم اعتبار پروژه‌های امانی (۱۹/۳۲ درصد) به شهرستان تبریز تعلق دارد.





پروژه‌های پیمانی، ۳۵/۹۸ درصد و پروژه‌های امانی - پیمانی ۳۲/۴۱ درصد از کل پروژه‌های عمرانی استانی را تشکیل می‌دهند. شهرستان بستان آباد با بیش از ۴۷ درصد رتبه اول در زمینه اجرای پیمانی پروژه‌ها می‌باشد و شهرستان ملکان با ۳۸/۵۸ درصد تعداد بیشتری از پروژه‌های خود را به روش امانی-پیمانی به اجرا در آورده است.

واحد: درصد

۲-۱-۴-۱: نحوه اجرای پروژه‌های عمرانی

شهرستان	امانی		امانی - پیمانی		پیمانی	
	تعداد	اعتبار	تعداد	اعتبار	تعداد	اعتبار
استان	۳۱.۶۱	۱۰.۷۲	۳۲.۴۱	۲۸.۹۲	۳۵.۹۸	۶۰.۳۶
۱ آذرشهر	۳۵.۷۸	۷.۸۱	۳۰.۲۸	۲۳.۵۴	۳۳.۹۴	۶۸.۶۵
۲ اسکو	۲۸.۸۳	۴.۳۶	۳۶.۹۴	۴۴.۴۵	۳۴.۲۳	۵۱.۱۹
۳ اهر	۳۴.۸۳	۵.۰۸	۳۱.۴۶	۳۷.۸۵	۳۳.۷۱	۵۷.۰۶
۴ بستان آباد	۲۴.۵۰	۲.۳۸	۲۸.۴۸	۳۱.۹۵	۴۷.۰۲	۶۵.۶۸
۵ بناب	۳۶.۳۶	۸.۵۰	۳۶.۳۶	۲۶.۱۶	۲۷.۲۷	۶۵.۳۴
۶ تبریز	۳۵.۵۴	۱۹.۳۲	۳۵.۸۹	۳۶.۰۶	۲۸.۵۷	۴۴.۶۲
۷ جلفا	۴۴.۰۹	۷.۶۲	۲۶.۸۸	۲۲.۴۳	۲۹.۰۳	۶۹.۹۵
۸ چاروايماق	۲۵.۹۶	۲.۹۷	۳۳.۶۵	۴۷.۱۳	۴۰.۳۸	۴۹.۹۰
۹ سراب	۳۱.۵۵	۸.۴۳	۳۱.۵۵	۳۴.۸۸	۳۶.۹۰	۵۶.۶۹
۱۰ شبستر	۳۲.۶۲	۵.۵۲	۲۷.۶۶	۴۴.۴۰	۳۹.۷۲	۵۰.۰۸
۱۱ عجب شیر	۳۲.۰۰	۲.۵۱	۳۶.۰۰	۲۲.۹۴	۳۲.۰۰	۷۴.۵۵
۱۲ کلیبر	۳۰.۴۶	۶.۰۰	۳۱.۷۹	۲۷.۵۶	۳۷.۷۵	۶۶.۴۴
۱۳ مراغه	۳۱.۵۸	۱۰.۵۱	۳۵.۵۳	۳۷.۷۰	۳۲.۸۹	۵۱.۷۹
۱۴ مرند	۳۱.۲۱	۴.۴۹	۳۴.۳۹	۲۸.۷۰	۳۴.۳۹	۶۶.۸۱
۱۵ ملکان	۲۷.۵۶	۳.۷۲	۳۸.۵۸	۲۳.۴۸	۳۳.۸۶	۷۲.۷۹
۱۶ میانه	۲۳.۳۵	۱.۹۶	۳۲.۴۹	۱۴.۵۴	۴۴.۱۶	۸۳.۵۱
۱۷ ورزقان	۲۶.۷۷	۲.۸۵	۳۵.۴۳	۳۰.۲۹	۳۷.۸۰	۶۶.۸۵
۱۸ هریس	۲۸.۹۳	۴.۹۷	۲۹.۷۵	۳۲.۶۱	۴۱.۳۲	۶۲.۴۱
۱۹ هشترود	۳۲.۷۶	۲.۵۴	۲۹.۳۱	۲۰.۹۵	۳۷.۹۳	۷۶.۵۱
۲۰ خداآفرین	۳۶.۸۴	۷.۳۷	۲۹.۸۲	۳۸.۷۶	۳۳.۳۳	۵۳.۸۷

۲-۱-۴-۲: نحوه اجرای پروژه‌های عمرانی

مبالغ به میلیون ریال

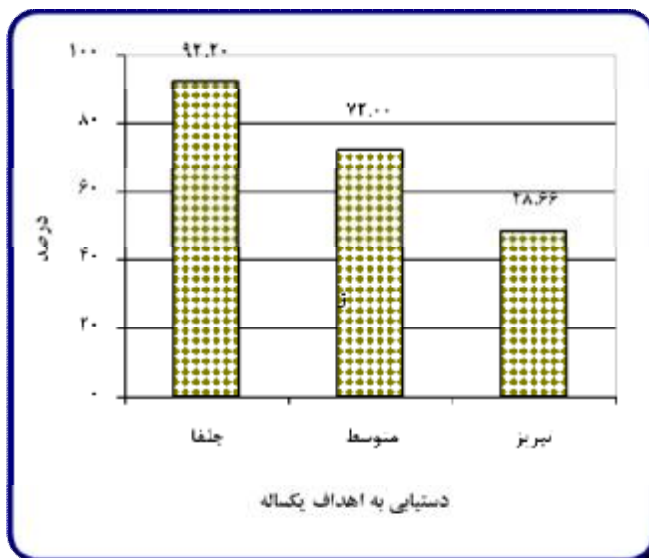
ردیف	شهرستان	امانی		امانی - پیمانی		پیمانی	
		تعداد	اعتبار	تعداد	اعتبار	تعداد	اعتبار
	استان	۸۸۰	۳۰۵۹۳۵	۹۱۸	۱۲۳۳۶۲۰	۱۰۰۵	۲۴۲۱۸۴۰
۱	آذرشهر	۳۹	۹,۵۵۶	۳۳	۲۸,۸۱۱	۳۷	۸۴,۰۱۱
۲	اسکو	۳۲	۸,۶۶۹	۴۱	۸۸,۴۵۵	۳۸	۱۰۱,۸۵۶
۳	اهر	۶۲	۱۱,۱۸۳	۵۶	۸۳,۲۵۲	۶۰	۱۲۵,۴۹۳
۴	بستان آباد	۳۷	۴,۴۲۲	۴۳	۵۹,۴۷۳	۷۱	۱۲۲,۲۷۲
۵	بناب	۳۶	۹,۹۷۶	۳۶	۳۰,۷۲۳	۲۷	۷۶,۷۳۴
۶	تبریز	۱۰۲	۱۵۳,۱۳۶	۱۰۳	۲۸۵,۷۹۹	۸۲	۳۵۳,۷۰۶
۷	جلفا	۴۱	۶,۹۷۶	۲۵	۲۰,۵۴۳	۲۷	۶۴,۰۶۴
۸	چاراویماق	۲۷	۳,۵۲۸	۳۵	۵۵,۹۴۶	۴۲	۵۹,۲۳۷
۹	سراب	۵۳	۱۳,۰۰۷	۵۳	۵۳,۸۲۴	۶۲	۸۷,۴۹۰
۱۰	شبستر	۴۶	۸,۵۴۶	۳۹	۶۸,۷۴۳	۵۶	۷۷,۵۴۳
۱۱	عجب شیر	۳۲	۳,۷۳۲	۳۶	۳۴,۱۴۸	۳۲	۱۱۰,۹۸۰
۱۲	کلبر	۴۶	۸,۲۷۶	۴۸	۳۸,۰۱۱	۵۷	۹۱,۶۱۷
۱۳	مراغه	۴۸	۲۱,۱۵۴	۵۴	۷۵,۸۹۴	۵۰	۱۰۴,۲۴۲
۱۴	مرند	۴۹	۱۰,۸۹۵	۵۴	۶۹,۶۰۶	۵۴	۱۶۲,۰۱۰
۱۵	ملکان	۳۵	۵,۴۷۳	۴۹	۳۴,۵۴۳	۴۳	۱۰۷,۰۷۴
۱۶	میانه	۴۶	۷,۸۹۵	۶۴	۵۸,۷۰۰	۸۷	۳۳۷,۱۴۸
۱۷	ورزقان	۳۴	۴,۲۹۶	۴۵	۴۵,۶۰۲	۴۸	۱۰۰,۶۳۷
۱۸	هریس	۳۵	۴,۲۹۸	۳۶	۲۸,۱۸۳	۵۰	۵۳,۹۳۸
۱۹	هشترود	۳۸	۵,۳۵۸	۳۴	۴۴,۱۲۱	۴۴	۱۶۱,۱۴۶
۲۰	خدآفرین	۴۲	۵,۵۶۰	۳۴	۲۹,۲۴۴	۳۸	۴۰,۶۴۳

۲-۲: میزان تحقق اهداف و پیشرفت فیزیکی

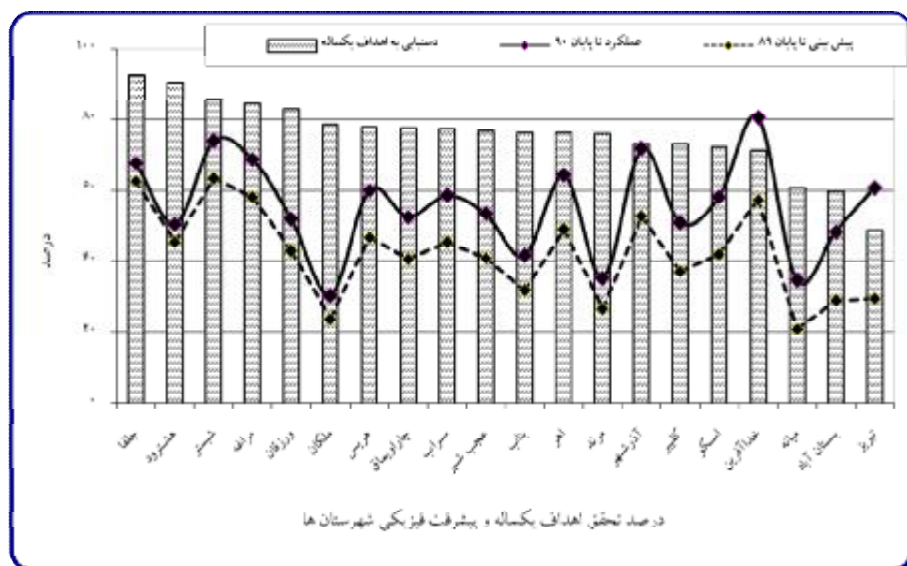
آنچه در این بخش از نظر می‌گذرد، شمایی کلی از وضعیت پیشرفت فیزیکی پروژه‌های بازدید شده و چگونگی رعایت برنامه زمانی بر حسب شهرستان محل اجرای پروژه‌ها است.

۲-۲-۱: درصد تحقق اهداف

براساس اطلاعات حاصل از بازدیدهای نظارتی و بررسی‌های به عمل آمده بر روی ۷۱۶ پروژه بازدید شده در پایان سال ۱۳۹۰، متوسط میزان دستیابی به اهداف یک‌ساله در سطح استان ۷۲ درصد است. شهرستان جلفا با دستیابی به ۹۲/۲ درصد اهداف تعیین شده نسبت به سایر شهرستان‌های استان دارای وضعیت بهتری می‌باشد. شهرستان‌های هشترود با (۹۰/۲۵ درصد)، شبستر (۸۵/۶۴ درصد)، مراغه (۸۴/۵ درصد)، ورزقان (۸۳/۱ درصد)، ملکان (۷۸/۶ درصد)، هریس (۷۷/۹ درصد)، چاراویماق (۷۷/۷ درصد)، سراب (۷۷/۳ درصد)، عجب شیر (۷۶/۸۳ درصد)، بناب (۷۶/۲۶ درصد)، اهر (۷۶/۲ درصد)، مرند (۷۵/۹۳ درصد)، آذرشهر (۷۳/۲۴ درصد)، کلیبر (۷۳/۱ درصد) و اسکو (۷۲/۳۷ درصد) از لحاظ دستیابی به اهداف یک‌ساله بالاتر از متوسط کل استان (۷۲ درصد) قرار دارند.



شهرستان تبریز با کسب ۴۸/۶۶ درصد از اهداف یکساله دارای وضعیت نامطلوب‌تری نسبت به سایر شهرستان‌های استان می‌باشد.



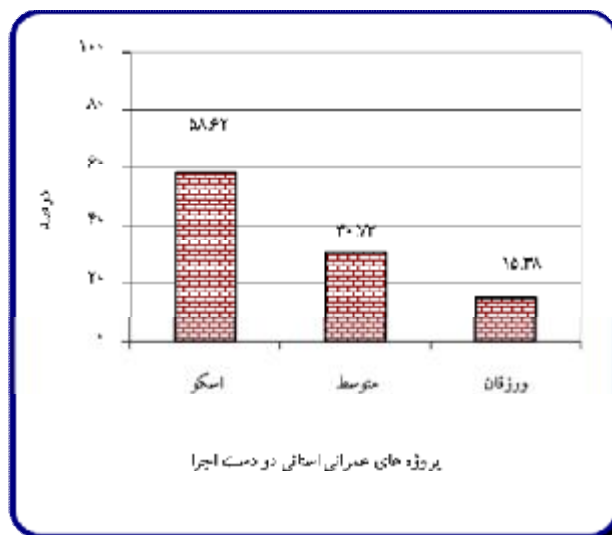
۲-۲۱: درصد تحقق اهداف

واحد: درصد

ردیف	شهرستان	دستیابی به اهداف یک‌ساله	میانگین وزنی پیشرفت فیزیکی مربوط به سال ۸۸		
			پیش‌بینی	عملکرد	تفاوت
	استان	۷۲	۵۳.۳۸	۳۸.۴۴	-۱۵.۹۴
۱	جلفا	۹۲.۲۰	۶۷.۹۴	۶۲.۶۴	-۵.۳۰
۲	هشترود	۹۰.۲۵	۵۰.۴۷	۴۵.۵۵	-۴.۹۲
۳	شبه‌سنگ	۸۵.۶۴	۷۴.۰۹	۶۳.۴۵	-۱۰.۶۴
۴	مراغه	۸۴.۵۰	۶۸.۷۸	۵۸.۱۲	-۱۰.۶۶
۵	ورزقان	۸۳.۱۰	۵۱.۸۳	۴۳.۰۸	-۸.۷۶
۶	ملکان	۷۸.۶۰	۳۰.۴۳	۲۳.۹۲	-۶.۵۱
۷	هریس	۷۷.۹۳	۶۰.۱۰	۴۶.۸۴	-۱۳.۲۶
۸	چاراویماق	۷۷.۷۰	۵۲.۵۲	۴۰.۸۰	-۱۱.۷۱
۹	سراب	۷۷.۳۳	۵۸.۵۹	۴۵.۳۱	-۱۳.۲۸
۱۰	عجب‌شیر	۷۶.۸۳	۵۳.۴۸	۴۱.۰۹	-۱۲.۳۹
۱۱	بناب	۷۶.۲۶	۴۱.۷۳	۳۱.۸۲	-۹.۹۰
۱۲	اهر	۷۶.۲۰	۶۴.۳۹	۴۹.۰۶	-۱۵.۳۳
۱۳	مرند	۷۵.۹۳	۳۵.۲۸	۲۶.۷۸	-۸.۴۹
۱۴	آذرشهر	۷۳.۲۴	۷۱.۹۶	۵۲.۷۰	-۱۹.۲۶
۱۵	کلیبر	۷۳.۱۱	۵۰.۸۱	۳۷.۱۴	-۱۳.۶۷
۱۶	اسکو	۷۲.۳۶	۵۸.۲۴	۴۲.۱۵	-۱۶.۱۰
۱۷	خداآفرین	۷۱.۲۸	۸۰.۵۶	۵۷.۴۳	-۲۳.۱۳
۱۸	میانه	۶۰.۶۰	۳۴.۶۸	۲۱.۰۲	-۱۳.۶۶
۱۹	بستان‌آباد	۵۹.۹۳	۴۸.۲۹	۲۸.۹۴	-۱۹.۳۵
۲۰	تبریز	۴۸.۶۶	۶۰.۸۱	۲۹.۵۹	-۳۱.۲۲

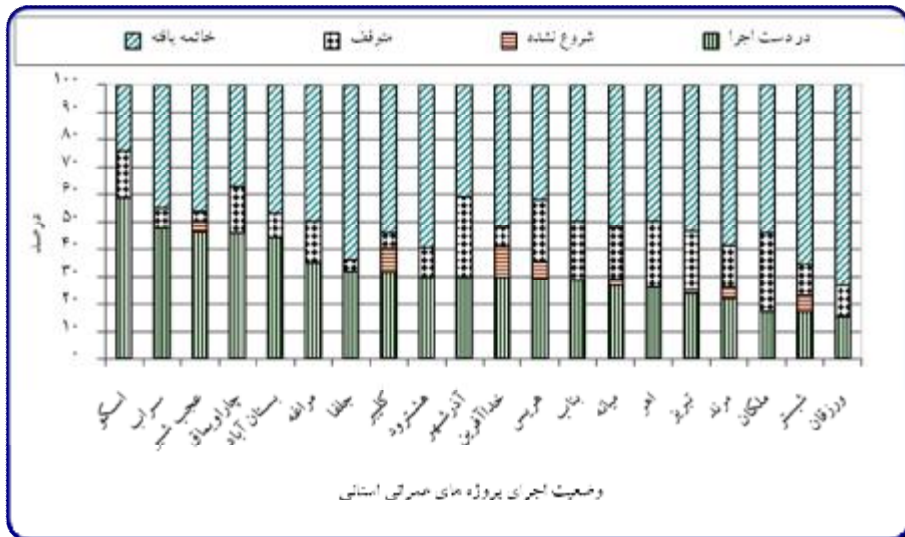
۲-۲-۲: وضعیت اجرای پروژه‌های عمرانی

طبق جمع‌بندی‌های بعمل آمده از میان ۷۱۶ پروژه بازدید شده، وضعیت اجرای ۳۰/۷۳ درصد از پروژه‌های عمرانی استانی «در دست اجرا»، ۵۱/۴ درصد «خاتمه یافته» ۱۵/۷۸ درصد «متوقف شده» و ۲/۰۹ درصد «شروع نشده» گزارش شده است.



شهرستان خداآفرین دارای بیشترین پروژه‌های شروع نشده (۱۱/۱۱ درصد) در بین شهرستان‌های استان می‌باشد. پس از شهرستان خداآفرین، درصد پروژه‌های شروع نشده شهرستان‌های کلپیر (۸/۵۷ درصد) و هریس (۶/۴۵ درصد) بیش از سایر شهرستان‌های استان می‌باشد. کمترین درصد مشابه مربوط به شهرستان‌های استان آباد، هشتگرد، چاراویماق، سراب، اسکو، آذرشهر، مراغه، جلفا، بناب، اهر، ملکان و ورزقان می‌باشد که شامل هیچ پروژه شروع نشده ای نیستند.

شهرستان آذرشهر دارای بیشترین پروژه‌های متوقف (۲۹/۶۳ درصد) در بین شهرستان‌های استان می‌باشد. پس از شهرستان آذرشهر، درصد پروژه‌های متوقف شهرستان‌های ملکان (۲۸/۵۷ درصد) و اهر (۲۴ درصد) بیش از سایر شهرستان‌های استان می‌باشد. شهرستان عجب شیر با (۳/۸۵ درصد)، کمترین درصد مشابه را در بین شهرستان‌های استان دارد.



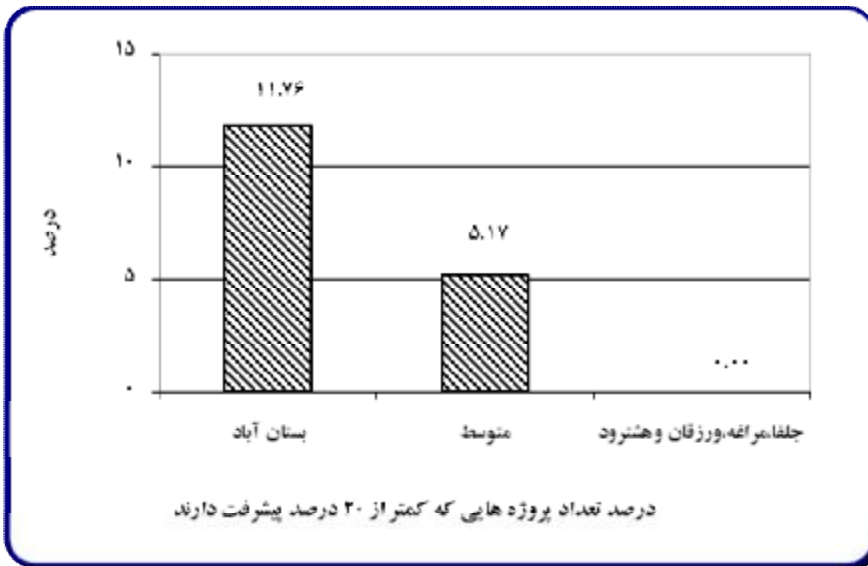
واحد: درصد

۲-۲۲: وضعیت اجرای پروژه‌های عمرانی

شروع نشده	متوقف	خاتمه یافته	در دست اجرا	شهرستان	ردیف
۲۰۰۹	۱۵۰۷۸	۵۱۰۴۰	۳۰۰۷۳	استان	
۰۰۰	۱۷۰۲۴	۲۴۰۱۴	۵۸۰۶۲	اسکو	۱
۰۰۰	۷۰۵۰	۴۵۰۰۰	۴۷۰۵۰	سراب	۲
۳۰۸۵	۳۰۸۵	۴۶۰۱۵	۴۶۰۱۵	عجب شیر	۳
۰۰۰	۱۶۰۶۷	۳۷۰۵۰	۴۵۰۸۳	چاراویماق	۴
۰۰۰	۸۰۸۲	۴۷۰۰۶	۴۴۰۱۲	بستان آباد	۵
۰۰۰	۱۵۰۰۰	۵۰۰۰۰	۳۵۰۰۰	مراغه	۶
۰۰۰	۴۰۵۵	۶۳۰۶۴	۳۱۰۸۲	جلفا	۷
۸۰۵۷	۵۰۷۱	۵۴۰۲۹	۳۱۰۴۳	کلپیر	۸
۰۰۰	۱۰۰۸۱	۵۹۰۴۶	۲۹۰۷۳	هشترود	۹
۰۰۰	۲۹۰۶۳	۴۰۰۷۴	۲۹۰۶۳	آذرشهر	۱۰
۱۱۰۱۱	۷۰۴۱	۵۱۰۸۵	۲۹۰۶۳	خداآفرین	۱۱
۶۰۴۵	۲۲۰۵۸	۴۱۰۹۴	۲۹۰۰۳	هریس	۱۲
۰۰۰	۲۱۰۴۳	۵۰۰۰۰	۲۸۰۵۷	بناب	۱۳
۲۰۰۸	۱۸۰۷۵	۵۲۰۰۸	۲۷۰۰۸	میانه	۱۴
۰۰۰	۲۳۰۸۱	۵۰۰۰۰	۲۶۰۱۹	اهر	۱۵
۱۰۱۹	۲۱۰۴۳	۵۳۰۵۷	۲۳۰۸۱	تبریز	۱۶
۴۰۳۵	۱۵۰۲۲	۵۸۰۷۰	۲۱۰۷۴	مرند	۱۷
۰۰۰	۲۸۰۵۷	۵۴۰۲۹	۱۷۰۱۴	ملکان	۱۸
۵۰۷۱	۱۱۰۴۳	۶۵۰۷۱	۱۷۰۱۴	شبستر	۱۹
۰۰۰	۱۱۰۵۴	۷۳۰۰۸	۱۵۰۳۸	ورزقان	۲۰


۳-۲-۲: وضعیت پیشرفت فیزیکی

در بررسی اجمالی از پیشرفت فیزیکی پروژه‌های عمرانی استانی بازدید شده مشاهده می‌گردد که ۵/۱۷ درصد از پروژه‌ها با وزن مالی ۷/۷۹ درصد، کمتر از ۲۰ درصد پیشرفت فیزیکی دارند.



در بین شهرستان‌های استان شهرستان بستان آباد با ۱۱/۷۶ درصد دارای بیشترین نسبت پروژه با پیشرفت فیزیکی کمتر از ۲۰ درصد است و شهرستان‌های جلفا، مراغه، ورزقان و هشترود فاقد پروژه با پیشرفت فیزیکی کمتر از ۲۰ درصد می‌باشند.


پیشرفت فیزیکی ۳۰/۳۱ درصد از پروژه‌ها بین ۲۰ تا ۸۰ درصد است. باقی‌مانده یعنی ۶۴/۵۳ درصد از پروژه‌ها با وزن مالی ۵۳/۱۷ درصد دارای پیشرفت فیزیکی ۸۰ درصد و بیشتر هستند.



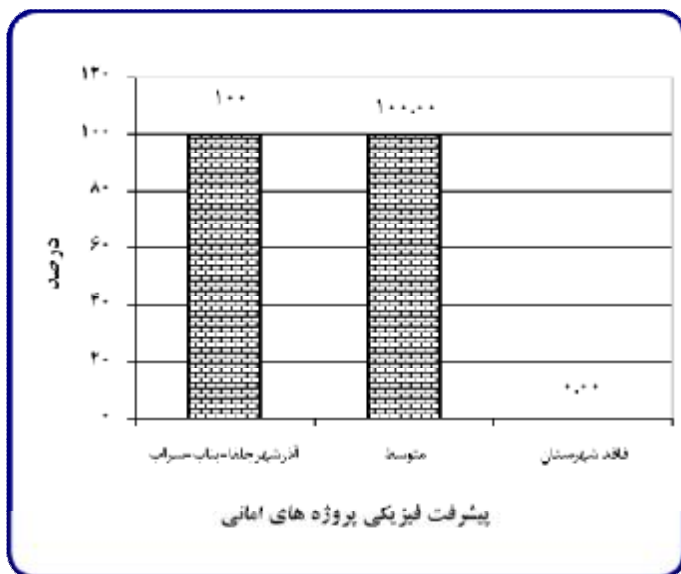
شهرستان‌های شهبستر و ورزقان هر یک به ترتیب با ۷۷/۱۴ و ۷۶/۹۲ درصد دارای بیشترین سهم پروژه‌ها با پیشرفت فیزیکی ۸۰ درصد و بیشتر هستند. کمترین درصد مشابه به شهرستان اسکو با ۴۴/۸ درصد تعلق دارد.

۲-۲-۴: میانگین وزنی پیشرفت فیزیکی

میانگین وزنی پیشرفت فیزیکی پروژه‌های عمرانی استانی بازدیدشده در پایان سال ۱۳۹۰، به ۷۳/۷۲ درصد رسید. این درصد برای پروژه‌هایی که سال شروع آنها قبل از برنامه پنجم توسعه، سال ۱۳۹۰ است، به ترتیب ۷۵/۹۱، ۵۹/۲۸ درصد محاسبه گردیده‌است. در میان شهرستان‌های استان، شهرستان جلفا با ۹۸/۶۶ درصد دارای بالاترین درصد پیشرفت فیزیکی پروژه‌هایی است که پیش از برنامه پنجم توسعه شروع شده‌اند.



در پایان سال ۱۳۹۰، میانگین وزنی پیشرفت فیزیکی پروژه‌های امانی ۱۰۰ درصد، پروژه‌های پیمانی ۷۴/۴۹ درصد و پروژه‌هایی که به صورت امانی-پیمانی به اجرا درآمده‌اند، ۷۰/۳۶ درصد محاسبه شده‌است. شهرستان‌های آذرشهر، جلفا، بناب و سراب با ۱۰۰ درصد پیشرفت فیزیکی پروژه‌های امانی خود را به پایان برده‌اند و سایر شهرستان‌ها فاقد پروژه‌های امانی می‌باشند.



در میان شهرستان‌های استان میانگین وزنی پیشرفت فیزیکی برای پروژه‌های پیمانی شهرستان‌های میانه (۷۲/۹۲ درصد)، عجب شیر (۷۲/۰۶ درصد)، بستان آباد (۷۱/۹۶ درصد)، خداآفرین (۶۸/۶۶ درصد)، اهر (۶۶/۴۷ درصد)، کلیبر (۶۵/۸۷ درصد)، آذرشهر (۴۹/۲۴ درصد)، هریس (۴۶/۱۷ درصد) و ملکان (۴۱/۰۴ درصد) پایین‌تر از متوسط کل استان (۷۴/۴۹ درصد) است.

۲-۲۳: وضعیت پیشرفت فیزیکی

ردیف	شهرستان	تعداد		از ۲۰٪ تا ۴۰٪		از ۴۰٪ تا ۶۰٪		از ۶۰٪ تا ۸۰٪		وزن مالی و بیشتر	
		کل	پروژه	وزن	تعداد	وزن	تعداد	وزن	تعداد		
	استان	۷۱۶	۳۷	۷.۷۹۳	۴۵	۶.۸۷۴	۶۲	۱۰.۰۰۸	۱۱۰	۴۶۲	۵۳.۱۷
۱	آذرشهر	۲۷	۳	۱۷.۸۵	۱	۱.۰۰۵	۳	۳.۱۰	۵	۳۷.۰۱	۴۰.۹۹
۲	اهر	۴۲	۱	۳.۲۶	۳	۱۱.۳۴	۴	۱۹.۳۲	۸	۱۷.۵۸	۴۸.۵۰
۳	بناب	۲۸	۱	۲.۵۹	۳	۳.۸۷	۳	۹.۵۳	۵	۶.۴۲	۷۷.۵۹
۴	تبریز	۸۴	۳	۲۰.۹۴	۲	۰.۸۳	۱۱	۲۰.۱۳	۱۳	۱۶.۰۸	۴۲.۰۲
۵	جلفا	۲۲	۳	۰.۰۰	۳	۹.۴۳	۲	۵.۷۵	۱	۳.۱۱	۸۱.۷۱
۶	چاراویماق	۲۴	۱	۱.۴۶	۳	۱۲.۲۲	۲	۷.۹۸	۵	۱۸.۰۷	۶۰.۲۶
۷	کلیبر	۳۵	۳	۷.۷۹	۲	۲۴.۵۱	۵	۱۰.۱۳	۳	۲.۸۸	۵۴.۷۰
۸	مراغه	۴۰	۰.۰۰	۰.۰۰	۲	۳.۷۵	۲	۹.۴۳	۶	۱۸.۰۴	۶۸.۷۹
۹	مرند	۴۶	۵	۷.۴۷	۳	۳.۸۱	۱	۰.۰۸	۵	۵.۲۷	۸۳.۳۷
۱۰	ملکان	۳۵	۳	۵.۹۱	۲	۴۴.۵۵	۲	۹.۵۲	۴	۴.۲۲	۳۵.۸۰
۱۱	میانه	۴۸	۱	۱.۷۱	۴	۴.۱۹	۵	۲.۶۸	۹	۶۱.۰۰	۳۰.۴۲
۱۲	ورزقان	۲۶	۰.۰۰	۰.۰۰	۱	۰.۰۰	۱	۱.۷۲	۵	۵۰.۷۱	۴۷.۵۶
۱۳	هریس	۳۱	۳	۲۲.۱۶	۴	۳.۸۹	۴	۱۳.۱۷	۴	۱۴.۸۳	۴۵.۹۶
۱۴	بستان آباد	۳۴	۴	۱۴.۳۷	۲	۴.۳۴	۲	۲۳.۳۹	۵	۱۷.۲۸	۴۰.۶۲
۱۵	سراب	۴۰	۱	۵.۴۵	۰.۰۰	۰.۰۰	۳	۷.۹۵	۹	۲۶.۳۱	۶۰.۳۰
۱۶	اسکو	۲۹	۱	۴.۱۵	۳	۵.۴۵	۴	۱۱.۰۷	۸	۴۹.۴۳	۲۹.۹۱
۱۷	هشتروند	۳۷	۰.۰۰	۰.۰۰	۴	۷.۸۸	۴	۸.۴۴	۲	۰.۸۵	۸۲.۸۳
۱۸	شیراز	۳۵	۲	۲.۷۳	۱	۱.۵۴	۱	۶.۵۱	۴	۳۸.۴۶	۵۰.۷۷
۱۹	خداآفرین	۲۷	۳	۱۸.۹۱	۱	۲.۸۷	۲	۱۳.۰۷	۴	۱۱.۷۱	۵۳.۴۴
۲۰	عجب شیر	۲۶	۲	۸.۹۰	۲	۲.۲۷	۱	۴.۰۹	۵	۸.۱۷	۷۶.۵۷

۱-۴-۲: میانگین وزنی پیشرفت فیزیکی برحسب سال شروع پروژه

ردیف	شهرستان	کل پروژه‌ها	قبل از برنامه پنجم	سال ۹۰
	استان	۷۱۶	۷۵.۹۱	۵۸.۷۹
۱	آذرشهر	۲۷	۵۱.۱۴	۶۶.۰۹
۲	اهر	۴۲	۶۴.۷۰	۶۳.۶۸
۳	بناب	۲۸	۹۸.۵۹	۶۱.۷۳
۴	تبریز	۸۴	۷۴.۹۸	۴۱.۱۰
۵	جلفا	۲۲	۹۸.۶۶	۶۸.۷۴
۶	چاراویماق	۲۴	۸۸.۴۱	۶۱.۴۱
۷	کلیبر	۳۵	۶۷.۰۸	۶۶.۴۴
۸	مراغه	۴۰	۸۳.۷۳	۷۷.۱۱
۹	مرند	۴۶	۹۵.۷۲	۶۱.۹۲
۱۰	ملکان	۳۵	۴۳.۴۸	۵۶.۲۳
۱۱	میانه	۴۸	۷۴.۴۵	۵۱.۸۶
۱۲	ورزقان	۲۶	۸۵.۹۲	۸۱.۰۹
۱۳	هریس	۳۱	۴۷.۲۵	۶۱.۰۹
۱۴	بستان آباد	۳۴	۷۷.۳۷	۳۷.۹۲
۱۵	سراب	۴۰	۸۷.۵۷	۷۲.۳۳
۱۶	اسکو	۲۹	۶۹.۲۸	۵۲.۵۳
۱۷	هشتروند	۳۷	۹۴.۶۰	۶۹.۹۷
۱۸	شبستر	۳۵	۹۰.۷۰	۷۳.۳۰
۱۹	خداآفرین	۲۷	۸۳.۲۶	۴۳.۱۲

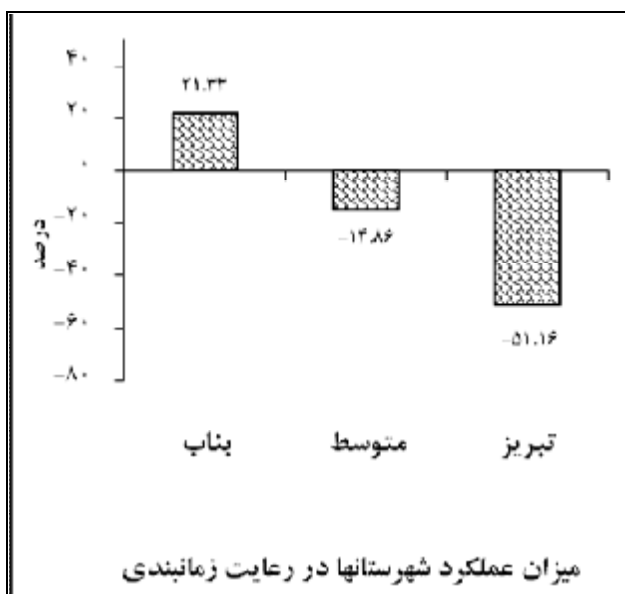
۲۰ عجب شیر ۲۶ ۷۴.۲۳ ۶۷.۸۶
 ۲-۲-۴۲- میانگین وزنی پیشرفت فیزیکی شهرستان‌ها برحسب نحوه اجرا واحد: درصد

ردیف	شهرستان	میانگین وزنی پیشرفت	میانگین وزنی پیشرفت فیزیکی		
			امانی	امانی - پیمانی	پیمانی
	استان	۷۳.۶۶	۱۰۰.۰۰	۷۰.۰۲	۷۴.۴۹
۱	آذرشهر	۵۵.۸۴	۱۰۰.۰۰	۷۲.۴۹	۴۹.۲۴
۲	اهر	۶۴.۴۷		۶۱.۶۵	۶۶.۴۷
۳	بناب	۹۵.۴۹	۱۰۰.۰۰	۷۶.۶۸	۹۷.۰۲
۴	تبریز	۶۶.۳۴		۵۲.۲۳	۷۴.۶۷
۵	جلفا	۹۱.۱۷	۱۰۰.۰۰	۵۷.۷۶	۹۷.۸۸
۶	چاراویماق	۸۳.۹۵		۷۹.۶۴	۸۵.۸۹
۷	کلیبر	۶۷.۰۰		۸۰.۹۴	۶۵.۸۷
۸	مراغه	۸۱.۴۸		۸۲.۴۶	۸۰.۴۸
۹	مرند	۹۲.۹۱		۸۷.۰۴	۹۳.۳۰
۱۰	ملکان	۴۳.۸۶		۸۶.۰۱	۴۱.۰۴
۱۱	میانه	۷۳.۳۰		۸۳.۲۴	۷۲.۹۲
۱۲	ورزقان	۸۵.۶۶		۹۴.۹۶	۸۱.۳۸
۱۳	هریس	۵۲.۲۸		۶۸.۴۵	۴۶.۱۷
۱۴	بستان آباد	۷۳.۸۳		۹۱.۲۵	۷۱.۹۶
۱۵	سراب	۸۴.۴۰	۱۰۰.۰۰	۸۳.۲۴	۸۴.۷۳
۱۶	اسکو	۶۵.۵۴		۶۱.۷۲	۸۲.۷۶
۱۷	هشتروند	۹۳.۲۳		۵۳.۴۵	۹۷.۸۶
۱۸	شبستر	۸۱.۳۴		۷۸.۱۵	۸۵.۳۸
۱۹	خداآفرین	۶۹.۷۳		۷۱.۳۲	۶۸.۶۹

۲۰ عجب شیر ۷۳.۷۱ ۸۶.۷۲ ۷۲.۰۶

۲-۲-۵: رعایت زمان‌بندی

در پایان سال ۱۳۹۰، از مجموع ۷۱۶ پروژه‌استانی بازدیدشده، تعداد ۳۱۷ پروژه (۴۴/۲۷ درصد از کل پروژه‌ها) با وزن مالی ۳۳/۲۸ درصد، مطابق با برنامه زمانی اجرا شده‌اند. در بین شهرستان‌های استان، شهرستان بناب با پیش افتادن از برنامه زمانبندی به طور متوسط با (۲۱/۳۳ درصد) بیشترین مقدار را در این خصوص به خود اختصاص داده است. بیشترین عقب ماندگی از برنامه زمانبندی با (۵۱/۱۶- درصد) مربوط به شهرستان تبریز می باشد.



۲۱/۰۹ درصد از پروژه‌ها با وزن مالی ۲۱/۹۱ درصد به طور متوسط ۱۵/۱۴ درصد از برنامه زمانی مندرج در موافقتنامه جلو افتاده‌اند.

تعداد ۲۴۸ پروژه معادل ۳۴/۶۴ درصد از پروژه‌ها با وزن مالی ۴۴/۸۱ درصد، به طور متوسط ۳۳/۳۶- درصد از برنامه زمان‌بندی عقب مانده‌اند.

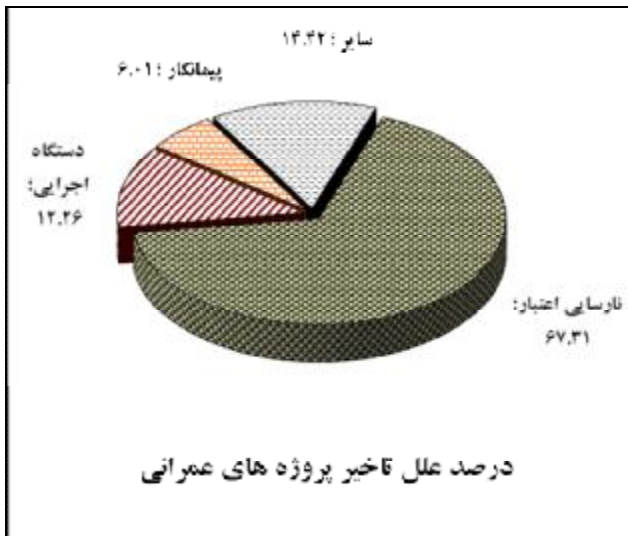


۱-۵۱-۲: رعایت زمان‌بندی پروژه‌ها

ردیف	شهرستان	تعداد پروژه‌ها	اعتبار مصوب	رعایت زمان‌بندی
	استان	۶۰۳	۱۸۴۷۱۵۷	-۱۴.۸۶
۱	آذرشهر	۲۱	۶۴۳۱۰	-۲۵.۶۴
۲	اهر	۳۶	۹۲۴۴۵	-۱۹.۶۳
۳	بناب	۲۴	۷۰۵۲۱	۲۱.۳۳
۴	تبریز	۷۶	۲۴۸۱۶۸	-۵۱.۱۶
۵	جلفا	۱۶	۲۱۵۵۱	-۲.۱۳
۶	چاراویماق	۲۲	۶۵۹۰۰	-۱۳.۲۴
۷	کلیبر	۳۳	۸۱۳۰۲	-۱۵.۰۴
۸	مراغه	۳۲	۷۸۵۰۱	-۶.۳۳
۹	مرند	۴۰	۱۱۳۶۰۴	-۱۷.۴۳
۱۰	ملکان	۲۸	۹۱۵۹۸	۱۲.۰۷
۱۱	میانه	۳۹	۲۱۴۳۶۴	-۱۴.۵۵
۱۲	ورزقان	۲۰	۵۱۲۵۵	-۱۳.۰۳
۱۳	هریس	۲۴	۳۷۰۸۴	-۸.۹۷
۱۴	بستان آباد	۲۹	۹۰۷۸۶	-۲۰.۹۱
۱۵	سراب	۳۶	۶۹۸۱۶	-۸.۱۹
۱۶	اسکو	۲۵	۸۵۸۷۳	-۱۰.۹۸
۱۷	هشتروند	۳۰	۱۵۴۳۵۲	۱.۷۵
۱۸	شبستر	۲۵	۷۶۹۶۰	-۷.۶۱
۱۹	خداآفرین	۲۴	۳۵۱۸۵	-۱۵.۰۷
۲۰	عجب شیر	۲۳	۱۰۳۵۸۲	-۳.۶۶

۶-۲-۲: علل تأخیر در اجرای پروژه‌های عمرانی

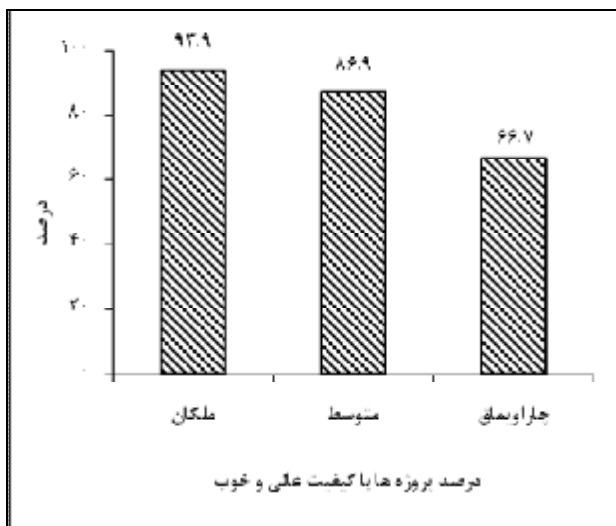
در بررسی که از علل تأخیر پروژه‌های عمرانی استانی نسبت به برنامه زمانی به عمل آمده بیشترین علت عنوان شده مربوط به نارسایی اعتباری به میزان ۶۷/۳۱ درصد می‌باشد. پس از آن مهم‌ترین علت تأخیر (۱۲/۲۶ درصد) حاکی از ضعف دستگاه اجرایی در انجام وظایف عمرانی محوله است. ۵/۷۵ درصد علل تأخیر در کار را به ضعف پیمانکار و ۱۴/۴۲ درصد سایر موارد نسبت داده‌اند.



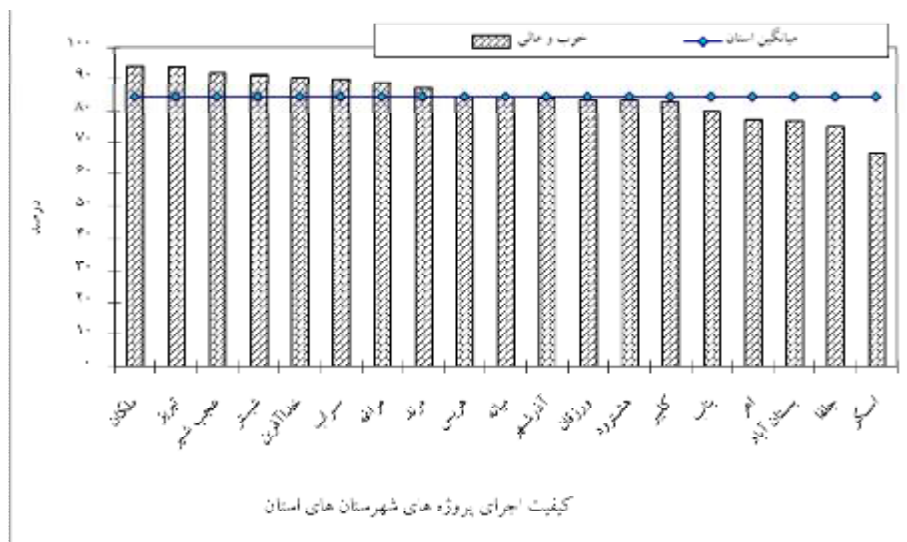
۷-۲-۲: کیفیت اجرای پروژه‌های عمرانی

براساس گزارش‌های حاصل از بازدید پروژه‌های عمرانی، ۱۹/۵۷ درصد از پروژه‌هایی که فرم کیفیت برای آنها تکمیل شده است با کیفیت عالی، ۶۷/۳۳

درصد با کیفیت خوب، ۱۲/۱۷ درصد با کیفیت متوسط و ۰/۹۲ درصد با کیفیت ضعیف اجرا شده‌اند.



در میان شهرستان‌های استان، کیفیت اجرای ۹۳/۹۴ درصد از پروژه‌های شهرستان ملکان، ۹۳/۵۱ درصد از پروژه‌های شهرستان تبریز، ۹۱/۶۷ درصد از پروژه‌های شهرستان عجب شیر، ۹۰/۹۱ درصد از پروژه‌های شهرستان شبستر، ۹۰ درصد از پروژه‌های شهرستان خداآفرین، ۸۹/۷۴ درصد از پروژه‌های شهرستان سراب، ۸۸/۵۷ درصد از پروژه‌های شهرستان مراغه، ۸۷/۱۸ درصد از پروژه‌های شهرستان مرند و ۸۴/۶۲ درصد از پروژه شهرستان هریس، عالی و خوب گزارش شده که از متوسط پروژه‌های عالی و خوب در سطح استان (۸۶/۹ درصد) بیشتر است.

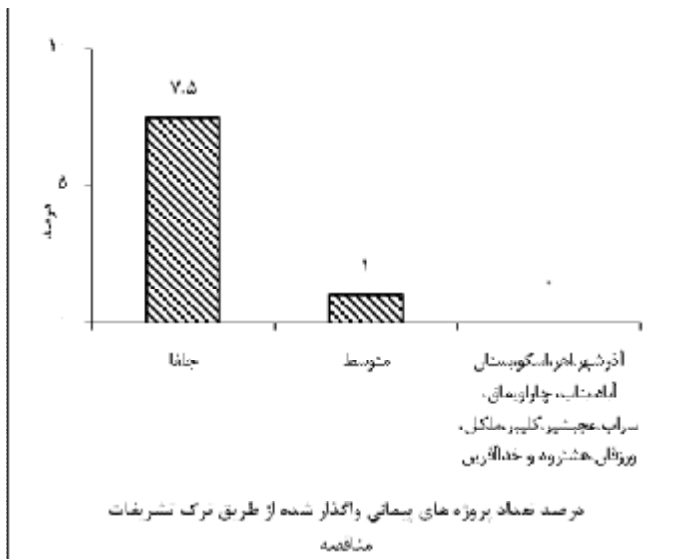


۲-۲-۴: کیفیت اجرای پروژه‌های عمرانی

ردیف	شهرستان	کیفیت اجرای پروژه‌های عمرانی			
		ضعیف	متوسط	خوب	عالی
	استان	۰.۹۲	۱۴.۴۸	۷۳.۶۵	۱۰.۹۴
۱	آذرشهر	۰.۰۰	۱۶.۰۰	۸۴.۰۰	۰.۰۰
۲	اهر	۵.۱۳	۱۷.۹۵	۶۹.۲۳	۷.۶۹
۳	بناب	۰.۰۰	۲۰.۰۰	۶۴.۰۰	۱۶.۰۰
۴	تبریز	۰.۰۰	۶.۴۹	۸۱.۸۲	۱۱.۶۹
۵	جلفا	۰.۰۰	۲۵.۰۰	۷۵.۰۰	۰.۰۰
۶	چاراویماق	۰.۰۰	۳۴.۷۸	۶۰.۸۷	۴.۳۵
۷	کلیبر	۳.۴۵	۱۳.۷۹	۷۵.۸۶	۶.۹۰
۸	مراغه	۰.۰۰	۱۱.۴۳	۸۵.۷۱	۲.۸۶
۹	مرند	۲.۵۶	۱۰.۲۶	۷۶.۹۲	۱۰.۲۶
۱۰	ملکان	۰.۰۰	۶.۰۶	۷۲.۷۳	۲۱.۲۱
۱۱	میانه	۲.۲۲	۱۳.۳۳	۶۸.۸۹	۱۵.۵۶
۱۲	ورزقان	۰.۰۰	۱۶.۶۷	۶۶.۶۷	۱۶.۶۷
۱۳	هریس	۳.۸۵	۱۱.۵۴	۷۳.۰۸	۱۱.۵۴
۱۴	بستان آباد	۰.۰۰	۲۳.۳۳	۵۶.۶۷	۲۰.۰۰
۱۵	سراب	۰.۰۰	۱۰.۲۶	۶۹.۲۳	۲۰.۵۱
۱۶	اسکو	۰.۰۰	۳۳.۳۳	۵۵.۵۶	۱۱.۱۱
۱۷	هشتگرد	۰.۰۰	۱۶.۶۷	۷۲.۲۲	۱۱.۱۱
۱۸	شبستر	۰.۰۰	۹.۰۹	۸۱.۸۲	۹.۰۹
۱۹	خداآفرین	۰.۰۰	۱۰.۰۰	۹۰.۰۰	۰.۰۰
۲۰	عجب شیر	۰.۰۰	۸.۳۳	۸۳.۳۳	۸.۳۳

۲-۲-۸: نحوه ارجاع کار

بر اساس جمع‌بندی‌های بعمل آمده در خصوص پروژه‌های بازدیدشده ۸۷/۲ درصد پروژه‌های عمرانی استانی پیمانی، با وزن مالی ۹۴/۳ درصد از طریق فراخوان و مناقصه، ۱۱/۸ درصد با وزن مالی ۴/۷ درصد از طریق مناقصه محدود و ۱ درصد با وزن مالی ۱/۱ درصد با ترک تشریفات مناقصه (واگذاری) اجرا شده‌است. شهرستان جلفا با ۷/۵ درصد از نظر تعداد پروژه و شهرستان مراغه از لحاظ سهم اعتبار با ۵/۶ درصد نسبت به سایر شهرستان‌های استان درصد بیشتری از پروژه‌های خود را از طریق ترک تشریفات مناقصه اجرا کرده‌اند. در بین شهرستان‌های استان بیشترین درصد پروژه‌هایی که از طریق فراخوان و مناقصه به پیمان برده شده‌اند متعلق به شهرستان‌های اهر، اسکو، بناب، چاراویماق، عجب شیر، کلیبر، مراغه، مرند، ورزقان و هشترود (۱۰۰ درصد به لحاظ تعداد پروژه و اعتبار پروژه) می‌باشد.



۲-۵۲: تعداد و میزان اعتبار پروژه‌های عمرانی برحسب نحوه ارجاع کار مبالغ به میلیون ریال

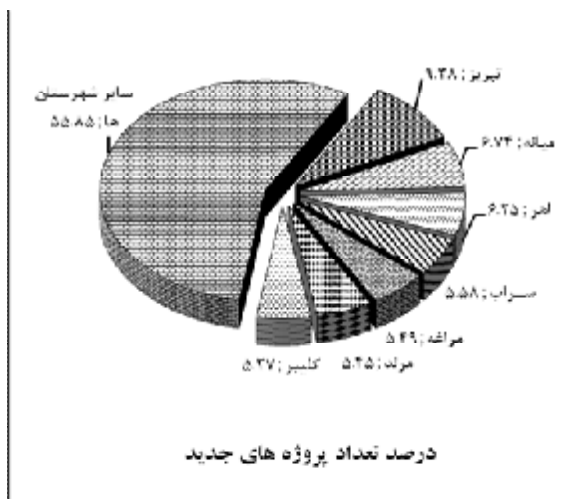
ردیف	شهرستان	مناقضه		مناقضه محدود		واگذاری	
		تعداد	اعتبار	تعداد	اعتبار	تعداد	اعتبار
	استان	۱۲۴۵	۳۰۵۰۵۲۴۸۲	۱۶۹	۱۵۰۵۶۴	۳۵۰۴۶	۱۴
۱	آذربایجان شرقی	۴۶	۸۹۹۷۳	۷	۵۱۲۶		
۲	اسکو	۵۱	۱۵۶۶۲۳	۱۱	۷۴۰۳		
۳	اهر	۷۱	۱۳۱۶۵۴	۱۱	۲۶۸۵۷		
۴	بستان آباد	۸۸	۱۳۱۶۲۵	۸	۱۴۸۸۷		
۵	بناب	۴۲	۹۳۳۲۵	۷	۵۶۰۴		
۶	تبریز	۱۲۰	۵۴۵۲۸۸	۱۰	۸۱۰۰	۱۲۰۶۵	۳
۷	جلفا	۳۰	۶۷۷۱۴	۷	۱۸۶۷	۳۵۰۰	۳
۸	چاراویماق	۴۵	۹۳۴۶۵	۸	۵۲۱۳		
۹	سراب	۸۰	۱۱۴۹۲۸	۷	۲۹۸۰		
۱۰	شبستر	۵۱	۹۶۰۵۴	۷	۳۰۹۷	۱۲۰۰	۲
۱۱	عجب شیر	۴۶	۱۲۵۳۵۶	۶	۱۰۹۰		
۱۲	کلیبر	۶۵	۹۹۹۹۵	۱۰	۳۸۹۷		
۱۳	مراغه	۶۸	۱۳۰۴۹۲	۸	۵۳۱۹	۸۰۰۰	۱
۱۴	مرند	۷۱	۱۷۸۳۲۸	۸	۱۷۱۳۷	۴۵۸۷	۲
۱۵	ملکان	۵۵	۱۱۵۹۷۶	۶	۱۵۸۲		
۱۶	میانه	۱۰۱	۳۴۶۵۰۹	۷	۳۳۲۳	۶۹۴	۲
۱۷	ورزقان	۵۲	۱۰۰۲۲۴	۸	۷۶۰۹		
۱۸	هریس	۵۱	۵۶۰۵۳	۱۳	۵۲۲۷		
۱۹	هشترود	۴۷	۱۷۲۲۴۸	۶	۵۷۰۶		
	خداآفرین	۴۸	۵۲۰۷۳	۸	۲۵۵۲		

۲-۳: آغاز و اتمام پروژه‌ها

تکمیل پروژه‌های در دست اجرا طبق برنامه زمان‌بندی شده و دقت در شروع پروژه‌های جدید از عوامل مهم افزایش بهره‌وری منابع، امکانات و نیروی انسانی پروژه‌های عمرانی است. در این بخش با پرداختن به سه مقوله «پروژه‌های جدید»، «مدت اجرای پروژه‌های عمرانی» و «وضعیت اتمام پروژه‌ها»، میزان و نحوه دستیابی به هدف فوق مورد ارزیابی قرار می‌گیرد.

۲-۳-۱: تعداد و میزان اعتبار پروژه‌های عمرانی جدید

در سال ۱۳۹۰، عملیات ۲۲۴۰ پروژه عمرانی جدید آغاز شده‌است. این تعداد ۷۸/۳۲ درصد از کل پروژه‌ها را تشکیل داده و بالغ بر ۲۱۶۹/۳۵ میلیارد ریال معادل ۵۰/۴۵ درصد از اعتبارات عمرانی را به خود اختصاص داده‌است.



بررسی وضعیت پروژه‌های عمرانی شهرستان‌های استان نشان می‌دهد، ۹/۳۸ درصد از کل پروژه‌های جدید به شهرستان تبریز، ۶/۷۴ درصد به شهرستان میانه،

۶/۲۵ درصد به شهرستان اهر، ۵/۵۸ درصد به شهرستان سراب، ۵/۴۹ درصد به شهرستان مراغه، ۵/۴۵ درصد به شهرستان مرند، ۵/۲۷ درصد به شهرستان کلیبر، اختصاص دارد در بین شهرستان‌های استان، بیشترین درصد اعتبار پروژه‌های جدید به شهرستان‌های تبریز (۱۶/۶۹ درصد)، اهر (۶/۸۴ درصد) و شبستر (۵/۶۵ درصد) اختصاص داده شده‌است.

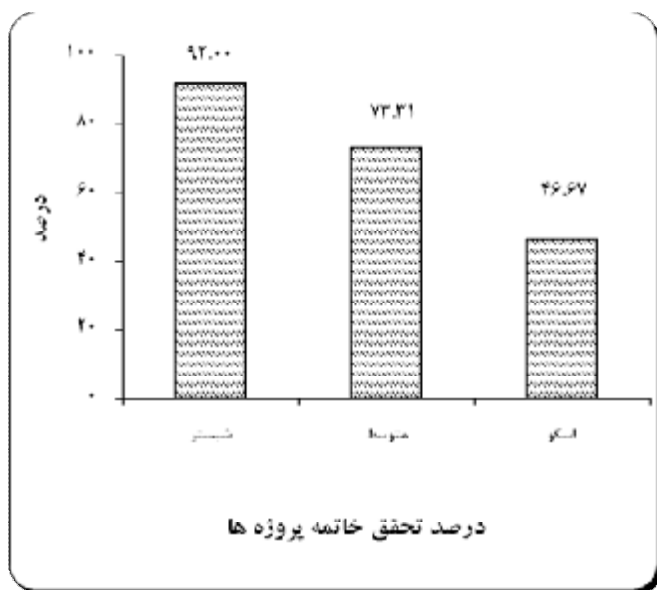
۱۲-۳- تعداد و میزان اعتبار پروژه‌های عمرانی جدید مبالغ به میلیون ریال

ردیف	شهرستان	کل پروژه‌ها		پروژه‌های جدید	
		تعداد	اعتبار	تعداد	اعتبار
	استان	۲۸۰۳	۳۹۶۱۳۹۵.۰۸	۲۱۹۳	۲۰۰۰۶۱۹.۱
۱	آذربایجان شرقی	۱۰۹	۱۲۲۳۷۸	۸۷	۸۷۱۰۰
۲	اسکو	۱۱۱	۱۹۸۹۸۰	۹۱	۱۱۷۸۸۲
۳	اهر	۱۷۸	۲۱۹۹۲۸	۱۴۰	۱۴۸۳۰۶
۴	بستان آباد	۱۵۱	۱۸۶۱۶۷	۱۰۷	۹۵۷۷۸
۵	بناب	۹۹	۱۱۷۴۳۳	۷۹	۴۷۰۰۶
۶	تبریز	۲۸۷	۷۹۲۶۴۱	۲۱۰	۳۶۲۱۱۴
۷	جلفا	۹۳	۹۱۵۸۳	۸۱	۴۱۴۱۹
۸	چاراویماق	۱۰۴	۱۱۸۷۱۱	۸۳	۶۷۶۸۹
۹	سراب	۱۶۸	۱۵۴۳۲۱	۱۲۵	۸۶۶۶۳
۱۰	شبستر	۱۴۱	۱۵۴۸۳۲	۱۱۶	۱۲۲۴۹۳
۱۱	عجب شیر	۱۰۰	۱۴۸۸۶۰	۸۰	۵۳۱۸۰
۱۲	کلیبر	۱۵۱	۱۳۷۹۰۵	۱۱۸	۸۰۰۷۴
۱۳	مراغه	۱۵۲	۲۰۱۲۹۰	۱۲۳	۱۱۴۲۰۵
۱۴	مرند	۱۵۷	۲۴۲۵۱۱	۱۲۲	۱۱۹۳۰۶
۱۵	ملکان	۱۲۷	۱۴۷۰۹۰	۹۶	۵۴۲۷۷
۱۶	میانه	۱۹۷	۴۰۳۷۴۳	۱۵۱	۱۲۲۳۸۰
۱۷	ورزقان	۱۲۷	۱۵۰۵۳۵	۱۰۱	۷۴۴۹۰
۱۸	هریس	۱۲۱	۸۶۴۱۹	۹۹	۵۹۹۶۵
۱۹	هشترود	۱۱۶	۲۱۰۶۲۴	۹۰	۷۹۰۱۲
۲۰	خدآفرین	۱۱۴	۷۵۴۴۷	۹۴	۶۷۲۸۲

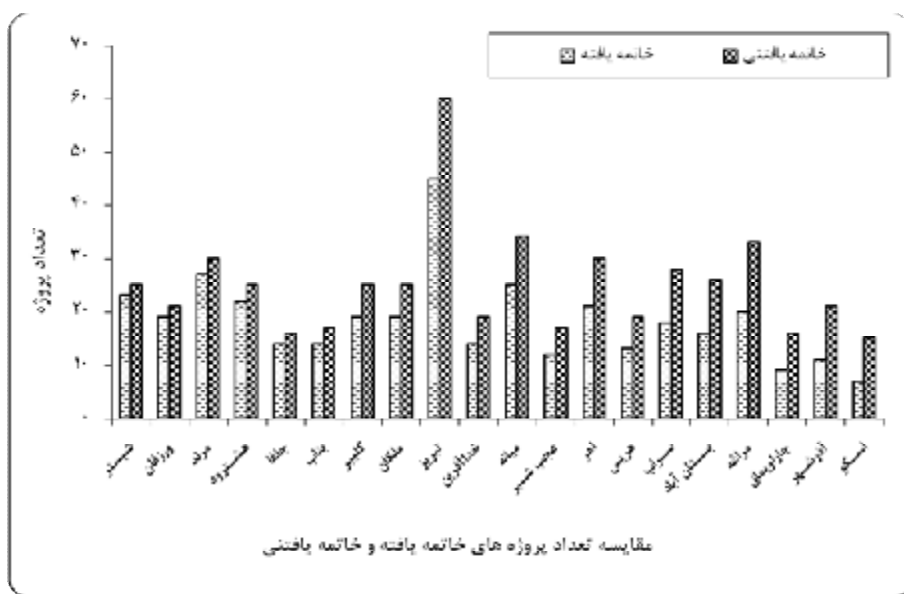
۲-۳-۲: وضعیت اتمام پروژه‌های عمرانی

طبق پیش‌بینی‌های به عمل آمده در موافقتنامه‌های مبادله شده، مقرر بود اجرای ۵۰۲ پروژه معادل ۷۰/۱۱ درصد از کل پروژه‌ها (۷۱۶ پروژه بازدیدشده) تا پایان سال ۱۳۹۰ خاتمه یابد، لیکن در عمل تعداد ۳۶۸ مورد خاتمه‌یافته به عبارت دیگر درصد تحقق خاتمه پروژه‌ها ۷۳/۳۱ درصد شده‌است.


از این لحاظ در بین شهرستان‌های استان، شهرستان‌های عجب شیر با (۷۰/۵۹ درصد)، اهر با (۷۰ درصد)، هریس با (۶۸ درصد)، سراب با (۶۴ درصد)، بستان آباد با (۶۲ درصد)، مراغه با (۶۱ درصد)، چارویماق با (۵۶ درصد)، آذرشهر با (۵۲ درصد) و اسکو با (۴۷ درصد)، پایین‌تر از متوسط کل استان (۷۳/۳۱ درصد) هستند.



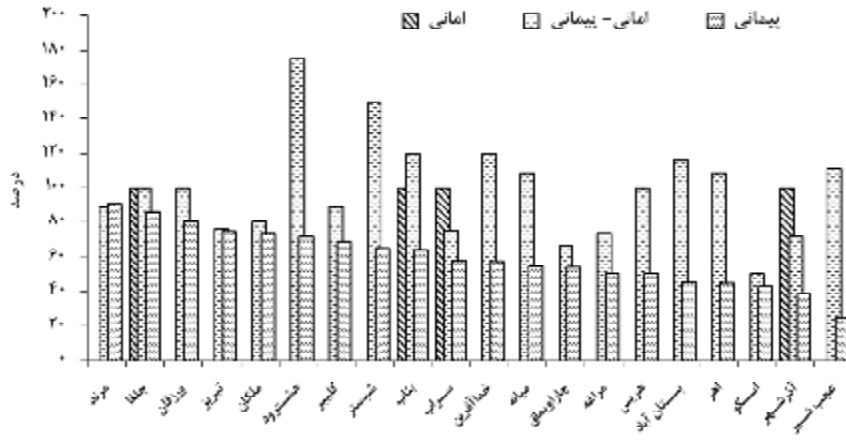
شهرستان شبستر با ۹۲ درصد تحقق خاتمه، بیشترین درصد مشابه را در بین شهرستان‌ها به خود اختصاص داده‌است.



در سال ۱۳۹۰، از ۳۶۸ پروژه خاتمه یافته، ۴ پروژه به صورت امانی (با ۱۰۰ درصد تحقق خاتمه)، ۲۰۰ پروژه به صورت پیمانی (با ۶۱/۷۳ درصد تحقق خاتمه) و ۱۶۴ پروژه به صورت امانی - پیمانی (با ۹۴/۲۵ درصد تحقق خاتمه) اجرا شده‌است. شهرستان مرند با ۹۰/۴۸ درصد دارای بیشترین درصد تحقق خاتمه پروژه‌های پیمانی در بین شهرستان‌های استان می‌باشد.



در مورد پروژه‌های امانی نیز بیشترین درصد تحقق خاتمه پروژه‌ها مربوط به شهرستان‌های جلفا، بناب، سراب و آذرشهر (۱۰۰ درصد) است. در ضمن سایر شهرستان‌ها فاقد پروژه‌های امانی می‌باشند.



درصد تحقق خانواده پروژه های عمرانی اسناتی بر حسب نحوه اجرا

۲-۳-۲: وضعیت اتمام پروژه‌های عمرانی

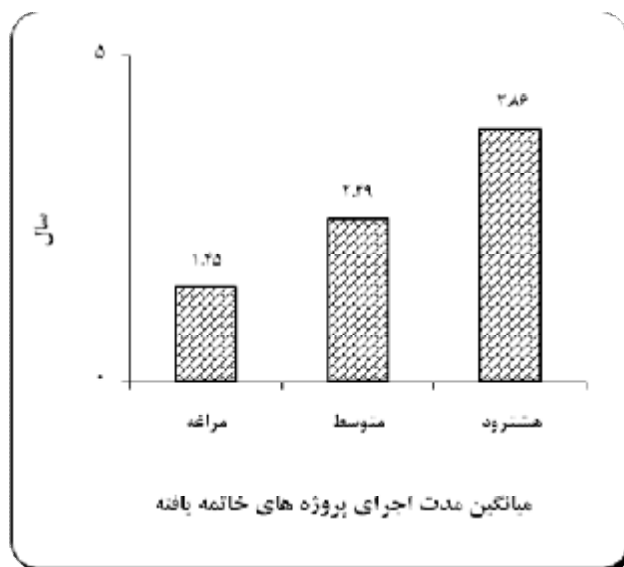
وضعیت اتمام پروژه‌های عمرانی					شهرستان	ردیف
درصد جایگزینی	درصد تحقق خاتمه	تعداد پروژه‌های خاتمه‌یافته	تعداد پروژه‌های خاتمه‌یافتنی	تعداد پروژه‌ها		
۸۸.۸۶	۷۳.۳۱	۳۶۸	۵۰۲	۷۱۶	استان	
۱۱۸.۱۸	۵۲.۳۸	۱۱	۲۱	۲۷	آذرشهر	۱
۷۶.۱۹	۷۰.۰۰	۲۱	۳۰	۴۲	اهر	۲
۱۰۷.۱۴	۸۲.۳۵	۱۴	۱۷	۲۸	بناب	۳
۶۶.۶۷	۷۵.۰۰	۴۵	۶۰	۸۴	تبریز	۴
۱۰۰.۰۰	۸۷.۵۰	۱۴	۱۶	۲۲	جلفا	۵
۱۳۳.۳۳	۵۶.۲۵	۹	۱۶	۲۴	چاراویماق	۶
۱۱۵.۷۹	۷۶.۰۰	۱۹	۲۵	۳۵	کلبر	۷
۱۳۰.۰۰	۶۰.۶۱	۲۰	۳۳	۴۰	مراغه	۸
۶۲.۹۶	۹۰.۰۰	۲۷	۳۰	۴۶	مرند	۹
۴۷.۳۷	۷۶.۰۰	۱۹	۲۵	۳۵	ملکان	۱۰
۸۸.۰۰	۷۳.۵۳	۲۵	۳۴	۴۸	میانه	۱۱
۳۶.۸۴	۹۰.۴۸	۱۹	۲۱	۲۶	ورزقان	۱۲
۱۵۳.۸۵	۶۸.۴۲	۱۳	۱۹	۳۱	هریس	۱۳
۶۸.۷۵	۶۱.۵۴	۱۶	۲۶	۳۴	بستان آباد	۱۴
۹۴.۴۴	۶۴.۲۹	۱۸	۲۸	۴۰	سراب	۱۵
۲۲۸.۵۷	۴۶.۶۷	۷	۱۵	۲۹	اسکو	۱۶
۷۲.۷۳	۸۸.۰۰	۲۲	۲۵	۳۷	هشترود	۱۷
۸۲.۶۱	۹۲.۰۰	۲۳	۲۵	۳۵	شبستر	۱۸
۱۰۷.۱۴	۷۳.۶۸	۱۴	۱۹	۲۷	خداآفرین	۱۹
۸۳.۳۳	۷۰.۵۹	۱۲	۱۷	۲۶	عجب شیر	۲۰

۳-۲۳: درصد تحقق خاتمه پروژه‌ها بر حسب نحوه اجرا

ردیف	شهرستان	کل پروژه‌های خاتمه‌یافته	امانی		امانی-پیمانی		پیمانی
			تعداد	درصدتحقق خاتمه	تعداد	درصدتحقق خاتمه	
	استان	۳۶۸	۴	۱۰۰	۱۶۴	۹۴	۶۲
۱	آذرشهر	۱۱	۱	۱۰۰	۵	۸۹	۹۰
۲	اهر	۲۱			۱۳	۱۰۰	۸۶
۳	بناب	۱۴	۱	۱۰۰	۶	۱۰۰	۸۰
۴	تبریز	۴۵			۱۹	۷۶	۷۴
۵	جلفا	۱۴	۱	۱۰۰	۱	۸۰	۷۳
۶	چاراویماق	۹			۲	۱۷۵	۷۱
۷	کلیبر	۱۹			۸	۸۹	۶۹
۸	مراغه	۲۰			۱۱	۱۵۰	۶۵
۹	مرند	۲۷			۸	۱۲۰	۶۴
۱۰	ملکان	۱۹			۸	۷۵	۵۸
۱۱	میانه	۲۵			۱۳	۱۲۰	۵۷
۱۲	ورزقان	۱۹			۱۱	۱۰۸	۵۵
۱۳	هریس	۱۳			۷	۶۷	۵۴
۱۴	بستان آباد	۱۶			۷	۷۳	۵۰
۱۵	سراب	۱۸	۱	۱۰۰	۶	۱۰۰	۵۰
۱۶	اسکو	۷			۴	۱۱۷	۴۵
۱۷	هشتروند	۲۲			۷	۱۰۸	۴۴
۱۸	شبستر	۲۳			۱۲	۵۰	۴۳
۱۹	خداآفرین	۱۴			۶	۷۱	۳۸
۲۰	عجب شیر	۱۲			۱۰	۱۱۱	۲۵

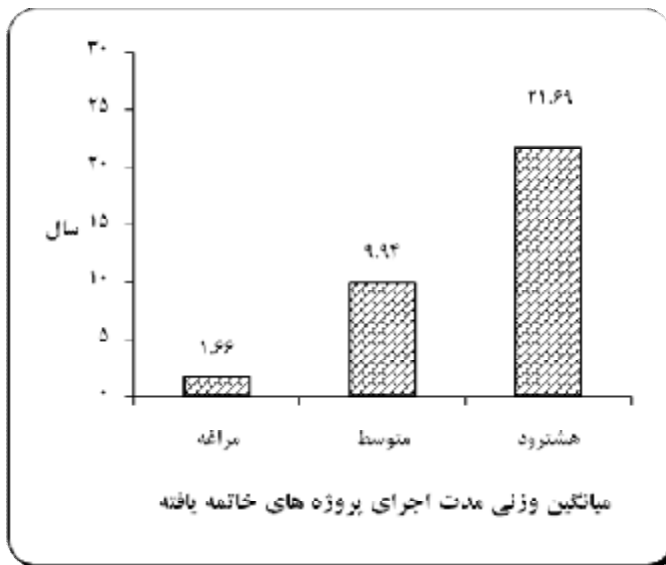
۲-۳-۳: میانگین مدت اجرا

میانگین مدت اجرای پروژه‌های عمرانی در این گزارش به دو صورت محاسبه شده، روش اول بدون در نظر گرفتن وزن کل اعتبار که به اختصار میانگین مدت اجرا نامیده شده و دیگری با در نظر گرفتن وزن کل اعتبار که به آن میانگین وزنی مدت اجرا گفته شده است.

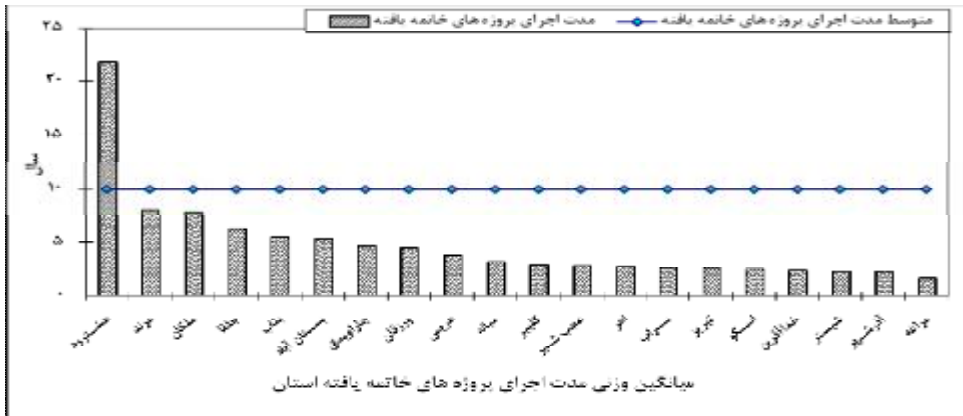


میانگین مدت اجرای پروژه‌هایی که در سال ۱۳۹۰ خاتمه یافته‌اند ۲/۴۹ سال است. شهرستان مراغه به طور متوسط پروژه‌های خود را طی ۱/۴۵ سال به اتمام رسانده و از این نظر در میان شهرستان‌های استان در ردیف نخست قرار دارد. شهرستان آذرشهر با ۱/۹ سال و شهرستان سراب با ۲ سال در رده بعدی قرار دارند. طولانی‌ترین مدت اجرا مربوط به شهرستان هشترود برابر با ۳/۸۶ سال می‌باشد زمان در نظر گرفته شده برای به پایان رساندن کل پروژه‌های عمرانی

جدید در سال ۱۳۹۰ (بدون وزن اعتبار) به طور متوسط ۱/۳۱ سال است. این مدت برای شهرستان‌های اسکو (۱/۵۶ سال)، تبریز (۱/۵ سال)، بناب و خداآفرین (۱/۴۷ سال)، هریس (۱/۴ سال)، جلفا و میانه (۱/۳۶ سال) ملکان و چاراویماق (۱/۳۳ سال) و کلیبر (۱/۳۲ سال) در نظر گرفته شده است که از متوسط مدت اجرا در استان (۱/۳۱ سال) بیشتر است. میانگین وزنی مدت پیش‌بینی شده برای اجرای کل پروژه‌ها ۸/۴ سال و میانگین وزنی مدت اجرای پروژه‌هایی که در سال ۱۳۹۰ خاتمه یافته‌اند ۹/۹۴ سال است. شهرستان مراغه به طور متوسط پروژه‌های خود را طی ۱/۷ سال به اتمام رسانده و از این نظر در میان شهرستان‌های استان در ردیف نخست قرار دارد. شهرستان‌های آذرشهر و شبستر هر یک با ۲/۲۹ و ۲/۳۳ سال در رده‌های بعدی قرار دارند. طولانی‌ترین مدت اجرا مربوط به شهرستان هشتروند برابر ۲۱/۶۹ سال می‌باشد.



زمان در نظر گرفته شده برای به پایان رساندن کل پروژه‌های عمرانی جدید در سال ۱۳۹۰ با در نظر گرفتن وزن اعتبار، به طور متوسط ۱/۴۵ سال است. شهرستان‌های خداآفرین (۲/۲۳ سال) و اسکو (۱/۶۱ سال)، ملکان (۱/۶ سال)، بناب و هریس (۱/۵۸ سال)، میانه (۱/۵۴ سال)، جلفا (۱/۵ سال)، عجب شیر (۱/۴۹ سال)، شبستر (۱/۴۸ سال) و هشترود (۱/۴۶ سال) برای اتمام پروژه‌های جدید در نظر گرفته‌اند که از متوسط مدت اجرا در استان بیشتر است.



۲-۳-۴: میانگین وزنی مدت اجرا واحد: سال

میانگین وزنی مدت اجرا		شهرستان	ردیف
پیش بینی مدت اجرای پروژه‌های جدید	پروژه‌های خاتمه یافته		
۱.۴۵	۹.۹۴	استان	
۱.۱۸	۲.۲۹	آذرشهر	۱
۱.۶۱	۲.۵۲	اسکو	۲
۱.۳۹	۲.۷۹	اهر	۳
۱.۳۵	۵.۴۲	بستان آباد	۴
۱.۵۸	۵.۵۷	بناب	۵
۱.۲۴	۲.۶۵	تبریز	۶
۱.۵۰	۶.۳۴	جلفا	۷
۱.۴۴	۴.۷۲	چاراویماق	۸
۲.۲۳	۲.۴۱	خداآفرین	۹
۱.۳۰	۲.۶۶	سراب	۱۰
۱.۴۸	۲.۳۳	شبستر	۱۱
۱.۴۹	۲.۸۸	عجب شیر	۱۲
۱.۲۷	۲.۹۵	کلیبر	۱۳
۱.۳۹	۱.۶۶	مراغه	۱۴
۱.۳۷	۸.۱۷	مرند	۱۵
۱.۶۰	۷.۹۵	ملکان	۱۶
۱.۵۴	۳.۲۵	میانه	۱۷
۱.۴۳	۴.۵۲	ورزقان	۱۸
۱.۵۸	۳.۸۹	هریس	۱۹
۱.۴۶	۲۱.۶۹	هشتگرد	۲۰

واحد: سال

۲-۳-۴: میانگین مدت اجرا

میانگین مدت اجرا		شهرستان	ردیف
پیش بینی مدت اجرای پروژه‌های	پروژه‌های خاتمه یافته		
۱.۳۱	۲.۴۹	استان	
۱.۵۰	۱.۹۱	آذرشهر	۱
۱.۳۳	۲.۲۴	اهر	۲
۱.۳۶	۲.۳۶	بناب	۳
۱.۱۵	۲.۴۹	تبریز	۴
۱.۳۶	۳.۲۹	جلفا	۵
۱.۳۳	۲.۴۴	چاراویماق	۶
۱.۴۰	۲.۱۶	کلیبر	۷
۱.۴۷	۱.۴۵	مراغه	۸
۱.۲۵	۲.۷۰	مرند	۹
۱.۲۳	۳.۰۰	ملکان	۱۰
۱.۲۹	۲.۲۰	میانه	۱۱
۱.۲۹	۲.۸۹	ورزقان	۱۲
۱.۳۲	۲.۴۶	هریس	۱۳
۱.۰۹	۲.۶۹	بستان آباد	۱۴
۱.۱۸	۲.۰۰	سراب	۱۵
۱.۵۶	۲.۴۳	اسکو	۱۶
۱.۱۹	۳.۸۶	هشتروند	۱۷
۱.۱۱	۲.۰۹	شبستر	۱۸
۱.۴۷	۲.۴۳	خداآفرین	۱۹
۱.۲۰	۲.۵۸	عجب شیر	۲۰

فصل سوم

ارزیابی عملکرد

دستگاه‌های اجرایی

مقدمه

ارزیابی عملکرد دستگاه‌های اجرایی عمده در سطح پروژه‌های استانی با توجه به پنج شاخص درصد تحقق خاتمه، کیفیت اجرا، دستیابی به اهداف یک‌ساله، روش ارجاع کار و نحوه اجرا صورت می‌گیرد.

توضیح اینکه دو شاخص روش ارجاع کار و نحوه اجرا از اطلاعات کلیه پروژه‌های عمرانی شهرستان که دستگاه‌های اجرایی به صورت خود اظهاری و ماهانه در نرم افزار تحت وب استانداری وارد می‌کنند استخراج می‌شود؛ امتیاز شاخص‌های دستیابی به اهداف، کیفیت اجرا و درصد تحقق خاتمه تنها از پروژه‌های بازدید شده که دارای اعتبار کل بیش از هزار میلیون ریال می‌باشند به دست می‌آیند.

دستگاه‌های اجرایی که مورد ارزیابی قرار گرفته‌اند شامل اداره کل ورزش و جوانان، اداره کل راه و ترابری، اداره کل نوسازی و توسعه و تجهیز مدارس، بنیاد مسکن انقلاب اسلامی، اداره کل مسکن و شهرسازی، شرکت آب و فاضلاب روستائی، شرکت آب و فاضلاب شهری، شرکت سهامی آب منطقه‌ای شرکت سهامی شهرک صنعتی می‌باشند؛ که در گزارش به عنوان دستگاه‌های اجرایی عمده مطرح شده‌اند. علاوه بر ارایه نتایج ارزیابی عملکرد دستگاه‌های اجرایی عمده عملکرد مجموعه پروژه‌های عمرانی در هر یک از شهرستان‌ها نیز مورد ارزیابی قرار گرفته‌است.

طبق نتایج ارزیابی عملکرد دستگاه‌های اجرایی اداره کل نوسازی مدارس آذربایجان شرقی در رتبه نخست قرار دارد و شرکت سهامی آب منطقه‌ای مقام دوم را به خود اختصاص داده‌است. در سوی مقابل نیز بنیاد مسکن انقلاب اسلامی در رتبه آخر دستگاه‌های اجرایی عمده (از میان ۹ دستگاه عمده) جای گرفته‌اند بر همین اساس مطابق نتایج ارزیابی عملکرد پروژه‌های عمرانی در شهرستان‌ها، شهرستان ملکان در جایگاه نخست قرار گرفته‌است و شهرستان‌های هشترود و عجبشیر به ترتیب در رده

های دوم و سوم قرار دارند از سوی دیگر شهرستان‌های آذرشهر و تبریز در میان ۱۹ شهرستان استان در رده های آخر قرار گرفته اند.

۳-۱ معرفی فرآیند تحلیل سلسله مراتبی و روش کار

روش تحلیل سلسله مراتبی (AHP) در قالب کلی از سه سطح مختلف تشکیل شده است. سطح اول، هدف، سطح دوم، شاخص‌ها و سطح سوم گزینه‌ها می‌باشد. با توجه به تطبیق فرآیند تحلیل سلسله مراتبی با ارزیابی دستگاه‌های اجرایی، سطوح مذکور به صورت زیر می‌باشند:

- سطح اول (هدف) بیانگر ارزیابی دستگاه‌های اجرایی عمده و یا ارزیابی عملکرد دستگاه‌های عمده می‌باشد.
- سطح دوم (شاخص‌ها) که در آن از پنج شاخص عمرانی در سطح پروژه‌های استانی استفاده شده است.
- سطح سوم گزینه‌ها که شامل دستگاه‌های اجرایی عمده و ادارات کل این دستگاه‌ها در سطح استان می‌باشد.

در فرآیند انجام کار ابتدا وزن هر یک از شاخص‌ها نسبت به هدف تعیین می‌شود و سپس وزن آنها در امتیاز هر یک از دستگاه‌های اجرایی تأثیر داده شده و امتیاز کل هر یک مشخص می‌شود. در تعیین وزن شاخص‌ها با استفاده از ماتریس مقایسه دو به دو شاخص‌ها که اهمیت آنها براساس اعداد مندرج در جدول ساعتی تعیین می‌شود، هر یک از کارشناسان مرتبط با بحث با توجه به تخصص و تجربه خود ماتریس مذکور را تکمیل می‌کنند. پس از قضاوت هر

کارشناس، نرخ ناسازگاری هر یک از ماتریس‌ها محاسبه می‌شود تا بتوان با استفاده از آن قضاوت‌ها مورد کنترل قرار گیرد. در نهایت با جمع‌بندی نظرات با استفاده از میانگین هندسی هر یک از درایه‌های ماتریس که در اختیار کارشناسان ذی‌ربط قرار گرفته بود، وزن نهایی شاخص‌ها مشخص می‌گردد.

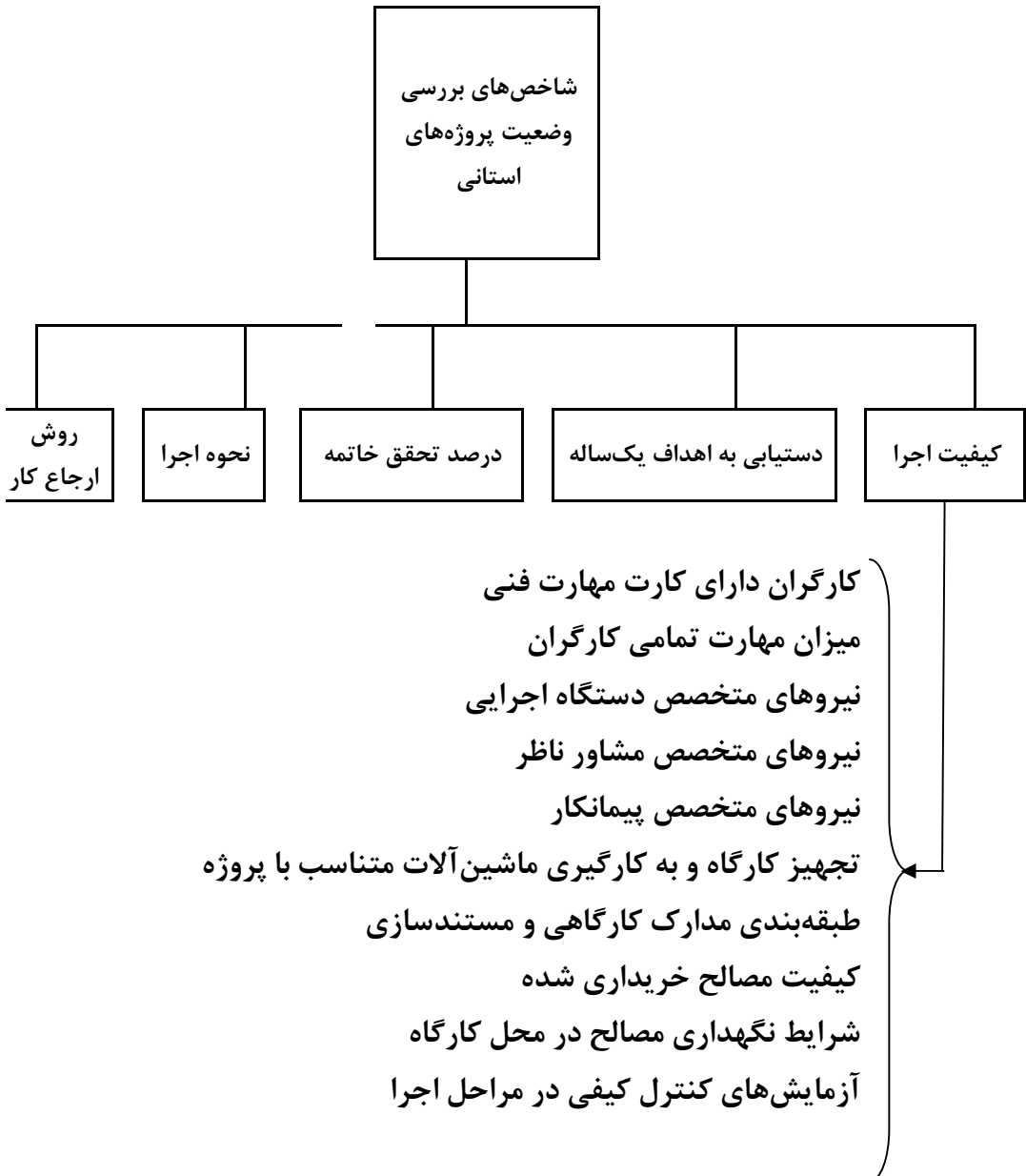
در جدول شماره (۱-۱-۳) نظرات کارشناسان در مورد اهمیت و وزن هر یک از شاخص‌ها آورده شده است.

۱-۱-۳: شاخص‌های ارزیابی و میزان اهمیت آنها

وزن شاخص‌ها	شاخص‌ها
۰/۴۵	کیفیت اجرا
۰/۲۵	دستیابی به اهداف یک‌ساله
۰/۱۲	درصد تحقق خاتمه
۰/۱۰	نحوه اجرا
۰/۰۸	روش ارجاع کار

۲-۳ تعریف شاخص‌ها

در نمودار زیر شاخص‌های عمرانی آورده شده‌است.



۳-۳ میزان رعایت استانداردها، دستورالعمل‌ها و مشخصات فنی

بر این اساس تعریف شاخص‌های مورد استفاده در پروژه‌های عمرانی استانی که شامل درصد کیفیت اجرا، دستیابی به اهداف یک‌ساله، تحقق خاتمه پروژه‌ها مدت اجرا، نحوه اجرا و روش ارجاع کار می‌باشد به شرح زیر است:

۳-۳-۱ درصد تحقق خاتمه پروژه‌ها:

برابر است با ۱۰۰ * (تعداد پروژه‌های خاتمه‌یافتنی / تعداد پروژه‌های خاتمه‌یافته)

۳-۳-۲ دستیابی به اهداف یک‌ساله:

برابر است با:

$$\sum_{i=1}^n a_i \cdot k_i / \sum_{i=1}^n a_i \cdot p_i$$

a_i = (اعتبار مصوب سال ۱۳۹۰)

k_i = (پیشرفت فیزیکی گزارش شده در طول سال ۱۳۹۰)

p_i = (پیشرفت فیزیکی پیش‌بینی شده در طول سال ۱۳۹۰)

n = تعداد پروژه‌ها

۳-۳-۳ روش ارجاع کار:

شاخص روش ارجاع کار شامل درصد پروژه‌های مناقصه‌ای عمومی و فراخوان

با وزن ۱۰۰ و درصد پروژه‌های مناقصه محدود با وزن ۷۰ است:

$$= ۰/۷ * (\text{درصد تعداد پروژه‌های مناقصه محدود}) + (\text{درصد تعداد پروژه‌های مناقصه عمومی و فراخوان}) = \text{شاخص ارجاع کار}$$

۳-۳-۴ نحوه اجرا:

برابر است با:

$$\text{شاخص نحوه اجرا} = \sqrt{P_n \times P_r + (Q_n \times Q_r)} \times ۰.۷$$

P_n = درصد تعداد پروژه‌های پیمانی

P_r = درصد اعتبارمصوب پروژه‌های پیمانی

Q_n = درصد تعداد پروژه‌های امانی - پیمانی

Q_r = درصد اعتبارمصوب پروژه‌های امانی - پیمانی

۳-۳-۵ کیفیت اجرا:

شاخص کیفیت اجرا درخصوص پروژه‌های عمرانی احداثی و در دست اجرا

محاسبه شده که روند تعیین امتیاز آن براساس عناصر تعریف شده در جدول

شماره ۳-۳-۱ می‌باشد.

۳-۳-۱: نحوه بررسی کیفیت اجرای پروژه‌های عمرانی احداثی

ردیف	عنوان	وزن	روش‌های نظارت و کنترل	معیارهای نظارت و کنترل
۱	کارگران فنی	۱۰	- حین بازدید پروژه و بررسی مدارک مربوط توسط کارشناس بازدید کننده	- نیروهای متخصص به کار گرفته شده با توجه به گزارش مشاور و دستگاه اجرایی
		۵		- وجود گواهی مهارت فنی از مراجع ذیصلاح
	۵			- ارزیابی کارشناس بازدیدکننده
	۵			
	۵			
۲	تجهیز کارگاه و به کارگیری ماشین‌آلات متناسب با پروژه	۴	- بازدید پروژه توسط کارشناس بازدیدکننده	- ارزیابی کارشناس بازدیدکننده - گزارش مشاور و دستگاه اجرایی
۳	طبقه‌بندی مدارک کارگاهی و مستندسازی	۴	- بررسی مستندات در جلسات حین بازدید پروژه توسط کارشناس بازدیدکننده	- نقشه‌های تفصیلی و مکاتبات عوامل اجرایی - وجود مستندات
۴	کیفیت مصالح خریداری شده (به کار گرفته شده) با توجه به نتایج آزمایشها	۲۲	- بررسی شناسنامه‌های فنی مصالح تهیه شده در حین بازدید توسط کارشناس بازدیدکننده	- میزان ارقام منطبق / نامنطبق دریافتی - گزارش مشاور
۵	شرایط نگهداری مصالح در محل کارگاه	۷	- بازدید از محل نگهداری مصالح پروژه و بررسی مدارک توسط کارشناس بازدیدکننده	- ارقام آسیب دیده ناشی از شرایط بد نگهداری یا خوب محافظت نشدن طبق ارزیابی کارشناس بازدیدکننده - قابلیت شناسایی و ردیابی
۶	آزمایش‌های کنترل کیفی در مراحل اجرا	۱۷	- بازدید پروژه و بررسی لزوم انجام آزمایش‌های موردنیاز و بررسی مدارک آزمایشهای انجام شده	- تعداد شیت‌های قابل قبول - تعداد شیت‌های غیر قابل قبول و انجام اقدامات اصلاحی - عدم وجود مدارک مربوط به آزمایشها - ضوابط فنی
۷	میزان رعایت استانداردها، دستورالعمل‌ها و مشخصات فنی در پروژه (مطابقت اجرا با ضوابط و نقشه‌ها + رعایت استانداردها در مطالعات)	۱۶	- حین بازدید پروژه توسط کارشناس بازدیدکننده	- ضوابط سازمان مدیریت و برنامه‌ریزی کشور - نقشه‌های تفصیلی - ارزیابی کارشناس بازدیدکننده

۴-۳ ارزیابی عملکرد دستگاه‌های اجرایی عمده

براساس پنج شاخص کیفیت اجراء ، دستیابی به اهداف یک‌ساله، درصد تحقق خاتمه، نحوه اجرا و روش ارجاع کار پروژه‌ها، نتایج ارزیابی عملکرد دستگاه‌های اجرایی عمده به صورت زیر می‌باشد:

۴-۳-۱: نتایج ارزشیابی عملکرد دستگاه‌های اجرایی عمده

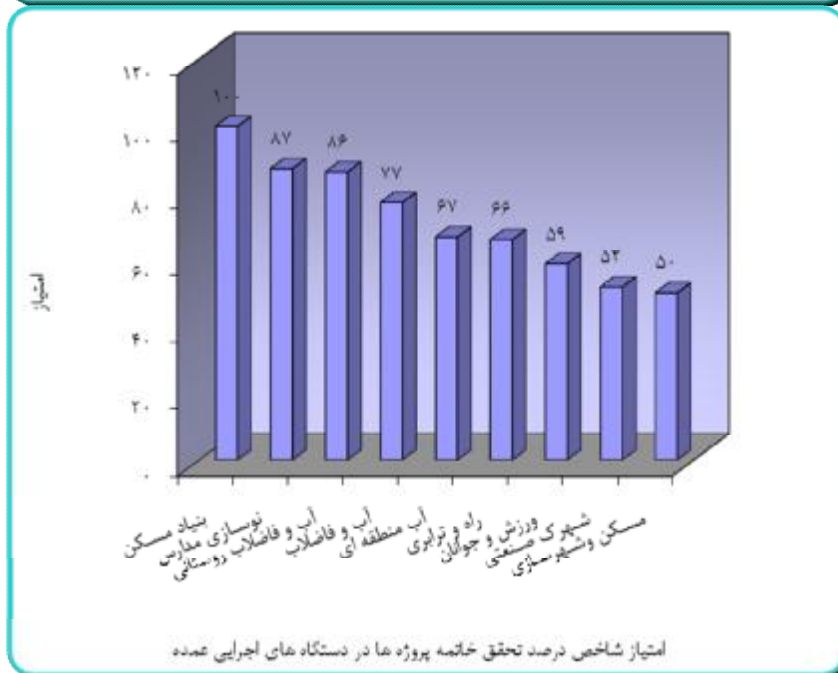
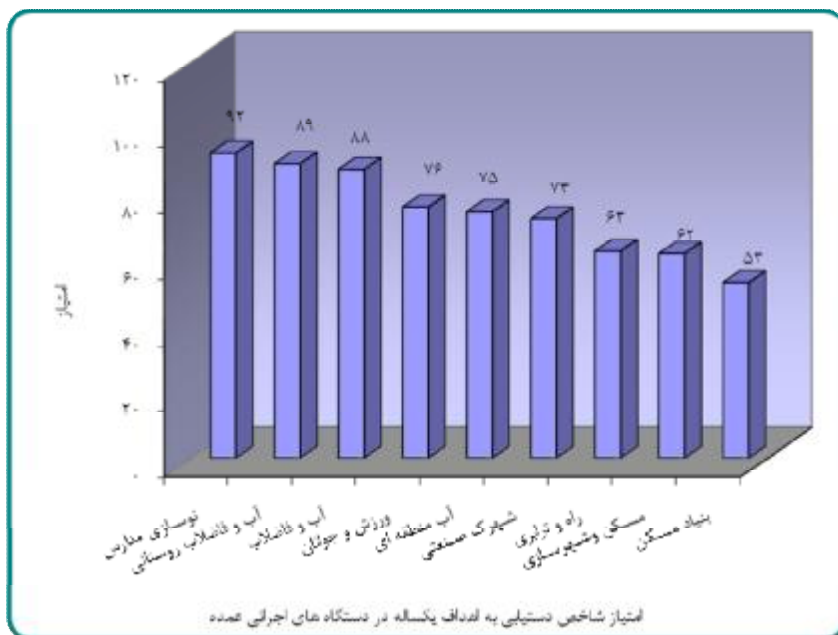
امتیاز	روش ارجاع کار	نحوه اجرا	درصد تحقق خاتمه	دستیابی به اهداف	کیفیت اجرا	دستگاه اجرایی
۸۳.۹۲	۹۷.۶۲	۷۳.۱۲	۸۷.۲۳	۹۲.۳۴	۷۸.۳۴	نوسازی مدارس
۸۲.۸۳	۹۷.۷۱	۹۷.۷۲	۶۶.۶۷	۷۴.۶۹	۸۵.۷۰	آب منطقه ای
۷۸.۰۴	۹۳.۸۸	۷۰.۹۰	۸۶.۲۷	۸۹.۱۵	۶۸.۴۵	آب و فاضلاب روستائی
۷۷.۰۵	۱۰۰.۰۰	۷۹.۹۹	۵۸.۵۴	۷۶.۰۵	۷۷.۸۰	ورزش و جوانان
۷۴.۸۶	۱۰۰.۰۰	۶۰.۸۴	۷۶.۹۲	۸۰.۰۰	۷۰.۱۱	آب و فاضلاب
۷۳.۴۴	۱۰۰.۰۰	۶۹.۲۶	۶۵.۹۶	۶۲.۷۳	۷۷.۵۹	راه و ترابری
۷۲.۵۹	۱۰۰.۰۰	۹۷.۲۵	۵۰.۰۰	۶۲.۰۰	۷۴.۱۶	مسکن و شهرسازی
۷۱.۲۴	۱۰۰.۰۰	۹۸.۹۲	۵۱.۷۲	۷۲.۵۹	۶۴.۴۳	شهرک صنعتی
۷۰.۹۹	۱۰۰.۰۰	۶۰.۰۹	۱۰۰.۰۰	۵۳.۲۱	۷۰.۳۹	بنیاد مسکن

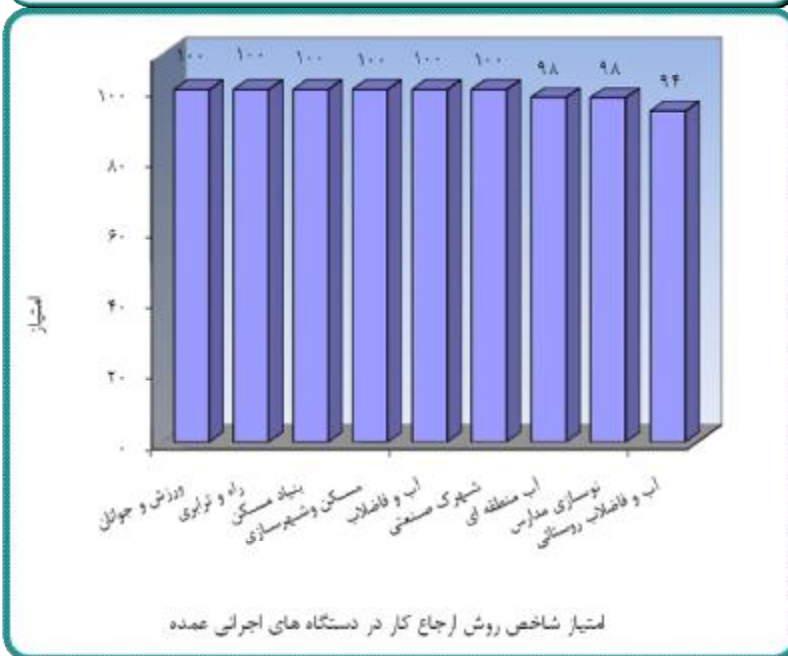
نتایج ارزیابی دستگاه‌های اجرایی عمده نشان می‌دهد اداره کل نوسازی مدارس با امتیاز ۸۳/۹۲ در جایگاه نخست قرار دارد و بنیاد مسکن با امتیاز ۷۰/۹۹ در مکان آخر جای گرفته‌است. میزان تحقق خاتمه پروژه‌های

خاتمه‌یافتنی بنیادمسکن انقلاب اسلامی (۱۰۰ درصد) بیشترین میزان در میان دستگاه‌های اجرایی عمده محسوب می‌شود و کمترین مقدار نیز مربوط به اداره کل مسکن و شهرسازی است که در آن ۵۰ درصد از پروژه‌هایی که مقرر بوده عملیات اجرایی آنها در سال ۱۳۹۰ خاتمه یابد، به پایان نرسیده‌است. میانگین تحقق خاتمه پروژه‌های عمرانی استانی در دستگاه‌های اجرایی عمده در سال ۱۳۹۰ حدود ۷۸/۸۹ درصد است که مقایسه این میزان با عملکرد دستگاه‌های اجرایی عمده نشان می‌دهد که در این شاخص بنیاد مسکن انقلاب اسلامی، شرکت آب و فاضلاب روستایی و اداره کل نوسازی و توسعه و تجهیز مدارس از مقدار میانگین استان بیشتر می‌باشد. متوسط امتیاز شاخص کیفیت اجرای پروژه‌های عمرانی استانی ۸۰/۴۸ می‌باشد در این میان بیشترین امتیاز کیفیت اجرا مربوط به شرکت سهامی آب منطقه ای (۸۵/۷۰) و کمترین میزان نیز متعلق به شرکت سهامی شهرک صنعتی (۶۴/۴۳) است. دستیابی به اهداف یک‌ساله که بیانگر تحقق پیشرفت فیزیکی پیش‌بینی شده پروژه‌ها در طول سال ۱۳۹۰ می‌باشد از جمله شاخص‌هایی است که برای ارزیابی عملکرد عمرانی دستگاه‌های اجرایی به کار گرفته می‌شود. در سال ۱۳۹۰ میانگین دستیابی به اهداف یک‌ساله حدود ۷۲/۲۲ می‌باشد. با توجه به نتایج ارزیابی دستگاه‌های اجرایی عمده، بیشترین میزان تحقق اهداف یک‌ساله مربوط به اداره کل نوسازی مدارس است که در آن بیش از ۹۲/۳۴ درصد اهداف پیش‌بینی شده محقق شده‌است. در بنیادمسکن انقلاب اسلامی این میزان کمترین مقدار و برابر با ۵۳/۲۱ می‌باشد. در نحوه ارجاع پروژه‌های عمرانی استانی بیشترین میزان امتیاز

مربوط به شرکت آب و فاضلاب شهری، اداره کل راه و ترابری و شرکت سهامی شهرک صنعتی، اداره کل ورزش و جوانان، بنیاد مسکن انقلاب اسلامی و اداره کل مسکن و شهرسازی است. در این میان کمترین امتیاز مربوط به شرکت آب و فاضلاب روستایی با ۹۴ امتیاز می‌باشد. در نحوه اجرای پروژه‌ها، بیشترین امتیاز با توجه به تعداد و اعتبار پروژه‌های پیمانی مربوط به شرکت سهامی شهرک صنعتی با ۹۹ و کمترین مقدار مربوط به بنیاد مسکن انقلاب اسلامی با ۶۰ است.







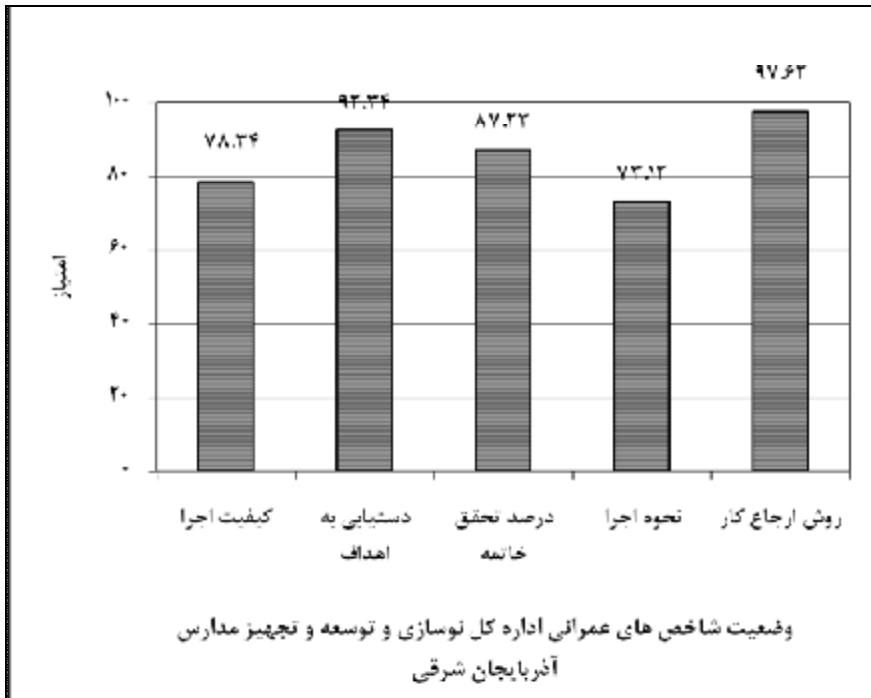
۳-۴-۱ بررسی عملکرد اداره کل نوسازی و توسعه و تجهیز مدارس

اداره کل نوسازی و توسعه و تجهیز مدارس با توجه به پنج شاخص عمرانی با امتیاز ۸۳/۹۲ در مکان نخست قرار گرفته‌است. شاخص روش ارجاع کار بیشترین مقدار در اداره کل نوسازی و توسعه و تجهیز مدارس است.

میزان تحقق خاتمه پروژه‌ها در اداره کل نوسازی و توسعه و تجهیز مدارس ۸۷/۲۳ درصد است. از طرفی درصد جایگزینی (نسبت تعداد پروژه‌های جدید به تعداد پروژه‌های خاتمه‌یافته) نیز معادل ۲۶/۸۳ می‌باشد.

میزان دستیابی به اهداف یک‌ساله اداره کل نوسازی و توسعه و تجهیز مدارس برابر با ۹۲ می‌باشد. که نشان از توان بالای دستگاه مذکور در مدیریت پروژه‌های عمرانی خود است. با توجه به وضعیت پیشرفت فیزیکی ۵۷ پروژه بازدید شده ملاحظه می‌شود که ۲ پروژه تا ۴۰ درصد پیشرفت فیزیکی، ۲ پروژه بین ۴۰ تا ۶۰ درصد پیشرفت فیزیکی و تعداد ۵۳ پروژه نیز بالای ۶۰ درصد پیشرفت فیزیکی دارند و از سویی میزان دستیابی به اهداف یک‌ساله نیز مطلوب می‌باشد، بنابراین نتیجه می‌شود که در پروژه‌های با پیشرفت بالا، میزان دستیابی به اهداف یک‌ساله مناسب بوده‌است.

توجه به تعداد پروژه‌های عمرانی استانی اداره کل نوسازی و توسعه و تجهیز مدارس از لحاظ سال شروع نشان می‌دهد که شروع عملیات اجرایی تمامی ۵۷ پروژه در سال ۱۳۹۰ می‌باشد. در نمودار زیر وضعیت شاخص‌های عمرانی اداره کل نوسازی و توسعه و تجهیز مدارس آورده شده‌است.



امتیاز شاخص کیفیت اجرای پروژه‌های عمرانی استانی اداره کل نوسازی و توسعه و تجهیز مدارس برابر ۷۸ است، که رتبه دوم این شاخص میان دستگاه‌های اجرایی عمده بوده است. بررسی امتیاز پنج شاخص این دستگاه اجرایی نشان می‌دهد در تمامی شاخص‌ها از امتیاز نسبتاً بالایی برخوردار است.

۳-۴-۲ بررسی عملکرد شرکت سهامی آب منطقه‌ای

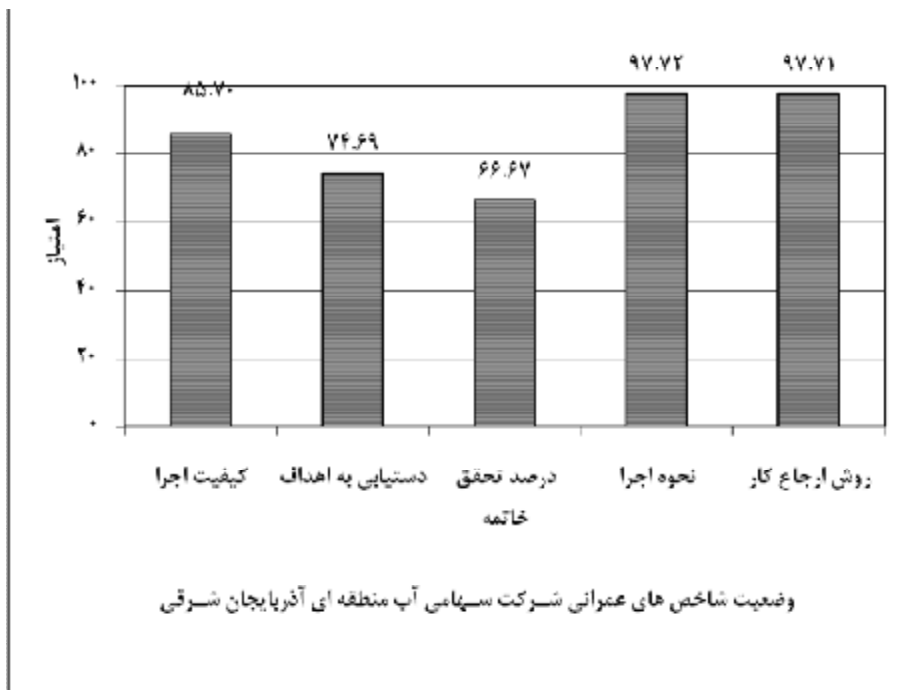
شرکت سهامی آب منطقه‌ای با توجه به پنج شاخص عمرانی با امتیاز ۸۲/۸۳ در مکان دوم قرار گرفته‌است. شاخص‌های نحوه اجرا و درصد تحقق خاتمه به ترتیب بیشترین و کمترین مقدار در شرکت سهامی آب منطقه‌ای است.

میزان تحقق خاتمه پروژه‌ها در شرکت سهامی آب منطقه‌ای ۶۶/۶۷ درصد است. از طرفی درصد جایگزینی (نسبت تعداد پروژه‌های جدید به تعداد پروژه‌های خاتمه‌یافته) نیز معادل ۷۵ می‌باشد.

میزان دستیابی به اهداف یک‌ساله شرکت سهامی آب منطقه‌ای برابر با ۷۵ می‌باشد.

با توجه به وضعیت پیشرفت فیزیکی ۲۶ پروژه بازدید شده ملاحظه می‌شود که ۶ پروژه تا ۴۰ درصد پیشرفت فیزیکی، ۲ پروژه بین ۴۰ تا ۶۰ درصد پیشرفت فیزیکی و تعداد ۱۸ پروژه نیز بالای ۶۰ درصد پیشرفت فیزیکی دارند. توجه به تعداد پروژه‌های عمرانی استانی شرکت سهامی آب منطقه‌ای از لحاظ سال شروع نشان می‌دهد که از مجموع ۲۶ پروژه، عملیات اجرایی ۲۰ پروژه قبل از برنامه پنجم، ۶ پروژه در سال ۹۰ شروع شده است.

در نمودار زیر وضعیت شاخص‌های شرکت سهامی آب منطقه‌ای آورده شده‌است.




امتیاز شاخص کیفیت اجرای پروژه‌های عمرانی استانی شرکت سهامی آب منطقه‌ای برابر ۸۶ است. که بالاترین مقدار در بین دستگاه‌های اجرایی عمده است.

۳-۴-۳ بررسی عملکرد شرکت آب و فاضلاب روستائی

شرکت آب و فاضلاب روستائی استان با توجه به پنج شاخص عمرانی با امتیاز ۷۸/۰۴ در مکان سوم قرار گرفته است. شاخص‌های روش ارجاع کار و کیفیت اجرا به ترتیب بیشترین و کمترین مقدار در شرکت آب و فاضلاب روستائی است. میزان تحقق خاتمه پروژه‌ها در شرکت آب و فاضلاب روستائی ۸۶/۲۷ درصد است. از طرفی درصد جایگزینی (نسبت تعداد پروژه‌های جدید به تعداد پروژه‌های خاتمه‌یافته) نیز معادل ۱۲۵ می‌باشد. درصد تحقق خاتمه پروژه‌ها بر حسب نحوه اجرا نشانگر آن است که ۸۰/۸۵ درصد پروژه‌های امانی - پیمانی و ۲۰۰ درصد پروژه‌های پیمانی و ۱۰۰ درصد پروژه‌های امانی شرکت آب و فاضلاب روستائی که مقرر بوده عملیات اجرایی آنها در سال ۱۳۹۰ خاتمه یابد، به اتمام رسیده‌است. لذا این دستگاه اجرایی در اتمام پروژه‌ها اهتمام نسبتاً زیادی داشته است. میزان دستیابی به اهداف یک‌ساله شرکت آب و فاضلاب روستائی استان برابر با ۸۹/۱۵ می‌باشد. با توجه به وضعیت پیشرفت فیزیکی ۱۰۷ پروژه‌بازدید شده ملاحظه می‌شود که ۱۰ پروژه تا ۴۰ درصد پیشرفت فیزیکی، ۸ پروژه بین ۴۰ تا ۶۰ درصد پیشرفت فیزیکی و تعداد ۸۹ پروژه نیز بالای ۶۰ درصد پیشرفت فیزیکی دارند و از سویی میزان دستیابی به اهداف یک‌ساله نیز مطلوب می‌باشد، بنابراین این طور نتیجه می‌شود که در پروژه‌های با پیشرفت بالا، میزان دستیابی به اهداف یک‌ساله مناسب بوده‌است. توجه به تعداد پروژه‌های عمرانی استانی شرکت آب و فاضلاب روستائی از لحاظ سال شروع نشان می‌دهد که عملیات اجرایی ۵۵ پروژه در سال ۹۰ و ۵۲ پروژه قبل از برنامه پنجم

شروع شده است. در نمودار زیر وضعیت شاخص‌های شرکت آب و فاضلاب روستائی آورده شده‌است.



امتیاز شاخص کیفیت اجرای پروژه‌های عمرانی استانی شرکت آب و فاضلاب روستائی برابر ۶۸/۴۵ است که بیانگر عقب ماندگی آن در شاخص کیفیت اجرا نسبت به سایر دستگاه‌های اجرایی عمده می باشد.


۳-۴-۴ بررسی عملکرد اداره کل ورزش و جوانان

اداره کل ورزش و جوانان با توجه به پنج شاخص عمرانی با امتیاز ۷۷/۰۵ در مکان چهارم قرار گرفته است. شاخص‌های روش ارجاع کار و درصد تحقق خاتمه به ترتیب بیشترین و کمترین مقدار در اداره کل ورزش و جوانان است. میزان تحقق خاتمه پروژه‌ها در اداره کل ورزش و جوانان ۵۸/۵۴ درصد است. از طرفی درصد جایگزینی (نسبت تعداد پروژه‌های جدید به تعداد پروژه‌های خاتمه‌یافته) نیز معادل ۲۵ می‌باشد.

میزان دستیابی به اهداف یک‌ساله برابر با ۷۶ می‌باشد. با توجه به وضعیت پیشرفت فیزیکی ۴۲ پروژه بازدید شده ملاحظه می‌شود که ۲ پروژه بین ۴۰ تا ۶۰ درصد پیشرفت فیزیکی و تعداد یک پروژه کمتر از ۴۰ درصد و باقی مانده بالای ۶۰ درصد پیشرفت فیزیکی دارند.

توجه به تعداد پروژه‌های عمرانی استانی اداره کل از لحاظ سال شروع نشان می‌دهد که از مجموع ۴۲ پروژه، عملیات اجرایی ۳۶ پروژه قبل از برنامه پنجم و ۶ پروژه در سال ۹۰ می‌باشد.

عدد ۱۰۰ در شاخص روش ارجاع کار حاکی از واگذاری کل پروژه‌های عمرانی به شیوه فراخوان عمومی می‌باشد. در نمودار زیر وضعیت شاخص‌های عمرانی اداره کل ورزش و جوانان آورده شده است.



امتیاز شاخص کیفیت اجرای پروژه‌های عمرانی استانی اداره کل ورزش و جوانان برابر ۷۷/۸ بدست آمده‌است. که نشان از کیفیت نسبتاً مطلوب پروژه‌های عمرانی این دستگاه اجرایی دارد.

۳-۴-۵ بررسی عملکرد شرکت آب و فاضلاب

شرکت آب و فاضلاب با توجه به پنج شاخص عمرانی با امتیاز ۷۴/۸۶ در مکان پنجم قرار گرفته‌است. شاخص‌های روش ارجاع کار و نحوه اجرا به ترتیب بیشترین و کمترین مقدار در شرکت آب و فاضلاب است.

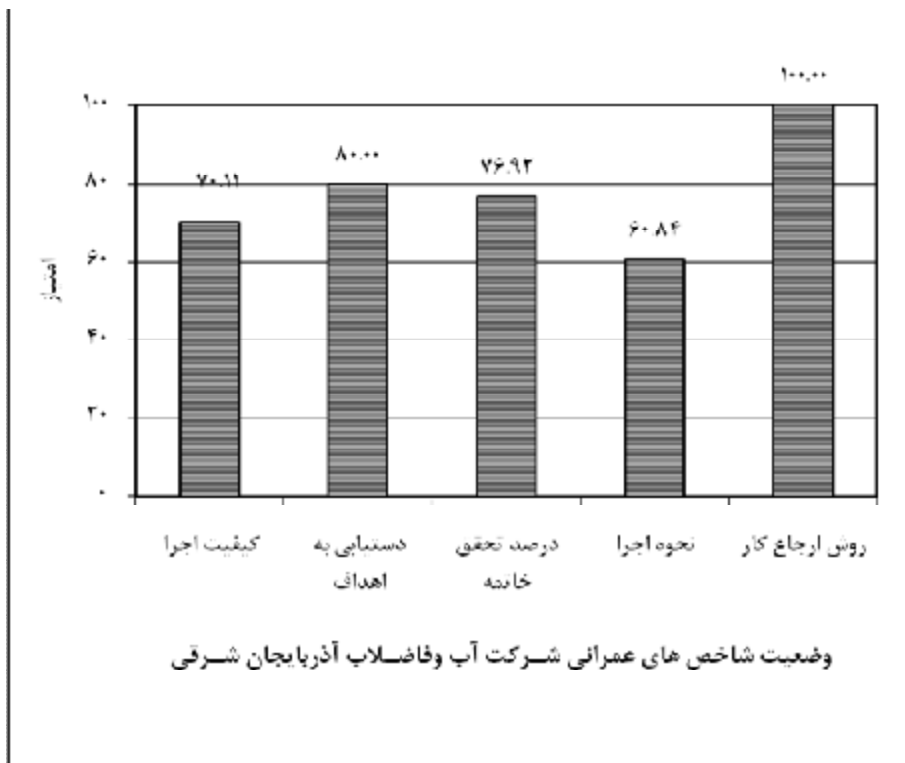
میزان تحقق خاتمه پروژه‌ها در شرکت آب و فاضلاب ۷۶/۹۲ درصد است. از طرفی درصد جایگزینی (نسبت تعداد پروژه‌های جدید به تعداد پروژه‌های خاتمه‌یافته) نیز معادل ۱۵۰ می‌باشد. به عبارت دیگر به ازای اتمام یک پروژه، دو پروژه به پروژه‌های این شرکت اضافه می‌شود.

درصد تحقق خاتمه پروژه‌ها بر حسب نحوه اجرا نشانگر آن است که ۵۰ درصد پروژه‌های پیمانی و ۸۸/۸۹ درصد پروژه‌های امانی - پیمانی شرکت آب و فاضلاب که مقرر بوده عملیات اجرایی آنها در سال ۱۳۹۰ خاتمه یابد، به اتمام رسیده‌است.

میزان دستیابی به اهداف یک‌ساله شرکت آب و فاضلاب برابر با ۸۰ می‌باشد. که امتیاز خوبی نسبت به دستگاه‌های اجرایی به شمار می‌آید. با توجه به وضعیت پیشرفت فیزیکی ۲۱ پروژه بازدید شده ملاحظه می‌شود که ۲ پروژه تا ۴۰ درصد پیشرفت فیزیکی، یک پروژه بین ۴۰ تا ۶۰ درصد پیشرفت فیزیکی و تعداد ۱۳ پروژه نیز بالای ۶۰ درصد پیشرفت فیزیکی دارند.

توجه به تعداد پروژه‌های عمرانی استانی شرکت آب و فاضلاب از لحاظ سال شروع نشان می‌دهد که از مجموع ۲۱ پروژه، ۶ پروژه قبل از برنامه پنجم، ۱۵

پروژه در سال ۱۳۹۰ شروع شده‌است. در نمودار زیر وضعیت شاخص‌های شرکت آب و فاضلاب آورده شده‌است.



امتیاز شاخص کیفیت اجرای پروژه‌های عمرانی استانی شرکت آب و فاضلاب برابر با عدد قابل قبول ۷۰/۱۱ است.

۳-۴-۶ بررسی عملکرد اداره کل راه و ترابری

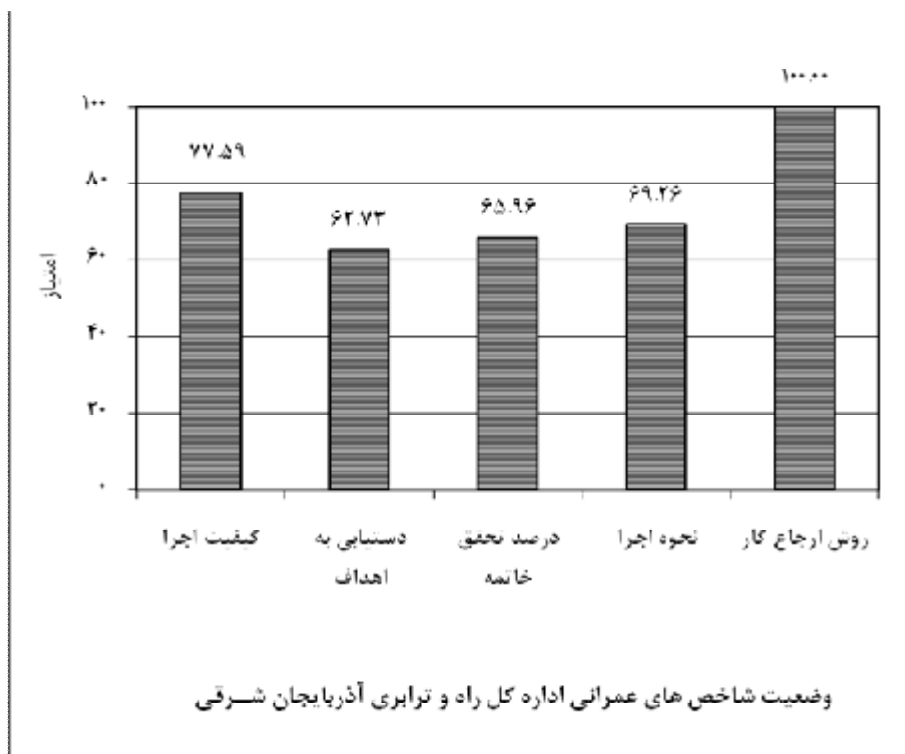
اداره کل راه و ترابری با توجه به پنج شاخص عمرانی با امتیاز ۷۳/۴۴ در مکان ششم قرار گرفته است. شاخص‌های روش ارجاع و دستیابی اهداف به ترتیب بیشترین و کمترین مقدار در اداره کل راه و ترابری است.

میزان تحقق خاتمه پروژه‌ها در اداره کل راه و ترابری ۶۵/۹۶ درصد است. از طرفی درصد جایگزینی (نسبت تعداد پروژه‌های جدید به تعداد پروژه‌های خاتمه‌یافته) نیز معادل ۱۰۶/۴۵ می‌باشد. که بیانگر افزایش حجم پروژه‌های در دست اجرای دستگاه اجرایی مذکور می‌باشد.

درصد تحقق خاتمه پروژه‌ها بر حسب نحوه اجرا نشانگر آن است که ۱۰۰ درصد از پروژه‌های امانی، ۶۴/۲۹ درصد پروژه‌های پیمانی ۷۵ درصد پروژه‌های امانی - پیمانی اداره کل راه و ترابری که مقرر بوده عملیات اجرایی آنها در سال ۱۳۹۰ خاتمه یابد، به اتمام رسیده است

میزان دستیابی به اهداف یک‌ساله اداره کل راه و ترابری برابر با ۶۲/۷۳ می‌باشد. که نشان از عدم تحقق کامل اهداف مدنظر در اجرای پروژه‌های عمرانی بوده است. با توجه به وضعیت پیشرفت فیزیکی ۱۲۲ پروژه بازدید شده ملاحظه می‌شود که ۲۲ پروژه تا ۴۰ درصد پیشرفت فیزیکی، ۱۴ پروژه بین ۴۰ تا ۶۰ درصد پیشرفت فیزیکی و تعداد ۸۶ پروژه نیز بالای ۶۰ درصد پیشرفت فیزیکی دارند. توجه به تعداد پروژه‌های عمرانی استانی اداره کل راه و ترابری از لحاظ سال شروع نشان می‌دهد که از مجموع ۱۲۲ پروژه بازدید شده، عملیات اجرایی

۵۶ پروژه قبل از برنامه پنجم، ۶۶ پروژه در سال ۱۳۹۰ شروع شده‌است. در نمودار زیر وضعیت شاخص‌های اداره کل راه و ترابری آورده شده‌است.

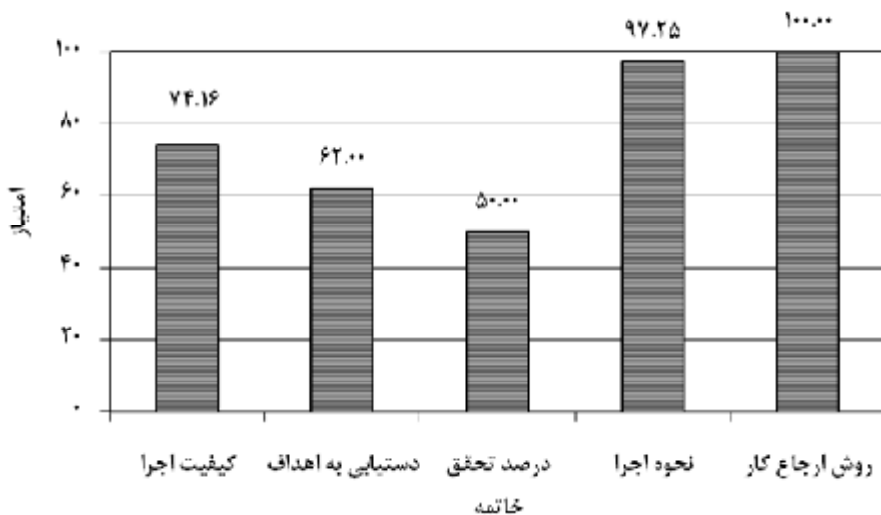


امتیاز شاخص کیفیت اجرای پروژه‌های عمرانی استانی اداره کل راه و ترابری برابر ۷۷/۵۹ است.

۳-۴-۷ بررسی عملکرد اداره کل مسکن و شهرسازی

اداره کل مسکن و شهرسازی با توجه به پنج شاخص عمرانی با امتیاز ۷۲/۵۹ در مکان هفتم قرار گرفته است. شاخص‌های روش ارجاع کار و درصد تحقق خاتمه به ترتیب بیشترین و کمترین مقدار در اداره کل مسکن و شهرسازی است.

میزان تحقق خاتمه پروژه‌ها در اداره کل مسکن و شهرسازی ۵۰ درصد است. که پایین‌ترین میزان نسبت به سایر دستگاه‌های اجرایی می‌باشد. از طرفی درصد جایگزینی نیز معادل ۶۶/۶۷ می‌باشد. درصد تحقق خاتمه پروژه‌ها بر حسب نحوه اجرا نشانگر آن است که اداره کل مسکن و شهرسازی آذربایجان، ۵۰ درصد پروژه‌های پیمانی که مقرر بوده عملیات اجرایی آنها در سال ۱۳۹۰ خاتمه یابد، به اتمام رسانده است. میزان دستیابی به اهداف یک‌ساله مسکن و شهرسازی برابر با ۶۲ می‌باشد. با توجه به وضعیت پیشرفت فیزیکی ۱۱ پروژه بازدید شده ملاحظه می‌شود ۲ پروژه تا ۴۰ درصد پیشرفت فیزیکی، ۳ پروژه بین ۴۰ تا ۶۰ درصد پیشرفت فیزیکی و باقیمانده (۶ پروژه) نیز بالای ۶۰ درصد پیشرفت فیزیکی دارند. توجه به تعداد پروژه‌های عمرانی استانی اداره کل مسکن و شهرسازی از لحاظ سال شروع نشان می‌دهد که از مجموع ۱۱ پروژه، عملیات اجرایی ۲ پروژه قبل از برنامه پنجم و ۹ پروژه در سال ۹۰ شروع شده است. در نمودار زیر وضعیت شاخص‌های عمرانی اداره کل مسکن و شهرسازی آورده شده است.



وضعیت شاخص های عمرانی اداره کل مسکن و شهرسازی آذربایجان شرفی

امتیاز شاخص کیفیت اجرای پروژه‌های عمرانی استانی اداره کل مسکن و شهرسازی برابر با ۷۴/۱۶ است.

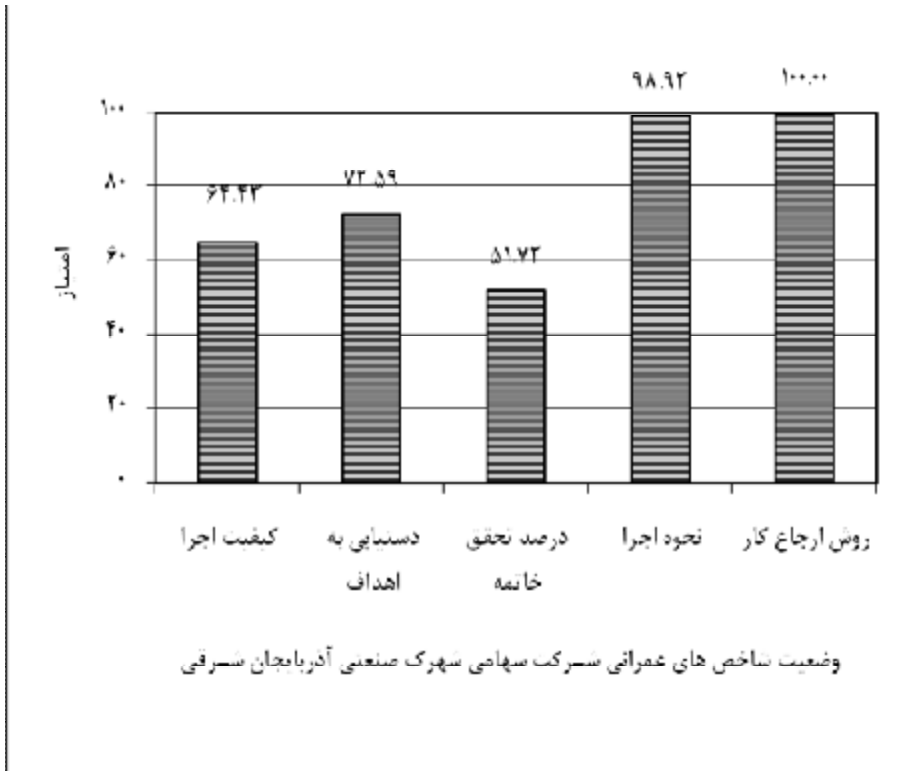
علت قرارگیری این دستگاه اجرایی در رده هفتم پایین بودن دو شاخص دستیابی به اهداف و درصد تحقق خاتمه پروژه ها نسبت به سایر دستگاه های اجرایی می باشد.

۳-۴-۸ بررسی عملکرد شرکت سهامی شهرک صنعتی

شرکت شهرک صنعتی با توجه به پنج شاخص عمرانی با امتیاز ۷۱/۲۴ در مکان هشتم قرار گرفته است. شاخص‌های روش ارجاع کار و درصد تحقق خاتمه به ترتیب بیشترین و کمترین مقدار در شرکت شهرک صنعتی است. میزان تحقق خاتمه پروژه‌ها در شرکت شهرک صنعتی ۵۱/۷۲ درصد است. از طرفی درصد جایگزینی (نسبت تعداد پروژه‌های جدید به تعداد پروژه‌های خاتمه‌یافته) نیز معادل ۱۹۳ می‌باشد. این موضوع حاکی از عدم اتمام پروژه‌های ای-ن دستگاه اجرایی در موعد مقرر می‌باشد.

میزان دستیابی به اهداف یک‌ساله شرکت شهرک صنعتی برابر با ۷۳ می‌باشد. با توجه به وضعیت پیشرفت فیزیکی ۲۹ پروژه بازدید شده ملاحظه می‌شود که ۳ پروژه تا ۴۰ درصد پیشرفت فیزیکی، ۳ پروژه بین ۴۰ تا ۶۰ درصد پیشرفت فیزیکی و ۲۳ پروژه بالای ۶۰ درصد پیشرفت فیزیکی دارند. توجه به تعداد پروژه‌های عمرانی استانی شرکت سهامی شهرک صنعتی از لحاظ سال شروع نشان می‌دهد که از مجموع ۲۹ پروژه، عملیات اجرایی هر ۲۹ پروژه نیز در سال ۹۰ شروع شده است.

امتیاز ۹۸/۹۲ در شاخص نحوه اجرا بیانگر این است شرکت شهرک صنعتی بیشتر تمایل به اجرای پیمانی پروژه‌های خود دارد از سویی دیگر عدد ۱۰۰ در شاخص روش ارجاع کار حاکی از واگذاری کل پروژه‌های عمرانی به شیوه فراخوان عمومی می‌باشد. در نمودار زیر وضعیت شاخص‌های عمرانی شرکت شهرک صنعتی آورده شده است.



امتیاز شاخص کیفیت اجرای پروژه‌های عمرانی استانی شرکت شهرک صنعتی برابر $۶۴/۳$ بدست آمده‌است. که پایین ترین میزان نسبت به سایر دستگاه های اجرایی می باشد.


۳-۴-۹ بررسی عملکرد بنیاد مسکن انقلاب اسلامی

بنیاد مسکن انقلاب اسلامی با توجه به پنج شاخص عمرانی با امتیاز ۷۰/۹۹ در مکان نهم قرار گرفته‌است. شاخص‌های درصد روش ارجاع کار و تحقق خاتمه بیشترین و دستیابی اهداف کمترین مقدار در بنیاد مسکن انقلاب اسلامی است. پایین بودن شاخص نحوه اجرا نشان از پایین بودن میزان پروژه‌های پیمانی بنیاد مسکن در مقایسه با سایر دستگاه‌های اجرایی است. میزان تحقق خاتمه پروژه‌ها در بنیاد مسکن انقلاب اسلامی ۱۰۰ درصد است. از طرفی درصد جایگزینی (نسبت تعداد پروژه‌های جدید به تعداد پروژه‌های خاتمه‌یافته) نیز معادل ۵۳/۲۷ می‌باشد.

درصد تحقق خاتمه پروژه‌ها بر حسب نحوه اجرا نشانگر آن است که بنیاد مسکن انقلاب اسلامی، ۱۰۳/۱۳ درصد پروژه‌های امانی- پیمانی و ۸۸/۸۹ درصد پروژه‌های پیمانی که مقرر بوده عملیات اجرایی آنها در سال ۱۳۹۰ خاتمه یابد، به اتمام رسانیده است.

میزان دستیابی به اهداف یک‌ساله بنیاد مسکن انقلاب اسلامی برابر با ۵۳ می‌باشد. که نشان از عقب ماندن این دستگاه‌های اجرایی از انجام تعهدات خود در اجرای پروژه می‌باشد. با توجه به وضعیت پیشرفت فیزیکی ۱۸۸ پروژه بازدید شده ملاحظه می‌شود که ۱۹ پروژه تا ۴۰ درصد پیشرفت فیزیکی، ۲۰ پروژه بین ۴۰ تا ۶۰ درصد پیشرفت فیزیکی و تعداد ۱۴۹ پروژه نیز بالای ۶۰ درصد پیشرفت فیزیکی دارند. توجه به تعداد پروژه‌های عمرانی استانی بنیاد مسکن انقلاب اسلامی از لحاظ سال شروع نشان می‌دهد که از ، عملیات اجرایی ۵۷ پروژه در

سال ۹۰ و ۱۳۱ پروژه قبل از برنامه پنجم آغاز شده است. پروژه طی برنامه پنجم آغاز شده ، در نمودار زیر وضعیت شاخص‌های عمرانی بنیاد مسکن انقلاب اسلامی آورده شده است.



امتیاز شاخص کیفیت اجرای پروژه‌های عمرانی استانی بنیاد مسکن انقلاب اسلامی برابر ۷۰/۳۹ است.

۳-۵ ارزیابی عملکرد دستگاه‌های اجرایی عمده در سطح شهرستان

در این قسمت وضعیت دستگاه‌های اجرایی عمده به تفکیک شهرستان‌های استان در پنج شاخص موجود ارزیابی شده‌است این بخش می‌تواند تصویری از چگونگی فعالیت های اجرایی دستگاه‌های عمده در هر یک از شهرستان‌های استان را به نمایش گذارد.

در مواردی که تعدادی از شاخص‌های پنج گانه به دلیل نداشتن پارامتر قابل ارزیابی فاقد امتیاز بوده اند از میانگین امتیازات سایر شاخص‌ها به عنوان امتیاز شاخص مذکور استفاده شده‌است. ضمناً در شهرستان‌هایی که دستگاه اجرایی فاقد پروژه قابل بازدید بوده در نمایش امتیازات شهرستان مذکور از علامت (_) استفاده شده‌است

۳-۵-۲: عملکرد اداره کل راه و ترابری به تفکیک شهرستان

راه و ترابری	کیفیت اجرا	دستیابی به اهداف یکساله	درصد تحقق خاتمه	نحوه اجرا	ارجاع کار روش	امتیاز
آذرشهر	۸۶.۲۵	۱۰۰.۰۰	۱۰۰.۰۰	۵۸.۷۰	۱۰۰.۰۰	۸۹.۶۸
عجب شیر	۸۶.۹۷	۹۱.۰۳	۱۰۰.۰۰	۶۴.۴۷	۱۰۰.۰۰	۸۸.۳۴
ورزقان	۷۸.۰۸	۱۰۰.۰۰	۱۰۰.۰۰	۷۳.۶۰	۱۰۰.۰۰	۸۷.۵۰
ملکان	۷۷.۹۹	۱۰۰.۰۰	۱۰۰.۰۰	۶۰.۷۹	۱۰۰.۰۰	۸۶.۱۷
اسکو	۷۵.۹۰	۱۰۰.۰۰		۵۸.۵۵	۱۰۰.۰۰	۸۲.۹۷
خداآفرین	۷۵.۸۵	۸۷.۱۹	۸۵.۷۱	۸۰.۳۷	۱۰۰.۰۰	۸۲.۲۵
مراغه	۸۱.۱۲	۷۸.۵۵	۵۰.۰۰	۷۵.۳۹	۱۰۰.۰۰	۷۷.۶۸
بستان آباد	۸۴.۹۱	۶۴.۱۶	۵۷.۱۴	۷۴.۴۴	۱۰۰.۰۰	۷۶.۵۵
بناب	۶۰.۹۵	۱۰۰.۰۰		۶۴.۶۶	۱۰۰.۰۰	۷۶.۰۲
هشترود	۸۱.۴۷	۶۹.۴۶	۵۰.۰۰	۷۳.۱۶	۱۰۰.۰۰	۷۵.۳۴
میانه	۸۰.۳۷	۶۳.۸۲	۵۷.۱۴	۸۱.۰۲	۱۰۰.۰۰	۷۵.۰۸
سراب	۷۳.۴۹	۵۷.۵۹	۱۰۰.۰۰	۶۷.۷۴	۱۰۰.۰۰	۷۴.۲۴
تبریز	۸۵.۲۶	۴۸.۷۶	۸۳.۳۳	۴۹.۱۲	۱۰۰.۰۰	۷۳.۴۷
کلیبر	۷۱.۸۰	۶۸.۵۷	۶۳.۶۴	۷۹.۳۸	۱۰۰.۰۰	۷۳.۰۲
چاراویماق	۷۱.۱۹	۷۳.۲۰	۵۷.۱۴	۷۸.۱۸	۱۰۰.۰۰	۷۳.۰۱
اهر	۷۷.۲۷	۵۸.۳۸	۵۰.۰۰	۷۵.۱۵	۱۰۰.۰۰	۷۰.۸۸
هریس	۹۲.۳۷	۴۰.۳۶	۳۳.۳۳	۶۶.۱۳	۱۰۰.۰۰	۷۰.۲۷
جلفا	۶۴.۹۳	۶۵.۰۳	۷۵.۰۰	۵۴.۸۰	۱۰۰.۰۰	۶۷.۹۶
مرند	۸۱.۸۰	۳۰.۶۳	۶۰.۰۰	۷۴.۸۹	۱۰۰.۰۰	۶۷.۱۶
شبستر	۷۴.۷۵	۳۶.۴۶	۰.۰۰	۶۴.۳۶	۱۰۰.۰۰	۵۷.۱۹

۳-۵-۳: عملکرد اداره کل نوسازی و توسعه و تجهیز مدارس به تفکیک شهرستان

امتیاز	روش ارجاع کار	نحوه اجرا	درصد تحقق خاتمه	دستیابی به اهداف یکساله	کیفیت اجرا	نوسازی مدارس
۹۲.۳۱	۱۰۰.۰۰	۶۷.۶۷	۱۰۰.۰۰	۱۰۰.۰۰	۹۰.۱۱	ملکان
۹۰.۵۶	۱۰۰.۰۰	۷۹.۲۳	۱۰۰.۰۰	۱۰۰.۰۰	۸۳.۶۴	بناب
۸۸.۸۲	۸۵.۰۰	۷۵.۱۵	۱۰۰.۰۰	۱۰۰.۰۰	۸۳.۳۵	هشترود
۸۷.۸۷	۹۷.۶۹	۷۴.۰۶	۱۰۰.۰۰	۱۰۰.۰۰	۷۹.۲۲	تبریز
۸۷.۴۷	۱۰۰.۰۰	۸۳.۴۶	۱۰۰.۰۰	۱۰۰.۰۰	۷۵.۸۳	اسکو
۸۷.۰۸	۱۰۰.۰۰	۶۵.۲۶	۱۰۰.۰۰	۱۰۰.۰۰	۷۹.۰۰	کلیبر
۸۶.۸۳	۱۰۰.۰۰	۷۵.۲۶	۱۰۰.۰۰	۱۰۰.۰۰	۷۶.۲۲	مرند
۸۵.۴۸	۱۰۰.۰۰	۸۰.۰۷	۱۰۰.۰۰	۷۹.۴۹	۸۳.۵۶	اهر
۸۴.۹۳	۱۰۰.۰۰	۶۴.۸۸	۱۰۰.۰۰	۱۰۰.۰۰	۷۴.۳۱	ورزقان
۸۴.۳۳	۱۰۰.۰۰	۵۵.۸۳	۱۰۰.۰۰	۱۰۰.۰۰	۷۵.۰۰	شبستر
۸۳.۷۹	۱۰۰.۰۰	۷۰.۱۷	۷۵.۰۰	۸۵.۳۰	۸۵.۴۵	میانه
۸۳.۳۵	۱۰۰.۰۰	۷۸.۸۱	۱۰۰.۰۰	۸۷.۶۸	۷۴.۵۶	جلفا
۸۲.۷۳	۱۰۰.۰۰	۶۸.۲۰		۱۰۰.۰۰	۷۳.۲۹	عجب شیر
۷۹.۰۲	۱۰۰.۰۰	۶۴.۰۶	۶۶.۶۷	۷۷.۱۲	۸۲.۹۶	سراب
۷۸.۱۵	۱۰۰.۰۰	۶۱.۵۳	۱۰۰.۰۰	۱۰۰.۰۰	۶۰.۰۰	خداآفرین
۷۸.۱۰	۱۰۰.۰۰	۷۳.۹۴	۶۶.۶۷	۹۴.۱۴	۶۹.۲۶	بستان آباد
۷۶.۸۱	۹۵.۰۰	۸۸.۲۲	۵۰.۰۰	۹۸.۰۲	۶۶.۴۱	مراغه
۶۱.۷۳	۱۰۰.۰۰	۶۷.۵۶	۰.۰۰	۶۱.۸۹	۷۰.۰۰	آذرشهر
-	-	-	-	-	-	چاراویماق
-	-	-	-	-	-	هریس

۳-۵-۴ : عملکرد بنیاد مسکن انقلاب اسلامی به تفکیک شهرستان

بنیاد مسکن	کیفیت اجرا	دستیابی به اهداف یکساله	درصد تحقق خاتمه	نحوه اجرا	روش ارجاع کار	امتیاز
کلیبر	۷۵_۶۱	۹۸_۸۲	۱۰۰_۰۰	۵۶_۸۲	۱۰۰_۰۰	۸۴_۴۱
شبستر	۷۳_۸۳	۱۰۰_۰۰	۱۰۰_۰۰	۶۱_۷۶	۱۰۰_۰۰	۸۴_۴۰
ورزقان	۷۵_۳۴	۸۶_۰۵	۱۰۰_۰۰	۷۳_۲۰	۱۰۰_۰۰	۸۲_۷۴
خداآفرین	۷۱_۱۶	۹۷_۵۶	۱۰۰_۰۰	۵۸_۷۳	۱۰۰_۰۰	۸۲_۲۸
مراغه	۷۴_۴۸	۹۶_۹۷	۸۰_۰۰	۶۲_۶۳	۱۰۰_۰۰	۸۱_۶۲
جلفا	۶۷_۶۶	۹۶_۵۹	۱۰۰_۰۰	۶۳_۷۲	۱۰۰_۰۰	۸۰_۹۷
عجب شیر	۷۳_۰۰	۷۹_۶۹	۱۰۰_۰۰	۷۸_۵۹	۱۰۰_۰۰	۸۰_۶۳
ملکان	۷۶_۹۶	۸۰_۸۶	۷۷_۷۸	۷۹_۷۹	۱۰۰_۰۰	۸۰_۱۶
مرند	۷۴_۶۰	۸۴_۳۵	۸۷_۵۰	۶۶_۷۶	۱۰۰_۰۰	۷۹_۸۳
هریس	۶۷_۰۴	۹۲_۱۹	۱۰۰_۰۰	۶۲_۱۸	۱۰۰_۰۰	۷۹_۴۳
سراب	۷۵_۹۹	۷۶_۴۹	۱۰۰_۰۰	۵۸_۴۷	۱۰۰_۰۰	۷۹_۱۷
بستان آباد	۷۱_۶۲	۸۴_۸۲	۱۰۰_۰۰	۵۳_۷۶	۱۰۰_۰۰	۷۸_۸۱
چاراویماق	۷۰_۶۶	۸۰_۰۶	۱۰۰_۰۰	۵۶_۵۹	۱۰۰_۰۰	۷۷_۴۷
اهر	۶۷_۶۲	۸۰_۷۷	۱۰۰_۰۰	۶۵_۹۸	۱۰۰_۰۰	۷۷_۲۲
هشترود	۶۷_۶۰	۷۷_۵۲	۱۰۰_۰۰	۶۰_۸۸	۱۰۰_۰۰	۷۵_۸۹
بناب	۶۷_۸۳	۷۵_۴۲	۱۰۰_۰۰	۶۱_۶۵	۱۰۰_۰۰	۷۵_۵۴
میانه	۶۳_۳۸	۷۹_۵۳	۸۵_۷۱	۶۰_۶۴	۱۰۰_۰۰	۷۲_۷۵
اسکو	۶۲_۰۵	۷۱_۲۶	۱۰۰_۰۰	۶۹_۱۵	۱۰۰_۰۰	۷۲_۶۵
تبریز	۷۰_۱۷	۱۸_۸۲	۸۷_۵۰	۷۸_۷۸	۱۰۰_۰۰	۶۲_۶۶
آذرشهر	۶۹_۴۳	۳۹_۱۹	۵۰_۰۰	۶۹_۷۷	۱۰۰_۰۰	۶۲_۰۲

۳-۵-۵: عملکرد سازمان مسکن و شهرسازی به تفکیک شهرستان

امتیاز	روش ارجاع کار	نحوه اجرا	درصد تحقق خاتمه	دستیابی به اهداف یکساله	کیفیت اجرا	مسکن و شهرسازی
۸۹.۶۵	۱۰۰.۰۰	۱۰۰.۰۰	۱۰۰.۰۰	۱۰۰.۰۰	۷۷.۰۰	ملکان
۸۷.۲۲	۱۰۰.۰۰	۱۰۰.۰۰		۱۰۰.۰۰	۷۵.۰۰	عجب شیر
۸۳.۷۸	۱۰۰.۰۰	۱۰۰.۰۰	۱۰۰.۰۰	۶۳.۸۱	۸۴.۰۶	بناب
۸۰.۲۶	۱۰۰.۰۰	۱۰۰.۰۰		۵۴.۷۰	۸۶.۵۶	هریس
۷۴.۸۳	۱۰۰.۰۰	۱۰۰.۰۰	۰.۰۰	۷۰.۷۰	۸۷.۰۰	سراب
۷۳.۶۵	۱۰۰.۰۰	۱۰۰.۰۰	۰.۰۰	۹۱.۲۰	۷۳.۰۰	آذرشهر
۶۸.۱۶	۱۰۰.۰۰	۱۰۰.۰۰	۵۰.۰۰	۵۲.۰۷	۶۹.۲۱	چاراویماق
۲۰.۴۵	۱۰۰.۰۰	۱۰۰.۰۰		۰.۰۰		خداآفرین
-	-	-	-	-	-	اهر
-	-	-	-	-	-	تبریز
-	-	-	-	-	-	جلفا
-	-	-	-	-	-	کلیبر
-	-	-	-	-	-	مراغه
-	-	-	-	-	-	مرند
-	-	-	-	-	-	میانه
-	-	-	-	-	-	ورزقان
-	-	-	-	-	-	بستان آباد
-	-	-	-	-	-	اسکو
-	-	-	-	-	-	هشتروند
-	-	-	-	-	-	شبستر

۳-۵-۷: عملکرد شرکت آب و فاضلاب روستایی به تفکیک شهرستان

امتیاز	روش ارجاع کار	نحوه اجرا	درصد تحقق خاتمه	دستیابی به اهداف یکساله	کیفیت اجرا	آب و فاضلاب روستایی
۸۶.۴۷	۱۰۰.۰۰	۵۹.۱۷	۱۰۰.۰۰	۱۰۰.۰۰	۷۹.۰۰	بناب
۸۳.۵۶	۱۰۰.۰۰	۶۴.۷۸	۱۰۰.۰۰	۹۷.۶۷	۷۲.۵۹	ملکان
۸۲.۲۳	۱۰۰.۰۰	۵۶.۱۵		۱۰۰.۰۰	۷۵.۰۰	عجب شیر
۸۱.۰۶	۹۷.۵۰	۷۵.۸۰	۱۰۰.۰۰	۱۰۰.۰۰	۶۳.۷۲	میانه
۸۰.۰۲	۱۰۰.۰۰	۵۵.۷۶	۱۰۰.۰۰	۹۶.۲۸	۶۷.۴۹	آذرشهر
۷۹.۶۸	۹۷.۵۰	۷۷.۸۴	۷۱.۴۳	۹۳.۴۶	۷۱.۴۶	مراغه
۷۹.۳۸	۸۸.۸۹	۷۲.۱۸	۶۶.۶۷	۹۵.۵۳	۷۳.۷۰	تبریز
۷۹.۰۱	۹۷.۵۰	۷۶.۲۸	۵۰.۰۰	۹۳.۴۸	۷۶.۰۲	سراب
۷۸.۶۹	۹۵.۷۱	۶۸.۹۵	۶۶.۶۷	۸۷.۱۷	۷۶.۳۱	بستان آباد
۷۸.۱۷	۸۹.۰۹	۶۳.۱۳	۱۰۰.۰۰	۹۲.۰۳	۶۶.۰۵	اهر
۷۸.۰۱	۹۴.۰۰	۶۸.۸۵	۱۰۰.۰۰	۱۰۰.۰۰	۵۹.۱۳	مرند
۷۷.۸۴	۱۰۰.۰۰	۷۴.۶۷	۶۶.۶۷	۹۵.۲۱	۶۷.۹۳	هریس
۷۷.۳۶	۱۰۰.۰۰	۶۸.۱۲	۱۰۰.۰۰	۹۹.۵۳	۵۷.۰۴	ورزقان
۷۷.۳۱	۱۰۰.۰۰	۶۴.۶۲		۸۶.۵۰	۷۱.۰۰	جلفا
۷۶.۸۱	۹۴.۰۰	۶۵.۷۷		۸۱.۱۳	۷۳.۸۱	شبه‌ستر
۷۶.۶۸	۸۵.۰۰	۷۰.۱۱		۸۵.۱۱	۷۱.۹۷	خداآفرین
۷۵.۰۵	۸۵.۰۰	۶۳.۳۲	۱۰۰.۰۰	۸۳.۷۳	۶۴.۴۲	هشتروند
۷۲.۶۸	۹۲.۵۰	۷۵.۵۳	۵۰.۰۰	۸۵.۳۶	۶۷.۵۳	چاراویماق
۶۸.۷۰	۸۷.۵۰	۷۶.۳۱	۳۳.۳۳	۷۹.۶۱	۶۷.۰۵	اسکو
۶۸.۶۵	۹۱.۰۰	۷۷.۰۵	۵۰.۰۰	۶۷.۲۲	۶۸.۵۷	کلبر

۳-۵-۸: عملکرد شرکت آب منطقه ای به تفکیک شهرستان

آب منطقه ای	کیفیت اجرا	دستیابی به اهداف یکساله	درصد تحقق خاتمه	نحوه اجرا	روش ارجاع کار	امتیاز
مرند	۹۰.۰۰	۱۰۰.۰۰	۱۰۰.۰۰	۱۰۰.۰۰	۱۰۰.۰۰	۹۵.۵۰
کلیبر	۹۱.۰۰	۱۰۰.۰۰	۱۰۰.۰۰	۱۰۰.۰۰	۱۰۰.۰۰	۹۵.۴۰
هشترود	۸۷.۰۰	۱۰۰.۰۰	۱۰۰.۰۰	۱۰۰.۰۰	۱۰۰.۰۰	۹۴.۱۵
ملکان	۸۸.۰۰	۱۰۰.۰۰	۱۰۰.۰۰	۱۰۰.۰۰	۱۰۰.۰۰	۹۳.۸۶
بناب	۸۲.۰۰	۱۰۰.۰۰	۱۰۰.۰۰	۱۰۰.۰۰	۱۰۰.۰۰	۹۰.۸۰
هریس	۷۱.۰۰	۱۰۰.۰۰	۱۰۰.۰۰	۱۰۰.۰۰	۹۲.۵۰	۸۴.۴۹
خداآفرین	۷۶.۰۰	۹۶.۹۲	۳۳.۳۳	۱۰۰.۰۰	۱۰۰.۰۰	۸۰.۴۳
عجب شیر	۸۲.۰۰	۱۰۰.۰۰	۰.۰۰	۱۰۰.۰۰	۱۰۰.۰۰	۷۹.۹۰
ورزقان	۸۴.۰۰	۴۴.۱۶	۱۰۰.۰۰	۱۰۰.۰۰	۱۰۰.۰۰	۷۵.۹۵
میانه	۸۵.۲۴	۳۰.۵۵	۱۰۰.۰۰	۹۵.۳۷	۹۷.۵۰	۷۵.۳۳
سراب	۷۶.۰۰	۵۷.۵۲	۱۰۰.۰۰	۱۰۰.۰۰	۹۵.۰۰	۷۵.۲۰
بستان آباد	۸۴.۷۳	۳۷.۰۷	۶۶.۶۷	۱۰۰.۰۰	۹۷.۰۰	۷۳.۱۶
چاراویماق	۷۲.۰۰	۸۲.۰۴	۰.۰۰	۱۰۰.۰۰	۹۰.۰۰	۷۰.۱۱
تبریز	۵۰.۰۰	۳۷.۶۹	۶۵.۸۳	۱۰۰.۰۰	۱۰۰.۰۰	۵۲.۸۵
آذرشهر	-	-	-	-	-	-
اهر	-	-	-	-	-	-
جلفا	-	-	-	-	-	-
مراغه	-	-	-	-	-	-
اسکو	-	-	-	-	-	-
شبستر	-	-	-	-	-	-

۳-۵-۹ : عملکرد شرکت سهامی شهرک صنعتی به تفکیک شهرستان

شهرک صنعتی	کیفیت اجرا	دستیابی به اهداف یکساله	درصد تحقق خاتمه	نحوه اجرا	روش ارجاع کار	امتیاز
تبریز	۷۲.۰۰	۱۰۰.۰۰	۱۰۰.۰۰	۱۰۰.۰۰	۱۰۰.۰۰	۸۷.۴۰
سراب	۶۵.۰۰	۱۰۰.۰۰	۱۰۰.۰۰	۱۰۰.۰۰	۱۰۰.۰۰	۸۴.۲۵
جلفا	۶۲.۰۰	۱۰۰.۰۰	۱۰۰.۰۰	۱۰۰.۰۰	۱۰۰.۰۰	۸۲.۹۰
ملکان	۶۰.۰۰	۱۰۰.۰۰	۱۰۰.۰۰	۱۰۰.۰۰	۱۰۰.۰۰	۸۲.۰۰
هریس	۶۰.۰۰	۱۰۰.۰۰	۱۰۰.۰۰	۱۰۰.۰۰	۱۰۰.۰۰	۸۲.۰۰
کلیدر	۵۲.۰۰	۱۰۰.۰۰	۱۰۰.۰۰	۱۰۰.۰۰	۱۰۰.۰۰	۷۸.۴۰
شیستر	۶۵.۶۰	۷۹.۱۵	۶۰.۰۰	۱۰۰.۰۰	۱۰۰.۰۰	۷۴.۵۱
اهر	۸۰.۰۰	۸۲.۶۰	۰.۰۰	۹۱.۳۷	۱۰۰.۰۰	۷۳.۷۹
هشتگرد	۷۳.۸۳	۶۵.۰۰	۵۰.۰۰	۱۰۰.۰۰	۱۰۰.۰۰	۷۳.۴۸
مراغه	۷۰.۲۰	۶۶.۵۷	۵۰.۰۰	۸۹.۴۰	۱۰۰.۰۰	۷۱.۱۷
عجب شیر	۶۲.۶۲	۶۵.۶۴	۳۳.۳۳	۱۰۰.۰۰	۱۰۰.۰۰	۶۶.۵۹
آذرشهر	۵۴.۸۹	۶۲.۹۸	۰.۰۰	۱۰۰.۰۰	۱۰۰.۰۰	۵۸.۴۵
مرند	۷۲.۰۰	۲۸.۳۸	۰.۰۰	۱۰۰.۰۰	۱۰۰.۰۰	۵۷.۴۹
بناب	۵۷.۶۱	۴۳.۴۸	۰.۰۰	۱۰۰.۰۰	۱۰۰.۰۰	۵۴.۷۹
چاراویماق	-	-	-	-	-	-
میانه	-	-	-	-	-	-
ورزقان	-	-	-	-	-	-
بستان آباد	-	-	-	-	-	-
اسکو	-	-	-	-	-	-
خداآفرین	-	-	-	-	-	-

۳-۶ ارزیابی عملکرد شهرستان‌ها در اجرای پروژه‌های عمرانی

در جدول زیر تصویر کلی پروژه‌های عمرانی استانی شامل اطلاعاتی همچون تعداد کل پروژه‌ها، تعداد پروژه‌های جدید، اعتبار مصوب سال ۱۳۹۰، به تفکیک شهرستان‌ها آورده شده‌است.

۳-۶-۱: تصویر کلی پروژه‌های عمرانی شهرستان‌های استان ارقام به میلیون ریال

شهرستان	تعداد کل پروژه‌ها	پروژه‌های جدید	اعتبار مصوب
آذرشهر	۲۱	۸	۶۴۳۱۰
اهر	۳۶	۱۲	۹۲۴۴۵
بناب	۲۴	۱۲	۷۰۵۲۱
تبریز	۷۶	۲۷	۲۴۸۱۶۸
جلفا	۱۶	۹	۲۱۵۵۱
چاراویماق	۲۲	۱۰	۶۵۹۰۰
کلبر	۳۳	۲۰	۸۱۳۰۲
مراغه	۳۲	۲۰	۷۸۵۰۱
مرند	۴۰	۱۱	۱۱۳۶۰۴
ملکان	۲۸	۷	۹۱۵۹۸
میانه	۳۹	۱۷	۲۱۴۳۶۴
ورزقان	۲۰	۴	۵۱۲۵۵
هریس	۲۴	۱۵	۳۷۰۸۴
بستان‌آباد	۲۹	۸	۹۰۷۸۶
سراب	۳۶	۱۵	۶۹۸۱۶
اسکو	۲۵	۱۲	۸۵۸۷۳
هشترود	۳۰	۱۰	۱۵۴۳۵۲
شبستر	۲۵	۱۰	۷۶۹۶۰
خداآفرین	۲۴	۱۲	۳۵۱۸۵
عجب‌شیر	۲۳	۸	۱۰۳۵۸۲
جمع	۶۰۳	۲۴۷	۱۸۴۷۱۵۷

براساس بررسی های بعمل آمده برمبنای پنج شاخص موجود، شهرستان ملکان با امتیاز ۸۷/۵۶ در جایگاه نخست قرار گرفته و در طرف مقابل شهرستان آذرشهر با امتیاز ۶۸/۳۲ در مکان آخر قرار گرفته‌است.

توجه به شاخص کیفیت اجرای پروژه‌های عمرانی شهرستان‌های استان نشان می‌دهد که ملکان، مرند، هشترود در شرایط مناسبی نسبت به سایر شهرستان‌ها قرار دارند. ضمن آنکه در شهرستان آذرشهر کیفیت اجرای پروژه‌ها پایین تر از سایر شهرستان‌ها با امتیاز ۶۶/۴۹ می باشد.

شاخص دستیابی به اهداف یک‌ساله نشان می‌دهد که به طور متوسط ۷۲/۲۲ درصد اهداف در خصوص پیشرفت فیزیکی پیش‌بینی شده طی سال ۱۳۹۰ محقق شده‌است. براساس نتایج ارایه شده، شهرستان ملکان بیشترین میزان دستیابی به اهداف یک‌ساله (۹۳/۹۸ درصد) را به خود اختصاص داده و در شهرستان تبریز که کمترین میزان دستیابی به اهداف یک‌ساله را داشته ۴۹/۱۵ درصد از اهداف یک‌ساله محقق شده‌است.

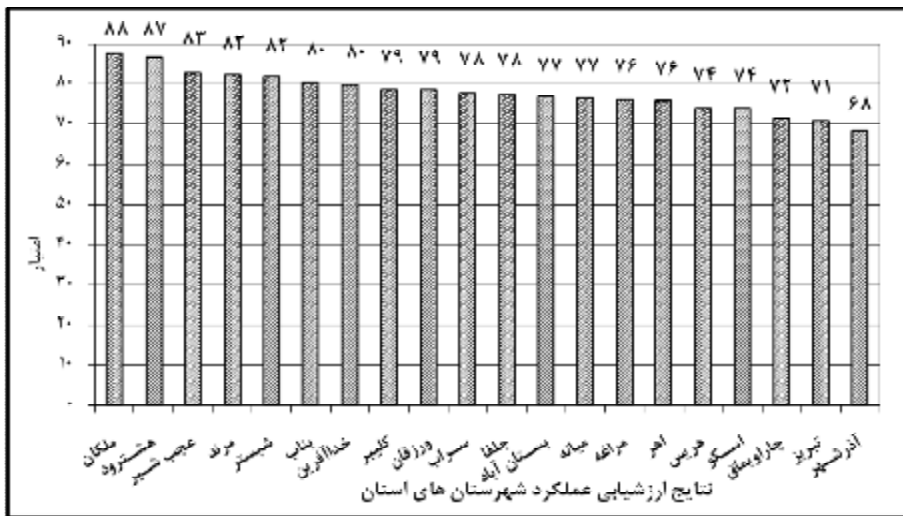
میزان تحقق خاتمه پروژه‌های خاتمه‌یافتنی بیانگر آن است که در شهرستان شبستر ۱۰۰ درصد از پروژه‌هایی که قرار بوده به اتمام برساند به اتمام رسانده است. کمترین میزان تحقق خاتمه پروژه‌های خاتمه‌یافتنی مربوط به شهرستان آذرشهر می باشد که به ۵۳/۳۳ درصد از اهداف مقرر نائل شده‌است.

روش ارجاع پروژه‌های عمرانی استانی در سطح دستگاه‌های اجرایی عمده استان نشان می‌دهد که ۹۵/۴۵ درصد تعداد پروژه‌ها به صورت مناقصه و فراخوان، ۴/۵۵ درصد مناقصه محدود به پیمان برده اند؛ و هیچ پروژه ای به

صورت ترک تشریف مناقصه واگذار نشده است. با توجه به امتیاز شاخص روش ارجاع کار، شهرستان‌های آذرشهر، بناب، عجب شیر، ملکان و ورزقان با ۱۰۰ و مرند، شبستر، میانه، سراب و بستان آباد با ۹۹ بیشترین توجه را به برگزاری مناقصه‌ها داشته‌اند.

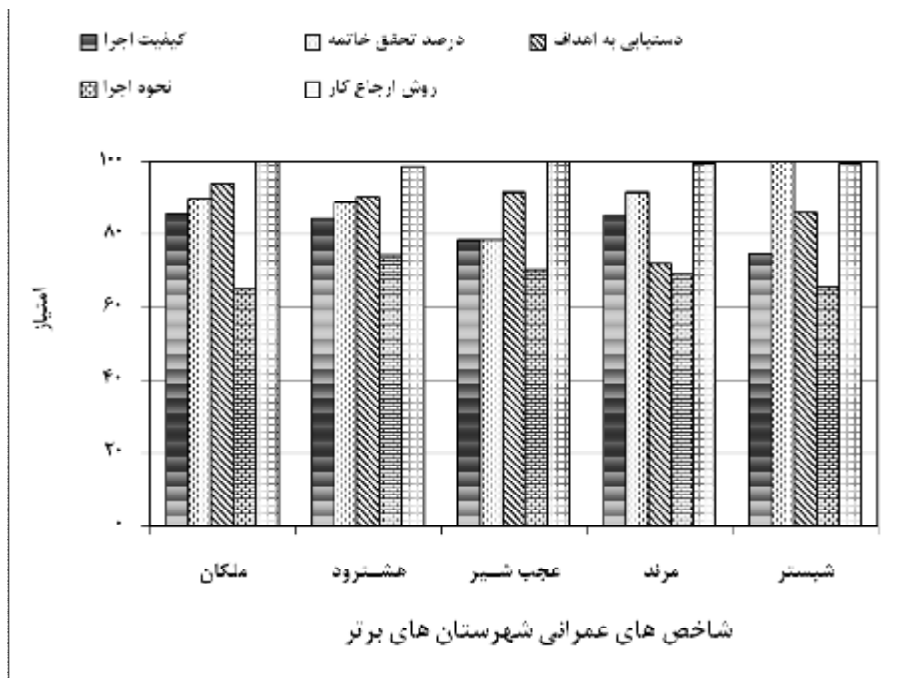
۳-۶-۲: نتایج ارزیابی عملکرد شهرستان‌ها در اجرای پروژه‌های عمرانی

امتیاز	روش ارجاع کار	نحوه اجرا	درصد تحقق خاتمه	دستیابی به اهداف	کیفیت اجرا	شهرستان
۸۷.۵۶	۱۰۰.۰۰	۶۵.۰۶	۹۰.۰۰	۹۳.۹۸	۸۶.۱۳	ملکان
۸۶.۶۲	۹۸.۸۰	۷۴.۶۱	۸۸.۸۹	۹۰.۳۰	۸۴.۴۸	هشترود
۸۲.۸۸	۱۰۰.۰۰	۷۰.۵۳	۷۸.۵۷	۹۱.۸۰	۷۸.۷۷	عجب شیر
۸۲.۳۸	۹۹.۵۱	۶۹.۲۲	۹۱.۶۷	۷۲.۰۸	۸۵.۵۰	مرند
۸۱.۸۴	۹۹.۴۸	۶۵.۷۰	۱۰۰.۰۰	۸۶.۴۴	۷۴.۹۰	شبستر
۸۰.۳۷	۱۰۰.۰۰	۶۶.۶۹	۸۴.۶۲	۷۷.۴۲	۸۰.۴۴	بناب
۷۹.۹۲	۹۸.۶۴	۶۴.۶۹	۸۷.۵۰	۸۷.۵۶	۷۳.۷۰	خداآفرین
۷۸.۶۸	۹۸.۵۵	۶۷.۶۹	۷۸.۲۶	۷۲.۳۰	۸۱.۲۶	کلپیر
۷۸.۶۰	۱۰۰.۰۰	۶۷.۴۷	۱۰۰.۰۰	۷۰.۶۷	۷۵.۹۶	ورزقان
۷۷.۸۲	۹۹.۲۱	۶۷.۱۵	۶۶.۶۷	۷۷.۸۳	۷۹.۳۵	سراب
۷۷.۵۵	۹۸.۸۰	۶۸.۱۷	۹۰.۰۰	۸۷.۷۱	۶۶.۸۹	جلفا
۷۶.۷۶	۹۹.۱۸	۷۶.۰۶	۷۶.۱۹	۵۸.۱۲	۸۳.۴۴	بستان آباد
۷۶.۵۷	۹۹.۳۳	۷۴.۸۹	۸۰.۰۰	۵۶.۹۸	۸۲.۸۶	میانه
۷۶.۰۵	۹۷.۸۹	۶۵.۲۳	۶۲.۹۶	۸۹.۰۶	۷۰.۸۳	مراغه
۷۵.۸۵	۹۸.۲۹	۶۵.۲۶	۷۹.۱۷	۷۶.۳۲	۷۳.۰۸	اهر
۷۴.۰۸	۹۸.۸۰	۶۸.۳۶	۶۶.۶۷	۷۴.۹۳	۷۲.۴۷	هریس
۷۴.۰۷	۹۶.۵۹	۶۲.۶۱	۵۴.۵۵	۷۶.۳۷	۷۶.۵۵	اسکو
۷۱.۵۴	۹۷.۶۹	۶۳.۲۸	۵۷.۱۴	۷۶.۶۹	۶۹.۷۱	چاراویماق
۷۰.۹۳	۹۸.۶۹	۶۲.۵۴	۸۰.۳۶	۴۹.۱۵	۷۷.۴۶	تبریز
۶۸.۳۲	۱۰۰.۰۰	۷۰.۰۹	۵۳.۳۳	۶۷.۹۵	۶۶.۴۹	آذرشهر



نحوه اجرای پروژه‌های عمرانی در سطح استان نشان می‌دهد که ۶/۱۷ درصد پروژه‌ها به صورت امانی، ۵۵/۲۹ درصد پیمانی و ۳۸/۵۵ درصد نیز به صورت امانی - پیمانی می‌باشد. براساس میانگین وزنی تعداد و اعتبار پروژه‌های پیمانی، بیشترین امتیاز شاخص نحوه اجرا مربوط به شهرستان بستان آباد با امتیاز ۷۶/۰۶ می‌باشد.

در نمودار زیر وضعیت شاخص‌های عمرانی ۵ شهرستان برتر آورده شده‌است.



۳-۷ ارزیابی عملکرد شهرستان‌ها به تفکیک دستگاه اجرایی

در این بخش وضعیت هر یک از شهرستان‌های استان با توجه به شاخص‌های موجود به تفکیک نه دستگاه اجرایی عمده در جداول پیش رو مشخص شده‌است. در مواردی که تعدادی از شاخص‌های پنج گانه به دلیل نداشتن پارامتر قابل ارزیابی، فاقد امتیاز بوده اند از میانگین امتیازات سایر شاخص‌ها به عنوان امتیاز شاخص مذکور استفاده شده‌است. ضمناً در شهرستان‌هایی که دستگاه اجرایی فاقد پروژه قابل بازدید بوده در نمایش امتیازات شهرستان مذکور از علامت (_) استفاده شده‌است

۳-۷-۱: ارزیابی عملکرد شهرستان آذرشهر به تفکیک دستگاه‌های اجرایی عمده

امتیاز	روش ارجاع کار	نحوه اجرا	درصد تحقق خاتمه	دستیابی به اهداف یکساله	کیفیت اجرا	آذرشهر
۸۹.۶۸	۱۰۰.۰۰	۵۸.۷۰	۱۰۰.۰۰	۱۰۰.۰۰	۸۶.۲۵	اداره کل راه و ترابری
۸۱.۲۲	۱۰۰.۰۰	۶۸.۴۸	۱۰۰.۰۰	۱۰۰.۰۰	۶۵.۲۷	شرکت آب و فاضلاب
۸۰.۰۴	۱۰۰.۰۰	۸۹.۲۶	۵۰.۰۰	۸۹.۲۰	۷۷.۳۶	اداره کل ورزش و جوانان
۸۰.۰۲	۱۰۰.۰۰	۵۵.۷۶	۱۰۰.۰۰	۹۶.۲۸	۶۷.۴۹	شرکت آب و فاضلاب روستائی
۷۳.۶۵	۱۰۰.۰۰	۱۰۰.۰۰	۰.۰۰	۹۱.۲۰	۷۳.۰۰	سازمان مسکن وشهرسازی
۶۲.۰۲	۱۰۰.۰۰	۶۹.۷۷	۵۰.۰۰	۳۹.۱۹	۶۹.۴۳	بنیاد مسکن انقلاب اسلامی
۶۱.۷۳	۱۰۰.۰۰	۶۷.۵۶	۰.۰۰	۶۱.۸۹	۷۰.۰۰	اداره کل نوسازی وتوسعه وتجهیزمدارس
۵۸.۴۵	۱۰۰.۰۰	۱۰۰.۰۰	۰.۰۰	۶۲.۹۸	۵۴.۸۹	شرکت سهامی شهرک صنعتی
-	-	-	-	-	-	شرکت سهامی آب منطقه ای

۲-۷-۳: ارزیابی عملکرد شهرستان اسکو به تفکیک دستگاه‌های اجرایی عمده

اسکو	کیفیت اجرا	دستیابی به اهداف یکساله	درصد تحقق خاتمه	نحوه اجرا	روش ارجاع کار	امتیاز
اداره کل نوسازی و توسعه و تجهیز مدارس	۷۵.۸۳	۱۰۰.۰۰	۱۰۰.۰۰	۸۳.۴۶	۱۰۰.۰۰	۸۷.۴۷
اداره کل راه و ترابری	۷۵.۹۰	۱۰۰.۰۰		۵۸.۵۵	۱۰۰.۰۰	۸۲.۹۷
شرکت آب و فاضلاب	۸۳.۰۰	۶۰.۸۰		۸۳.۶۷	۱۰۰.۰۰	۷۸.۳۱
اداره کل ورزش و جوانان	۸۰.۰۰	۹۲.۳۷	۰.۰۰	۸۴.۴۹	۱۰۰.۰۰	۷۵.۵۴
بنیاد مسکن انقلاب اسلامی	۶۲.۰۵	۷۱.۲۶	۱۰۰.۰۰	۶۹.۱۵	۱۰۰.۰۰	۷۲.۶۵
شرکت آب و فاضلاب روستائی	۶۷.۰۵	۷۹.۶۱	۳۳.۳۳	۷۶.۳۱	۸۷.۵۰	۶۸.۷۰
سازمان مسکن و شهرسازی	-	-	-	-	-	-
شرکت سهامی آب منطقه ای	-	-	-	-	-	-
شرکت سهامی شهرک صنعتی	-	-	-	-	-	-

۳-۷-۳: ارزیابی عملکرد شهرستان اهر به تفکیک دستگاه‌های اجرایی عمده

امتیاز	روش ارجاع کار	نحوه اجرا	درصد تحقق خاتمه	دستیابی به اهداف یکساله	کیفیت اجرا	اهر
۸۵_۴۸	۱۰۰_۰۰	۸۰_۰۷	۱۰۰_۰۰	۷۹_۴۹	۸۳_۵۶	اداره کل نوسازی و توسعه و تجهیزمدارس
۷۸_۱۷	۸۹_۰۹	۶۳_۱۳	۱۰۰_۰۰	۹۲_۰۳	۶۶_۰۵	شرکت آب و فاضلاب روستائی
۷۷_۲۲	۱۰۰_۰۰	۶۵_۹۸	۱۰۰_۰۰	۸۰_۷۷	۶۷_۶۲	بنیاد مسکن انقلاب اسلامی شرکت سهامی شهرک صنعتی
۷۳_۷۹	۱۰۰_۰۰	۹۱_۳۷	۰_۰۰	۸۲_۶۰	۸۰_۰۰	
۷۱_۹۵	۱۰۰_۰۰	۷۹_۲۴	۵۰_۰۰	۵۷_۹۳	۷۹_۰۰	اداره کل ورزش و جوانان
۷۰_۸۸	۱۰۰_۰۰	۷۵_۱۵	۵۰_۰۰	۵۸_۳۸	۷۷_۲۷	اداره کل راه و ترابری
-	-	-	-	-	-	سازمان مسکن و شهرسازی
-	-	-	-	-	-	شرکت آب و فاضلاب
-	-	-	-	-	-	شرکت سهامی آب منطقه ای

۳-۷-۵: ارزیابی عملکرد شهرستان بناب به تفکیک دستگاه‌های اجرایی عمده

امتیاز	روش ارجاع کار	نحوه اجرا	درصد تحقق خاتمه	دستیابی به اهداف یکساله	کیفیت اجرا	بناب
						اداره کل ورزش و جوانان
۶۷_۳۵	۱۰۰_۰۰	۸۳_۹۸	۳۳_۳۳	۵۷_۵۹	۷۲_۳۵	اداره کل راه و ترابری
۷۶_۰۲	۱۰۰_۰۰	۶۴_۶۶		۱۰۰_۰۰	۶۰_۹۵	اداره کل نوسازی و توسعه
						وتجهیزمدارس
۹۰_۵۶	۱۰۰_۰۰	۷۹_۲۳	۱۰۰_۰۰	۱۰۰_۰۰	۸۳_۶۴	بنیاد مسکن انقلاب اسلامی
۷۵_۵۴	۱۰۰_۰۰	۶۱_۶۵	۱۰۰_۰۰	۷۵_۴۲	۶۷_۸۳	سازمان مسکن و شهرسازی
۸۳_۷۸	۱۰۰_۰۰	۱۰۰_۰۰	۱۰۰_۰۰	۶۳_۸۱	۸۴_۰۶	شرکت آب و فاضلاب
۸۶_۲۲	۱۰۰_۰۰	۸۳_۶۷	۱۰۰_۰۰	۱۰۰_۰۰	۷۳_۰۰	شرکت آب و فاضلاب روستائی
۸۶_۴۷	۱۰۰_۰۰	۵۹_۱۷	۱۰۰_۰۰	۱۰۰_۰۰	۷۹_۰۰	شرکت سهامی آب منطقه ای
۹۰_۸۰	۱۰۰_۰۰	۱۰۰_۰۰		۱۰۰_۰۰	۸۲_۰۰	شرکت سهامی شهرک صنعتی
۵۴_۷۹	۱۰۰_۰۰	۱۰۰_۰۰	۰_۰۰	۴۳_۴۸	۵۷_۶۱	

۳-۷-۷: ارزیابی عملکرد شهرستان جلفا به تفکیک دستگاه‌های اجرایی عمده

امتیاز	روش ارجاع کار	نحوه اجرا	درصد تحقق خاتمه	دستیابی به اهداف یکساله	کیفیت اجرا	جلفا
اداره کل نوسازی و توسعه						
۸۳_۳۵	۱۰۰_۰۰	۷۸_۸۱	۱۰۰_۰۰	۸۷_۶۸	۷۴_۵۶	وتجهیزمدارس
شرکت سهامی شهرک صنعتی						
۸۲_۹۰	۱۰۰_۰۰	۱۰۰_۰۰	۱۰۰_۰۰	۱۰۰_۰۰	۶۲_۰۰	بنیاد مسکن
انقلاب اسلامی						
۸۰_۹۷	۱۰۰_۰۰	۶۳_۷۲	۱۰۰_۰۰	۹۶_۵۹	۶۷_۶۶	اداره کل ورزش و جوانان
۷۹_۵۳	۱۰۰_۰۰	۷۷_۷۹	۱۰۰_۰۰	۱۰۰_۰۰	۵۹_۴۵	شرکت آب و فاضلاب روستائی
۷۷_۳۱	۱۰۰_۰۰	۶۴_۶۲		۸۶_۵۰	۷۱_۰۰	اداره کل راه و ترابری
۶۷_۹۶	۱۰۰_۰۰	۵۴_۸۰	۷۵_۰۰	۶۵_۰۳	۶۴_۹۳	سازمان مسکن و شهرسازی
-	-	-	-	-	-	شرکت آب و فاضلاب
-	-	-	-	-	-	شرکت سهامی آب منطقه ای
-	-	-	-	-	-	

۳-۷-۸: ارزیابی عملکرد شهرستان چاراویماق به تفکیک دستگاه‌های اجرایی عمده

امتیاز	روش ارجاع کار	نحوه اجرا	درصد تحقق خاتمه	دستیابی به اهداف یکساله	کیفیت اجرا	چاراویماق
						بنیاد مسکن
۷۷.۴۷	۱۰۰.۰۰	۵۶.۵۹	۱۰۰.۰۰	۸۰.۰۶	۷۰.۶۶	انقلاب اسلامی
						اداره کل راه و ترابری
۷۳.۰۱	۱۰۰.۰۰	۷۸.۱۸	۵۷.۱۴	۷۳.۲۰	۷۱.۱۹	شرکت آب و فاضلاب روستائی
۷۲.۶۸	۹۲.۵۰	۷۵.۵۳	۵۰.۰۰	۸۵.۳۶	۶۷.۵۳	شرکت سهامی آب منطقه ای
۷۰.۱۱	۹۰.۰۰	۱۰۰.۰۰	۰.۰۰	۸۲.۰۴	۷۲.۰۰	سازمان مسکن و شهرسازی
۶۸.۱۶	۱۰۰.۰۰	۱۰۰.۰۰	۵۰.۰۰	۵۲.۰۷	۶۹.۲۱	اداره کل ورزش و جوانان
-	-	-	-	-	-	اداره کل نوسازی و توسعه
						تجهیزمدارس
-	-	-	-	-	-	شرکت آب و فاضلاب
						شرکت سهامی شهرک صنعتی
-	-	-	-	-	-	

۳-۷-۹: ارزیابی عملکرد شهرستان سراب به تفکیک دستگاه‌های اجرایی عمده

امتیاز	روش ارجاع کار	نحوه اجرا	درصد تحقق خاتمه	دستیابی به اهداف یکساله	کیفیت اجرا	سراب
اداره کل ورزش و جوانان						
۸۴_۳۳	۱۰۰_۰۰	۸۴_۹۷	۶۶_۶۷	۸۴_۳۶	۸۶_۱۰	
شرکت سهامی شهپرک صنعتی						
۸۴_۲۵	۱۰۰_۰۰	۱۰۰_۰۰	۱۰۰_۰۰	۱۰۰_۰۰	۶۵_۰۰	
بنیاد مسکن انقلاب اسلامی						
۷۹_۱۷	۱۰۰_۰۰	۵۸_۴۷	۱۰۰_۰۰	۷۶_۴۹	۷۵_۹۹	
اداره کل نوسازی و توسعه						
۷۹_۰۲	۱۰۰_۰۰	۶۴_۰۶	۶۶_۶۷	۷۷_۱۲	۸۲_۹۶	
شرکت آب و فاضلاب روستائی						
۷۹_۰۱	۹۷_۵۰	۷۶_۲۸	۵۰_۰۰	۹۳_۴۸	۷۶_۰۲	
شرکت آب و فاضلاب						
۷۵_۵۱	۱۰۰_۰۰	۸۱_۷۰	۲۵_۰۰	۸۴_۴۳	۷۸_۲۹	
شرکت سهامی آب منطقه ای						
۷۵_۲۰	۹۵_۰۰	۱۰۰_۰۰		۵۷_۵۲	۷۶_۰۰	
سازمان مسکن و شهرسازی						
۷۴_۸۳	۱۰۰_۰۰	۱۰۰_۰۰	۰_۰۰	۷۰_۷۰	۸۷_۰۰	
اداره کل راه و ترابری						
۷۴_۲۴	۱۰۰_۰۰	۶۷_۷۴	۱۰۰_۰۰	۵۷_۵۹	۷۳_۴۹	

۱۰-۷-۳: ارزیابی عملکرد شهرستان شبستر به تفکیک دستگاه‌های اجرایی عمده

شبستر	کیفیت اجرا	دستیابی به اهداف یکساله	درصد تحقق خاتمه	نحوه اجرا	روش ارجاع کار	امتیاز
بنیاد مسکن						
انقلاب اسلامی	۷۳_۸۳	۱۰۰_۰۰	۱۵۰_۰۰	۶۱_۷۶	۱۰۰_۰۰	۹۰_۴۰
شرکت آب و فاضلاب	۸۰_۹۶	۹۹_۵۰	۱۰۰_۰۰	۸۳_۶۷	۱۰۰_۰۰	۸۹_۶۷
اداره کل ورزش و جوانان	۸۰_۰۰	۱۰۰_۰۰	۱۰۰_۰۰	۶۹_۵۳	۱۰۰_۰۰	۸۷_۹۵
اداره کل نوسازی و توسعه						
تجهیزمدارس	۷۵_۰۰	۱۰۰_۰۰	۱۰۰_۰۰	۵۵_۸۳	۱۰۰_۰۰	۸۴_۳۳
شرکت آب و فاضلاب روستائی	۷۳_۸۱	۸۱_۱۳		۶۵_۷۷	۹۴_۰۰	۷۶_۸۱
شرکت سهامی شهرک صنعتی	۶۵_۶۰	۷۹_۱۵	۶۰_۰۰	۱۰۰_۰۰	۱۰۰_۰۰	۷۴_۵۱
اداره کل راه و ترابری	۷۴_۷۵	۳۶_۴۶	۰_۰۰	۶۴_۳۶	۱۰۰_۰۰	۵۷_۱۹
سازمان مسکن و شهرسازی	-	-	-	-	-	-
شرکت سهامی آب منطقه ای	-	-	-	-	-	-

۳-۷-۱۱: ارزیابی عملکرد شهرستان عجب شیر به تفکیک دستگاه‌های اجرایی عمده

عجب شیر	کیفیت اجرا	دستیابی به اهداف یکساله	درصد تحقق خاتمه	نحوه اجرا	روش ارجاع کار	امتیاز
اداره کل راه و ترابری	۸۶٫۹۷	۹۱٫۰۳	۱۰۰٫۰۰	۶۴٫۴۷	۱۰۰٫۰۰	۸۸٫۳۴
سازمان مسکن و شهرسازی	۷۵٫۰۰	۱۰۰٫۰۰	۱۰۰٫۰۰	۱۰۰٫۰۰	۱۰۰٫۰۰	۸۷٫۲۲
اداره کل نوسازی و توسعه	۷۳٫۲۹	۱۰۰٫۰۰	۱۰۰٫۰۰	۶۸٫۲۰	۱۰۰٫۰۰	۸۲٫۷۳
وتجهیزمدارس	۷۵٫۰۰	۱۰۰٫۰۰	۱۰۰٫۰۰	۵۶٫۱۵	۱۰۰٫۰۰	۸۲٫۲۳
شرکت آب و فاضلاب روستائی	۷۳٫۰۰	۷۹٫۶۹	۱۰۰٫۰۰	۷۸٫۵۹	۱۰۰٫۰۰	۸۰٫۶۳
بنیاد مسکن انقلاب اسلامی	۸۲٫۰۰	۱۰۰٫۰۰	۰٫۰۰	۱۰۰٫۰۰	۱۰۰٫۰۰	۷۹٫۹۰
شرکت سهامی آب منطقه ای	۷۲٫۰۰	۸۷٫۱۱	۰٫۰۰	۷۹٫۷۲	۱۰۰٫۰۰	۷۰٫۱۵
اداره کل ورزش و جوانان	۶۲٫۶۲	۶۵٫۶۴	۳۳٫۳۳	۱۰۰٫۰۰	۱۰۰٫۰۰	۶۶٫۵۹
شرکت سهامی شهرک صنعتی	۱۰۰٫۰۰	۱۰۰٫۰۰	۱۰۰٫۰۰	۸۳٫۶۷	۱۰۰٫۰۰	۵۳٫۳۷
شرکت آب و فاضلاب						

۳-۷-۱۲: ارزیابی عملکرد شهرستان کلیر به تفکیک دستگاه‌های اجرایی عمده

امتیاز	روش ارجاع کار	نحوه اجرا	درصد تحقق خاتمه	دستیابی به اهداف یکساله	کیفیت اجرا	کلیر
						شرکت سهامی آب منطقه ای
۹۵.۴۰	۱۰۰.۰۰	۱۰۰.۰۰		۱۰۰.۰۰	۹۱.۰۰	اداره کل نوسازی و توسعه و تجهیز مدارس
۸۷.۰۸	۱۰۰.۰۰	۶۵.۲۶	۱۰۰.۰۰	۱۰۰.۰۰	۷۹.۰۰	بنیاد مسکن انقلاب اسلامی
۸۴.۴۱	۱۰۰.۰۰	۵۶.۸۲	۱۰۰.۰۰	۹۸.۸۲	۷۵.۶۱	شرکت سهامی شهرک صنعتی
۷۸.۴۰	۱۰۰.۰۰	۱۰۰.۰۰	۱۰۰.۰۰	۱۰۰.۰۰	۵۲.۰۰	اداره کل ورزش و جوانان
۷۷.۰۹	۱۰۰.۰۰	۶۸.۲۲	۱۰۰.۰۰	۴۸.۰۸	۸۵.۰۰	اداره کل راه و ترابری
۷۳.۰۲	۱۰۰.۰۰	۷۹.۳۸	۶۳.۶۴	۶۸.۵۷	۷۱.۸۰	شرکت آب و فاضلاب روستائی
۶۸.۶۵	۹۱.۰۰	۷۷.۰۵	۵۰.۰۰	۶۷.۲۲	۶۸.۵۷	سازمان مسکن و شهرسازی
-	-	-	-	-	-	شرکت آب و فاضلاب
-	-	-	-	-	-	

۳-۷-۱۳: ارزیابی عملکرد شهرستان مراغه به تفکیک دستگاه‌های اجرایی عمده

امتیاز	روش ارجاع کار	نحوه اجرا	درصد تحقق خاتمه	دستیابی به اهداف یکساله	کیفیت اجرا	مراغه
						شرکت آب و فاضلاب
۸۴_۸۸	۱۰۰_۰۰	۷۰_۲۹	۱۰۰_۰۰	۱۰۰_۰۰	۷۳_۰۰	
						بنیاد مسکن انقلاب اسلامی
۸۱_۶۲	۱۰۰_۰۰	۶۲_۶۳	۸۰_۰۰	۹۶_۹۷	۷۴_۴۸	
						شرکت آب و فاضلاب روستائی
۷۹_۶۸	۹۷_۵۰	۷۷_۸۴	۷۱_۴۳	۹۳_۴۶	۷۱_۴۶	
						اداره کل راه و ترابری
۷۷_۶۸	۱۰۰_۰۰	۷۵_۳۹	۵۰_۰۰	۷۸_۵۵	۸۱_۱۲	
						اداره کل نوسازی و توسعه
						وتجهیزمدارس
۷۶_۸۱	۹۵_۰۰	۸۸_۲۲	۵۰_۰۰	۹۸_۰۲	۶۶_۴۱	
						اداره کل ورزش و جوانان
۷۳_۶۱	۱۰۰_۰۰	۷۸_۲۸	۵۰_۰۰	۸۳_۷۵	۶۸_۵۶	
						شرکت سهامی شهرک صنعتی
۷۱_۱۷	۱۰۰_۰۰	۸۹_۴۰	۵۰_۰۰	۶۶_۵۷	۷۰_۲۰	
						سازمان مسکن و شهرسازی
-	-	-	-	-	-	
						شرکت سهامی آب منطقه ای
-	-	-	-	-	-	

۳-۷-۱۴: ارزیابی عملکرد شهرستان مرند به تفکیک دستگاه‌های اجرایی عمده

امتیاز	روش ارجاع کار	نحوه اجرا	درصد تحقق خاتمه	دستیابی به اهداف یکساله	کیفیت اجرا	مرند
						شرکت سهامی آب منطقه ای
۹۵_۵۰	۱۰۰_۰۰	۱۰۰_۰۰	۱۰۰_۰۰	۱۰۰_۰۰	۹۰_۰۰	اداره کل ورزش و جوانان
۹۱_۲۵	۱۰۰_۰۰	۸۲_۷۸	۱۰۰_۰۰	۱۰۰_۰۰	۸۴_۳۸	اداره کل نوسازی و توسعه
۸۶_۸۳	۱۰۰_۰۰	۷۵_۲۶	۱۰۰_۰۰	۱۰۰_۰۰	۷۶_۲۲	وتجهیزمدارس شرکت آب و فاضلاب
۸۶_۵۵	۱۰۰_۰۰	۶۸_۹۹	۱۰۰_۰۰	۱۰۰_۰۰	۷۷_۰۰	بنیاد مسکن انقلاب اسلامی
۷۹_۸۳	۱۰۰_۰۰	۶۶_۷۶	۸۷_۵۰	۸۴_۳۵	۷۴_۶۰	شرکت آب و فاضلاب روستائی
۷۸_۰۱	۹۴_۰۰	۶۸_۸۵	۱۰۰_۰۰	۱۰۰_۰۰	۵۹_۱۳	اداره کل راه و ترابری
۶۷_۱۶	۱۰۰_۰۰	۷۴_۸۹	۶۰_۰۰	۳۰_۶۳	۸۱_۸۰	شرکت سهامی شهرک صنعتی
۵۷_۴۹	۱۰۰_۰۰	۱۰۰_۰۰	۰_۰۰	۲۸_۳۸	۷۲_۰۰	سازمان مسکن و شهرسازی
-	-	-	-	-	-	

۷-۱۵: ارزیابی عملکرد شهرستان ملکان به تفکیک دستگاه‌های اجرایی عمده

ملکان	کیفیت اجرا	دستیابی به اهداف یکساله	درصد تحقق خاتمه	نحوه اجرا	روش ارجاع کار	امتیاز
شرکت سهامی آب منطقه ای	۸۸.۰۰	۱۰۰.۰۰	۱۰۰.۰۰	۱۰۰.۰۰	۱۰۰.۰۰	۹۳.۸۶
اداره کل نوسازی و توسعه و تجهیز مدارس	۹۰.۱۱	۱۰۰.۰۰	۱۰۰.۰۰	۶۷.۶۷	۱۰۰.۰۰	۹۲.۳۱
سازمان مسکن و شهرسازی	۷۷.۰۰	۱۰۰.۰۰	۱۰۰.۰۰	۱۰۰.۰۰	۱۰۰.۰۰	۸۹.۶۵
اداره کل راه و ترابری	۷۷.۹۹	۱۰۰.۰۰	۱۰۰.۰۰	۶۰.۷۹	۱۰۰.۰۰	۸۶.۱۷
شرکت آب و فاضلاب	۷۸.۰۰	۱۰۰.۰۰		۷۰.۰۵	۱۰۰.۰۰	۸۵.۳۵
شرکت آب و فاضلاب روستائی	۷۲.۵۹	۹۷.۶۷	۱۰۰.۰۰	۶۴.۷۸	۱۰۰.۰۰	۸۳.۵۶
شرکت سهامی شهرک صنعتی	۶۰.۰۰	۱۰۰.۰۰	۱۰۰.۰۰	۱۰۰.۰۰	۱۰۰.۰۰	۸۲.۰۰
بنیاد مسکن انقلاب اسلامی	۷۶.۹۶	۸۰.۸۶	۷۷.۷۸	۷۹.۷۹	۱۰۰.۰۰	۸۰.۱۶
اداره کل ورزش و جوانان	۸۱.۱۴	۸۴.۹۵	۵۰.۰۰	۸۰.۵۹	۱۰۰.۰۰	۷۹.۸۱

۳-۷-۱۶: ارزیابی عملکرد شهرستان میانه به تفکیک دستگاه‌های اجرایی عمده

امتیاز	روش ارجاع کار	نحوه اجرا	درصد تحقق خاتمه	دستیابی به اهداف یکساله	کیفیت اجرا	میانه
						شرکت آب و فاضلاب
۸۴.۷۳	۱۰۰.۰۰	۶۹.۱۷	۱۰۰.۰۰	۱۰۰.۰۰	۷۲.۹۳	اداره کل نوسازی و توسعه و تجهیز مدارس
۸۳.۷۹	۱۰۰.۰۰	۷۰.۱۷	۷۵.۰۰	۸۵.۳۰	۸۵.۴۵	شرکت آب و فاضلاب روستائی
۸۱.۰۶	۹۷.۵۰	۷۵.۸۰	۱۰۰.۰۰	۱۰۰.۰۰	۶۳.۷۲	شرکت سهامی آب منطقه ای
۷۵.۳۳	۹۷.۵۰	۹۵.۳۷	۱۰۰.۰۰	۳۰.۵۵	۸۵.۲۴	اداره کل راه و ترابری
۷۵.۰۸	۱۰۰.۰۰	۸۱.۰۲	۵۷.۱۴	۶۳.۸۲	۸۰.۳۷	بنیاد مسکن انقلاب اسلامی
۷۲.۷۵	۱۰۰.۰۰	۶۰.۶۴	۸۵.۷۱	۷۹.۵۳	۶۳.۳۸	اداره کل ورزش و جوانان
۷۰.۱۲	۱۰۰.۰۰	۸۵.۰۸	۳۳.۳۳	۶۳.۵۳	۷۴.۹۶	سازمان مسکن و شهرسازی
-	-	-	-	-	-	شرکت سهامی شهرک صنعتی
-	-	-	-	-	-	

۳-۷-۱۷: ارزیابی عملکرد شهرستان ورزقان به تفکیک دستگاه‌های اجرایی عمده

امتیاز	روش ارجاع کار	نحوه اجرا	درصد تحقق خاتمه	دستیابی به اهداف یکساله	کیفیت اجرا	ورزقان
۸۷.۵۰	۱۰۰.۰۰	۷۳.۶۰	۱۰۰.۰۰	۱۰۰.۰۰	۷۸.۰۸	اداره کل راه و ترابری
						اداره کل نوسازی و توسعه
۸۴.۹۳	۱۰۰.۰۰	۶۴.۸۸	۱۰۰.۰۰	۱۰۰.۰۰	۷۴.۳۱	وتجهیزمدارس
						بنیاد مسکن انقلاب اسلامی
۸۲.۷۴	۱۰۰.۰۰	۷۳.۲۰	۱۰۰.۰۰	۸۶.۰۵	۷۵.۳۴	شرکت آب و فاضلاب روستائی
۷۷.۳۶	۱۰۰.۰۰	۶۸.۱۲	۱۰۰.۰۰	۹۹.۵۳	۵۷.۰۴	شرکت سهامی آب منطقه ای
۷۵.۹۵	۱۰۰.۰۰	۱۰۰.۰۰		۴۴.۱۶	۸۴.۰۰	اداره کل ورزش و جوانان
-	-	-	-	-	-	سازمان مسکن و شهرسازی
-	-	-	-	-	-	شرکت آب و فاضلاب
-	-	-	-	-	-	شرکت سهامی شهرک صنعتی
-	-	-	-	-	-	

۳-۷-۱۸: ارزیابی عملکرد شهرستان هریس به تفکیک دستگاه‌های اجرایی عمده

امتیاز	روشن ارجاع کار	نحوه اجرا	درصد تحقق خاتمه	دستیابی به اهداف یکساله	کیفیت اجرا	هریس
						شرکت سهامی منطقه ای
۸۴٫۴۹	۹۲٫۵۰	۱۰۰٫۰۰		۱۰۰٫۰۰	۷۱٫۰۰	
						شرکت سهامی شهرک صنعتی
۸۲٫۰۰	۱۰۰٫۰۰	۱۰۰٫۰۰	۱۰۰٫۰۰	۱۰۰٫۰۰	۶۰٫۰۰	
						شرکت آب و فاضلاب سازمان مسکن وشهرسازی
۸۱٫۳۳	۱۰۰٫۰۰	۶۹٫۲۷	۱۰۰٫۰۰	۹۳٫۷۳	۶۸٫۸۲	
۸۰٫۲۶	۱۰۰٫۰۰	۱۰۰٫۰۰		۵۴٫۷۰	۸۶٫۵۶	
						بنیاد مسکن انقلاب اسلامی
۷۹٫۴۳	۱۰۰٫۰۰	۶۲٫۱۸	۱۰۰٫۰۰	۹۲٫۱۹	۶۷٫۰۴	
						شرکت آب و فاضلاب روستائی
۷۷٫۸۴	۱۰۰٫۰۰	۷۴٫۶۷	۶۶٫۶۷	۹۵٫۲۱	۶۷٫۹۳	
						اداره کل راه و ترابری اداره کل ورزش و جوانان
۷۰٫۲۷	۱۰۰٫۰۰	۶۶٫۱۳	۳۳٫۳۳	۴۰٫۳۶	۹۲٫۳۷	
-	-	-	-	-	-	
						اداره کل نوسازی وتوسعه وتجهیزمدارس
-	-	-	-	-	-	

۳-۷-۱۹: ارزیابی عملکرد شهرستان هشتروند به تفکیک دستگاه‌های اجرایی عمده

امتیاز	روش ارجاع کار	نحوه اجرا	درصد تحقق خاتمه	دستیابی به اهداف یکساله	کیفیت اجرا	هشتروند
۹۴_۱۵	۱۰۰_۰۰	۱۰۰_۰۰	۱۰۰_۰۰	۱۰۰_۰۰	۸۷_۰۰	شرکت سهامی آب منطقه ای
۸۸_۸۲	۸۵_۰۰	۷۵_۱۵	۱۰۰_۰۰	۱۰۰_۰۰	۸۳_۳۵	اداره کل نوسازی و توسعه و تجهیز مدارس
۸۷_۴۳	۱۰۰_۰۰	۶۳_۰۶		۱۰۰_۰۰	۸۳_۶۳	شرکت آب و فاضلاب
۷۵_۸۹	۱۰۰_۰۰	۶۰_۸۸	۱۰۰_۰۰	۷۷_۵۲	۶۷_۶۰	بنیاد مسکن انقلاب اسلامی
۷۵_۳۴	۱۰۰_۰۰	۷۳_۱۶	۵۰_۰۰	۶۹_۴۶	۸۱_۴۷	اداره کل راه و ترابری
۷۵_۰۵	۸۵_۰۰	۶۳_۳۲	۱۰۰_۰۰	۸۳_۷۳	۶۴_۴۲	شرکت آب و فاضلاب روستائی
۷۳_۴۸	۱۰۰_۰۰	۱۰۰_۰۰	۵۰_۰۰	۶۵_۰۰	۷۳_۸۳	شرکت سهامی شهرک صنعتی
-	-	-	-	-	-	اداره کل ورزش و جوانان
-	-	-	-	-	-	سازمان مسکن و شهرسازی

ضمیمہ

معرفی همکاران نظارتی

«گزارش نظارتی پروژه‌های عمرانی استان آذربایجان شرقی - سال ۱۳۹۰» فرآیندی است مشتمل بر ایجاد هماهنگی میان ارگان‌های مختلف استان، انجام بازدیدها، تهیه اطلاعات نظارتی، بازبینی و اصلاح اطلاعات، ثبت اطلاعات در کامپیوتر ، استخراج و ... که این مهم بدون همکاری جمعی عزیزانی که در این راه همراه ما بودند محقق نمی گردید. نقش مؤثر کلیه همکاران گروه نظارت و ارزیابی طرح‌های عمرانی استانداری ، دستگاه‌های اجرائی، فرمانداری شهرستان‌ها در تدوین این گزارش ایجاب می‌نمود که ضمن معرفی یکایک آنان از تلاش ثمر بخششان سپاس‌گزاری شود.

استانداری

نام و نام‌خانوادگی	سمت	زمینه فعالیت
اشرف‌نیا _ محمد	معاون امور عمرانی	هدایت و هماهنگی
راشد _ احد	مدیرکل دفتر فنی	هدایت و هماهنگی
عبدالعلی‌پور _ علی‌اصغر	معاون مدیرکل دفتر فنی	هدایت و هماهنگی
یونسی _ ناظم	رئیس گروه نظارت و ارزیابی طرح‌های عمرانی	هماهنگی، کنترل و تدوین کتاب
صفرقمی _ سولماز	کارشناس	راهبری و کنترل اطلاعات، تدوین و استخراج کتاب
صدیقی _ بهمن	کارشناس مسؤول	نظارت پروژه و تهیه اطلاعات
شکوهی‌فرد _ محمدعلی	کارشناس	نظارت پروژه و تهیه اطلاعات
طوسی _ رضا	کارشناس	نظارت پروژه و تهیه اطلاعات
صادقی _ حیدر	کارشناس	نظارت پروژه و تهیه اطلاعات
فریدفرد _ محمدرضا	کارشناس	نظارت پروژه و تهیه اطلاعات
اصلانی _ عباس	کارشناس	نظارت پروژه و تهیه اطلاعات

دستگاه‌های اجرایی

زمینه فعالیت	دستگاه اجرایی	نام و نام‌خانوادگی
نظارت	شرکت سهامی آب منطقه‌ای استان	صدقی - یعقوب
نظارت	شرکت سهامی آب منطقه‌ای استان	جمالی - محمدعلی
نظارت	بنیاد مسکن انقلاب اسلامی استان	هاشم نژاد - حیدر
نظارت	بنیاد مسکن انقلاب اسلامی استان	صالحی - آرش
نظارت	بنیاد مسکن انقلاب اسلامی استان	فرشباغ - مرتضی
نظارت	بنیاد مسکن انقلاب اسلامی استان	اکرمی‌وش - حسین
نظارت	بنیاد مسکن انقلاب اسلامی استان	پدرام - علی
نظارت	اداره کل ورزش و جوانان استان	خدیبوی - بهمن
نظارت	اداره کل ورزش و جوانان استان	فرشباغ کرمی - محمد
نظارت	اداره کل ورزش و جوانان استان	صادقی - مهدی
نظارت	اداره کل مسکن و شهرسازی استان	دمشقی - ابراهیم
نظارت	اداره کل نوسازی مدارس استان	ولایی گرگری - غیب‌اله
نظارت	اداره کل نوسازی مدارس استان	صفری - مهدی
نظارت	اداره کل نوسازی مدارس استان	قربانی میلانی - محسن
نظارت	اداره کل نوسازی مدارس استان	تقی‌زاده - عادل
نظارت	اداره کل نوسازی مدارس استان	وکیل زاده - نجیب
نظارت	اداره کل نوسازی مدارس استان	پیرمحمدی - کریم
نظارت	اداره کل راه و شهرسازی استان	قاسمی - نامور
نظارت	اداره کل راه و شهرسازی استان	واحدی - علیرضا
نظارت	اداره کل راه و شهرسازی استان	فغفوری - جعفر
نظارت	اداره کل راه و شهرسازی استان	مهدی‌نژاد - رحیم
نظارت	اداره کل راه و شهرسازی استان	خیام - علی
نظارت	اداره کل راه و شهرسازی استان	جعفری - حسین
نظارت	اداره کل راه و شهرسازی استان	بهبودی - انوشیروان

دستگاه اجرایی (ادامه):

نام و نام خانوادگی	دستگاه اجرایی	زمینه فعالیت
صمدپور - بهرام	اداره کل راه و شهرسازی استان	نظارت
پوربابا - حسین	اداره کل راه و شهرسازی استان	نظارت
پورابراهیم - رحمان	اداره کل راه و شهرسازی استان	نظارت
درخشان - احمد	اداره کل راه و شهرسازی استان	نظارت
زارع زاده - علی	سازمان جهاد کشاورزی	نظارت
تقی زادیه - نادر	آزمایشگاه فنی و مکانیک خاک استان	نظارت
فتاحی - سیدرضی	آزمایشگاه فنی و مکانیک خاک استان	نظارت
نثاری - محمدرضا	آزمایشگاه فنی و مکانیک خاک استان	نظارت
موسوی نژاد - سید رضا	آزمایشگاه فنی و مکانیک خاک استان	نظارت
بهزاد خلیفه لو - حبیب اله	آزمایشگاه فنی و مکانیک خاک استان	نظارت
شه وقار - حسین	آب و فاضلاب شهری	نظارت
جلیل زاده - علی	آب و فاضلاب شهری	نظارت
سیاهی - بهروز	آب و فاضلاب شهری	نظارت
نیک خصلت - جعفر	آب و فاضلاب شهری	نظارت
شیرینی - ابراهیم	آب و فاضلاب روستایی	نظارت
یوسف زاده - عزیز	شهرک‌های صنعتی	نظارت
بهروان - علیرضا	شهرک‌های صنعتی	نظارت

فرمانداری‌ها

نام و نام خانوادگی	فرمانداری	زمینه فعالیت
رفیعی اسکوئی-امین	آذرشهر	هماهنگی و نظارت
ظریفی - محمد	اسکو	هماهنگی و نظارت
نصیری-کامل	اهر	هماهنگی و نظارت
سعدآبادی - رضا	بستان‌آباد	هماهنگی و نظارت
اسدی- احمد	تبریز	هماهنگی و نظارت
کریم‌زاده - ابادر	تبریز	هماهنگی و نظارت
کوفه ای-حسن	بناب	هماهنگی و نظارت
احمدزاده - وحید	جلفا	هماهنگی و نظارت
عباس‌زاده- محمدرضا	خداآفرین	هماهنگی و نظارت
آذری - حسین	خداآفرین	هماهنگی و نظارت
خرسندی-علی	چاراویماق	هماهنگی و نظارت
خداپرست-رضا	سراب	هماهنگی و نظارت
افراشته - غلامرضا	شبستر	هماهنگی و نظارت
زنده‌دل-زهرا	عجب‌شیر	هماهنگی و نظارت
پرکاوش - جبار	کلیبر	هماهنگی و نظارت
مسکینی-نقی	مراغه	هماهنگی و نظارت
میری اقدم-میرعلی	مرند	هماهنگی و نظارت
سکوتی لیلان - رامین	ملکان	هماهنگی و نظارت
مشایخی - مهدی	میانه	هماهنگی و نظارت
میکائیلی - صادق	ورزقان	هماهنگی و نظارت
رضائی- غفار	هشت‌رود	هماهنگی و نظارت
نریمان‌زاده- فیض‌اله	هریس	هماهنگی و نظارت