



جمهوری اسلامی ایران  
وزارت کشور  
استانداری آذربایجان شرقی

**بررسی تحلیلی و وضعیت اجرای پروژه‌های عمرانی استانی  
سال ۹۱**

معاونت امور عمرانی  
دفتر فنی

بِسْمِ اللَّهِ الرَّحْمَنِ الرَّحِيمِ

## فهرست برگه

### استانداری آذربایجان شرقی

بررسی تحلیلی وضعیت اجرای پروژه‌های عمرانی استانی سال ۹۲ / معاونت امور عمرانی، دفتر فنی - تبریز: استانداری آذربایجان شرقی، معاونت امور عمرانی، دفتر فنی، ۱۳۹۲ .  
۱۶۹ص: جدول، نمودار- (استانداری آذربایجان شرقی، معاونت امور عمرانی؛ ۹۲/۸)  
۱. طرح‌های عمرانی - آذربایجان شرقی - هزینه‌ها ۲. طرح‌های عمرانی - آذربایجان شرقی -  
ارزشیابی ۳. سازمان‌های دولتی - آذربایجان شرقی - ارزشیابی. الف. عنوان: ب. عنوان: ارزشیابی  
عملکرد دستگاه‌های اجرایی استان آذربایجان شرقی.

HC ۴۸۰ / آ ۴۲ ب ۴ ۱۳۹۱

**عنوان:** بررسی تحلیلی وضعیت اجرای پروژه‌های عمرانی استانی سال ۹۲

**هدایت و هماهنگی:**

مدیرکل دفتر فنی

راشد \_ احد

معاون دفتر فنی

عبدالعلی پور \_ علی اصغر

**تهیه و تدوین کنندگان:**

ناظم یونسی، عباس اصلانی، محمدعلی شکوهی فرد، حیدر صادقی، بهمن صدیقی، سولماز

صفرقمی، رضا طوسی، محمدرضا فریدفرد

**ناشر:** استانداری آذربایجان شرقی، معاونت امور عمرانی، دفتر فنی

سال انتشار: ۱۳۹۲

شماره نشریه: ۹۲/۸



## بسمه تعالی

مقدمه

گزارش حاضر با عنوان بررسی تحلیلی اجرای پروژه‌های عمرانی استانی سال ۱۳۹۱ که حاصل تلاش بیش از ۸۱۰ نفر - روز همکاران دفتر فنی استانداری، اعضای کمیته نظارت شورای فنی استان، دستگاه‌های اجرائی و فرمانداری‌های استان می‌باشد، طبق روال سال‌های گذشته جهت بهره‌برداری مسئولین و عوامل فنی و اجرائی استان تهیه شده است.

با توجه به مشکل نارسائی اعتبارات در سال ۹۱، بخش مربوط به مقایسه عملکرد دستگاه‌های اجرائی و رتبه‌بندی آنها نسبت به هم حذف و در دو فصل به تبیین وضعیت اجرای پروژه‌های عمرانی استانی به تفکیک دستگاه‌های اجرائی و شهرستان‌ها پرداخته شده است. شاخص‌های مورد ارزیابی شامل پنج شاخص کیفیت اجرا، دستیابی به اهداف یک ساله، درصد تحقق خاتمه پروژه‌ها، نحوه اجرا و روش ارجاع کار می‌باشد که بر اساس نتایج بازدیدها در مقطع پایان سال مالی و اطلاعات حاصل از سامانه‌های نظارت بر طرح‌های عمرانی، آخرین وضعیت شاخص‌ها استخراج شده است.

هرچند پائین بودن تخصیص اعتبارات عمرانی، افت شاخص‌های مربوط به تحقق اهداف پیش‌بینی شده را در پی داشته است، لیکن نتایج حاصل از این گزارش حاکی از ادامه ارتقای کیفیت اجرا در پروژه‌های عمرانی است که بی‌شک در سایه انجام نظارت‌های مستمر و هدفمند، تلاش مجدانه مدیران، عوامل فنی و اجرائی در استانداری، دستگاه‌های اجرائی، فرمانداری‌ها، شرکت‌های مهندسیین مشاور و پیمانکاران حاصل شده است.

اینجانب ضمن سپاس از کلیه عوامل و دست‌اندرکاران پروژه‌های عمرانی که در پیشبرد طرح‌های عمرانی استان نقش به‌سزائی ایفا نموده‌اند، از خداوند متعال رشد و تعالی استان را در عرصه‌های مختلف خواهانم.

محمدصادق پورمهدی - معاون امور عمرانی

## فهرست مطالب

دیباچه ..... ۱۰

### فصل اول: عملکرد دستگاه‌های اجرایی

۱-۱-۱	مشخصات کلی	۱۸
۱-۱-۱-۱	تعداد و میزان اعتبار طرح‌های عمرانی	۱۸
۱-۱-۱-۲	تعداد و میزان پروژه‌های عمرانی	۲۱
۱-۱-۱-۳	تعداد پروژه‌های عمرانی بر حسب سال شروع	۲۲
۱-۱-۱-۴	پراکندگی تعداد طرح‌ها و پروژه‌های عمرانی از نظر اعتباری	۲۳
۱-۱-۱-۵	نحوه اجرای پروژه‌های عمرانی	۲۶
۲-۱	میزان تحقق اهداف و پیشرفت فیزیکی	۲۷
۱-۲-۱	درصد تحقق اهداف	۲۸
۲-۲-۱	وضعیت اجرای پروژه‌های عمرانی	۳۱
۳-۲-۱	وضعیت پیشرفت فیزیکی	۳۳
۴-۲-۱	میانگین وزنی پیشرفت فیزیکی	۳۵
۵-۲-۱	رعایت زمان‌بندی	۳۸
۶-۲-۱	علل تأخیر در اجرای پروژه‌های عمرانی	۴۱
۷-۲-۱	کیفیت اجرای پروژه‌های عمرانی	۴۱
۸-۲-۱	نحوه ارجاع کار	۴۵
۳-۱	آغاز و اتمام پروژه‌ها	۴۶
۱-۳-۱	تعداد و میزان اعتبار پروژه‌های عمرانی جدید	۴۷
۲-۳-۱	وضعیت اتمام پروژه‌های عمرانی	۴۹
۳-۳-۱	میانگین مدت اجرا	۵۲

## فصل دوم: عملکرد طرح های عمرانی در شهرستان ها

مقدمه .....	۱۱۲
۱-۲: مشخصات کلی .....	۱۱۲
۱-۱-۲: تعداد و میزان اعتبار طرح های عمرانی استانی .....	۱۱۳
۲-۱-۲: تعداد پروژه های عمرانی استانی بر حسب سال شروع .....	۱۱۷
۳-۱-۲: پراکندگی تعداد طرح ها و پروژه های عمرانی از نظر اعتباری .....	۱۲۱
۴-۱-۲: نحوه اجرای پروژه های عمرانی .....	۱۲۵
۲-۲: میزان تحقق اهداف و پیشرفت فیزیکی .....	۱۲۹
۱-۲-۲: درصد تحقق اهداف .....	۱۲۹
۲-۲-۲: وضعیت اجرای پروژه های عمرانی .....	۱۳۲
۳-۲-۲: وضعیت پیشرفت فیزیکی .....	۱۳۵
۴-۲-۲: میانگین وزنی پیشرفت فیزیکی .....	۱۳۶
۵-۲-۲: رعایت زمان بندی .....	۱۴۲
۶-۲-۲: علل تأخیر در اجرای پروژه های عمرانی .....	۱۴۵
۷-۲-۲: کیفیت اجرای پروژه های عمرانی .....	۱۴۵
۸-۲-۲: نحوه ارجاع کار .....	۱۴۹
۳-۲: آغاز و اتمام پروژه ها .....	۱۵۱
۱-۳-۲: تعداد و میزان اعتبار پروژه های عمرانی جدید .....	۱۵۱
۲-۳-۲: وضعیت اتمام پروژه های عمرانی .....	۱۵۴
۳-۳-۲: میانگین مدت اجرا .....	۱۶۰





دياچه

## دیباچه

در تدوین این گزارش، از اطلاعات سه منبع مختلف به شرح ذیل استفاده شده است :

۱ - گروه اول داده‌ها شامل اطلاعات پایه موافقتنامه‌ای است که از معاونت برنامه ریزی استانداری اخذ شده است.

۲ - گروه دوم داده‌ها، اطلاعاتی است که به صورت خود اظهاری از دستگاه‌های اجرایی اخذ می‌شود. نحوه اخذ این اطلاعات از طریق نرم افزار عمرانی تحت وب استانداری است که به همین منظور تهیه و راه اندازی شده است و دستگاه‌های اجرایی به صورت ماهانه اطلاعات پروژه‌های عمرانی را وارد سامانه مذکور می‌نمایند.

۳- گروه سوم داده‌ها شامل اطلاعاتی است که از طریق تکمیل فرم‌های نظارت و ارزیابی توسط گروه‌های بازدیدکننده تکمیل می‌گردد.

روال بازدید از پروژه‌های عمرانی بدین ترتیب است که پروژه‌های منتخب و قابل بازدید هر یک از شهرستان‌های استان توسط استانداری تعیین و ضمن انجام هماهنگی‌های لازم با فرمانداری، نمایندگان دستگاه‌های اجرایی، اعضای کمیته نظارت شورای فنی و نمایندگان دستگاه‌های اجرایی شهرستان مذکور، جلسه‌ای در محل فرمانداری شهرستان برگزار شده و با توجه به مسیر پروژه، افراد در قالب سه اکیپ سازماندهی شده و فرم‌های نظارت و ارزیابی که شامل اطلاعات موافقتنامه‌ای، خود اظهاری دستگاه‌های اجرایی و آیتم‌های ارزیابی کمی و کیفی پروژه مورد بازدید می‌باشد توسط اکیپ نظارت تکمیل می‌شود، سپس اطلاعات مذکور وارد سامانه شده و گزارش نهایی وضعیت پروژه‌های عمرانی استخراج می‌گردد.

به منظور امکان مقایسه و ارزیابی دستگاه های اجرایی، در این گزارش تعدادی از دستگاه هایی که سهم بیشتری از اعتبارات استانی را به خود اختصاص داده اند انتخاب و پروژه های آنها مورد بازدید قرار گرفته است؛ در این گزارش این گروه به عنوان دستگاه های اجرایی عمده معرفی شده اند. اداره کل ورزش و جوانان، اداره کل راه و شهرسازی، اداره کل نوسازی و توسعه و تجهیز مدارس، بنیاد مسکن انقلاب اسلامی، شرکت آب و فاضلاب روستائی، شرکت آب و فاضلاب شهری، شرکت سهامی آب منطقه ای و شرکت سهامی شهرک صنعتی در شمار دستگاه های اجرایی عمده قرار دارند.

### دسته بندی پروژه ها به تفکیک اعتبار

در سال ۱۳۹۱، مبلغی به میزان ۵۹۸۶ میلیارد ریال به اعتبارات عمرانی استانی اختصاص یافت که در قالب ۴۶۴ موافقتنامه شرح عملیات طرح تنظیم و برای اجرای ۲۷۳۰ پروژه عمرانی بین معاونت برنامه ریزی استانداری و دستگاه های اجرایی مبادله شد.

بررسی میزان اعتبار پروژه های عمرانی استانی در سال ۱۳۹۱ نشان می دهد، که ۵۱/۷۶ درصد از پروژه های در دست اجرا کمتر از ۵۰۰ میلیون ریال اعتبار داشته اند. اعتبار ۱۳/۴۸ درصد پروژه ها بین ۵۰۰ تا ۱۰۰۰ میلیون ریال و ۳۴/۷۶ درصد پروژه ها بیش از یک میلیارد ریال اعتبار دریافت کرده اند و در زمره پروژه های بزرگ محسوب می شوند.

### تحقق اهداف و پیشرفت فیزیکی

با توجه به نتایج حاصل از ۷۶۲ پروژه بازدید شده مربوط به طرح‌های عمرانی استانی سال ۱۳۹۱، دستگاه‌های اجرایی استان ۳۱/۶۳ درصد از اهداف یکساله پیش‌بینی شده برای عملیات عمرانی استانی را محقق کردند. شرکت آب و فاضلاب روستایی (۶۶/۱۶ درصد)، اداره کل نوسازی مدارس (۵۴/۹۲ درصد)، شرکت آب و فاضلاب (۴۴/۹ درصد)، اداره ی کل ورزش و جوانان (۴۴/۲ درصد)، شرکت سهامی شهرک صنعتی (۴۰/۴۴ درصد) بالاتر از متوسط کل استان (۳۱/۶۳ درصد) قرار دارند. شرکت های آب منطقه ای با تحقق ۲۲/۷۲ درصد از اهداف یکساله در موقعیت آخر قرار دارد.

میزان تحقق اهداف یکساله در شهرستان‌ها به این ترتیب است که شهرستان تبریز با دستیابی به ۵۹/۹۷ درصد اهداف تعیین شده نسبت به سایر شهرستان‌های استان دارای وضعیت بهتری می‌باشد. شهرستان‌های سراب با (۵۹/۳۷ درصد)، بناب (۵۵/۷۵ درصد)، هریس (۵۲/۵۴ درصد)، چاراویماق و ملکان (۴۷/۰۶ درصد)، بستان آباد (۴۰/۷۴ درصد)، شبستر (۳۷/۲۹ درصد)، اسکو (۳۴/۰۸ درصد) از لحاظ دستیابی به اهداف یکساله بالاتر از متوسط کل استان (۳۱/۶۳ درصد) قرار دارند.

براساس مفاد موافقت‌نامه‌های مبادله شده، پیش‌بینی می‌شد که میانگین وزنی پیشرفت فیزیکی پروژه‌های عمرانی استانی در پایان سال ۱۳۹۱ به طور متوسط ۵۸/۱۱ درصد پیشرفت محقق شده است.

با دسته‌بندی پروژه‌ها برحسب میزان پیشرفت فیزیکی آنها در پایان سال ۱۳۹۱، ملاحظه می‌گردد که ۵/۱۷ درصد از کل پروژه‌های بازدید شده کمتر از ۲۰ درصد پیشرفت فیزیکی دارند. پیشرفت فیزیکی ۶۰/۵۰ درصد پروژه‌ها بین ۲۰ تا ۸۰ درصد و ۳۹/۵ درصد باقی‌مانده در مرحله ۸۰ تا ۱۰۰ درصد پیشرفت فیزیکی دارند.

### رعایت زمان‌بندی

میزان پیشرفت فیزیکی پروژه‌های عمرانی مورد بازدید در پایان سال مالی ۱۳۹۱، بیانگر آن است که پیشرفت ۲۴/۹۳ درصد از پروژه‌ها مطابق زمان‌بندی پیش‌بینی شده، ۸/۶۶ درصد جلوتر از برنامه و ۶۶/۴ درصد عقب‌تر از برنامه گزارش شده است.

از علل مهم تأخیر پروژه‌ها نسبت به برنامه زمانی بیشترین علت عنوان شده مربوط به نارسایی اعتباری به میزان ۸۶/۰۱ درصد می‌باشد. پس از آن مهم‌ترین علت تأخیر (۴/۷۹ درصد) حاکی از ضعف دستگاه اجرایی در انجام وظایف عمرانی محوله است. ۳/۴۷ درصد علل تأخیر در کار به ضعف پیمانکار و ۵/۷۳ درصد به سایر موارد مربوط است.

### پروژه‌های جدید

۷۴/۷ درصد از پروژه‌ها (۲۰۴۰ پروژه) که وزن مالی آنها ۳۳/۸۶ درصد است، در سال ۱۳۹۱ شروع شده که با توجه به نتایج حاصل از پروژه‌های بازدید شده میانگین وزنی مدت اجرای این پروژه‌ها ۲/۱۴ سال می‌باشد.

### اتمام پروژه‌ها

از ۷۶۲ پروژه بازدید شده در پایان سال مالی ۹۱، زمان اتمام ۵۸۴ پروژه عمرانی سال ۱۳۹۱ تعیین گردیده بود که در عمل ۲۲۷ پروژه خاتمه یافته است به عبارت دیگر درصد تحقق خاتمه پروژه‌ها در سال ۹۱، (۳۸/۸۷ درصد) می‌باشد. با توجه به تعداد پروژه‌های جدید نرخ جایگزینی پروژه‌ها در سال ۱۳۹۱ حدود ۸۷/۷ درصد می‌باشد. مقایسه دستگاه‌های اجرایی عمده نشان می‌دهد که در بین دستگاه‌های عمده اجرایی استان بیشترین درصد تحقق خاتمه پروژه‌ها مربوط به اداره کل نوسازی مدارس (۷۶/۳۲ درصد) و کمترین درصد مشابه متعلق به شرکت سهامی شهرک صنعتی (۲۳/۶۸ درصد) می‌باشد. همین مقایسه در مورد شهرستان‌ها مشخص می‌نماید بیشترین درصد تحقق خاتمه مربوط به شهرستان سراب با ۶۱ درصد و کمترین درصد مشابه متعلق به شهرستان آذرشهر با ۱۹ درصد می‌باشد.

## مدت اجرا

میانگین مدت اجرا در این گزارش به دو صورت محاسبه شده، روش اول بدون در نظر گرفتن وزن اعتباری که میانگین مدت اجرا گفته شده و دیگری با در نظر گرفتن وزن اعتباری که به آن میانگین وزنی مدت اجرا گفته شده است.

میانگین مدت اجرای پروژه‌هایی که در سال ۱۳۹۱ خاتمه یافته ۳/۴ سال می‌باشد. در بین دستگاه‌های اجرایی عمده طولانی‌ترین مدت اجرای پروژه‌های خاتمه یافته (۱۳) مربوط به شرکت سهامی آب منطقه ای و کمترین مدت اجرا متعلق به شرکت شهرک صنعتی (یک سال) است. و در میان شهرستان‌ها کمترین مدت اجرای پروژه‌های خاتمه‌یافته مربوط به شهرستان آذرشهر (۲ سال) و طولانی‌ترین مدت اجرا متعلق به شهرستان عجب شیر (۷/۷۵ سال) می‌باشد

میانگین وزنی مدت اجرای پروژه‌هایی که در سال ۱۳۹۱ خاتمه یافته اند ۱۴/۵ سال می‌باشد. در بین دستگاه‌های اجرایی عمده طولانی‌ترین مدت اجرای پروژه‌های خاتمه یافته (۱۷ سال) مربوط به شرکت آب منطقه ای و کمترین مدت اجرا متعلق به شرکت شهرک صنعتی (یک سال) است. همین مقایسه در میان شهرستان‌ها نشان می‌دهد شهرستان هشتروند با (۲ سال) دارای کمترین زمان مدت اجرا و شهرستان تبریز با (۱۷/۸۴ سال) بیشترین مدت اجرای پروژه‌های خاتمه‌یافته را به خود اختصاص داده‌اند.

## نحوه اجرا

در سال ۱۳۹۱، ۳۳/۷۴ درصد پروژه‌های استانی با وزن مالی ۸/۲۲ درصد به روش امانی اجرا شده است. نحوه اجرای ۳۳/۷ درصد پروژه‌ها (با وزن مالی ۷۱/۸۴ درصد) پیمانی و ۳۲/۵۶ درصد (با وزن مالی ۱۹/۹۴ درصد) امانی-پیمانی بوده است.



# فصل اول

عملکرد دستگاه‌های اجرایی

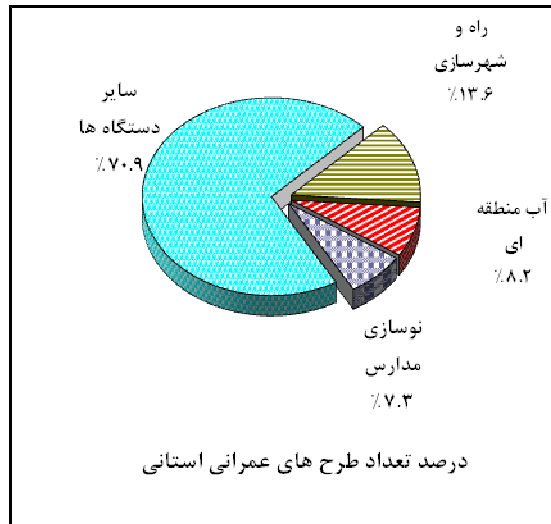
## ۱-۱ مشخصات کلی

مشخصات کلی، شامل حجم اعتبارات عمرانی دستگاه‌های اجرایی، تعداد و میزان اعتبار انواع پروژه‌های عمرانی، تعداد طرح‌ها و پروژه‌ها و نحوه اجرای پروژه‌ها است، که تبیین آن استفاده از مطالب سایر بخش‌ها را تسهیل می‌کند.


### ۱-۱-۱ تعداد و میزان اعتبار طرح‌های عمرانی

در سال ۱۳۹۱، تعداد ۴۶۴ طرح در قالب موافقت‌نامه‌های شرح عملیات طرح عمرانی استانی، بین استانداری و دستگاه‌های اجرایی مبادله شده و در چارچوب آن اعتباری بالغ بر ۵۹۸۶ میلیارد ریال برای اجرای ۲۷۳۰ پروژه عمرانی استانی اختصاص یافته‌است. از مجموع طرح‌های عمرانی، ۲۲۵ طرح (۴۸ درصد) با اعتباری معادل ۴۵۱۹ میلیارد ریال (۷۵ درصد کل اعتبارات) توسط دستگاه‌های اجرایی عمده اجرا می‌شود.

در بین دستگاه‌های اجرایی اداره کل راه و شهرسازی با ۶۳ طرح (۱۳/۵۸ درصد) از لحاظ تعداد طرح در مقام نخست قرار دارد. پس از اداره کل راه و شهرسازی، بیشترین تعداد طرح متعلق به شرکتهای آب منطقه ای آذربایجان شرقی با ۸/۱۹ درصد، می‌باشد.




بالاترین درصد اعتبار به شرکت سهامی آب منطقه ای با ۲۳۳۷ میلیارد ریال (۳۹/۰۳ درصد) تعلق دارد. پس از آن، اداره کل راه و شهرسازی با ۹۶۳ میلیارد ریال (۱۶ درصد) و شرکت آب و فاضلاب استان آذربایجان شرقی با ۳۴۲ میلیارد ریال (۵/۷ درصد) در رده‌های بعدی قرار دارند.



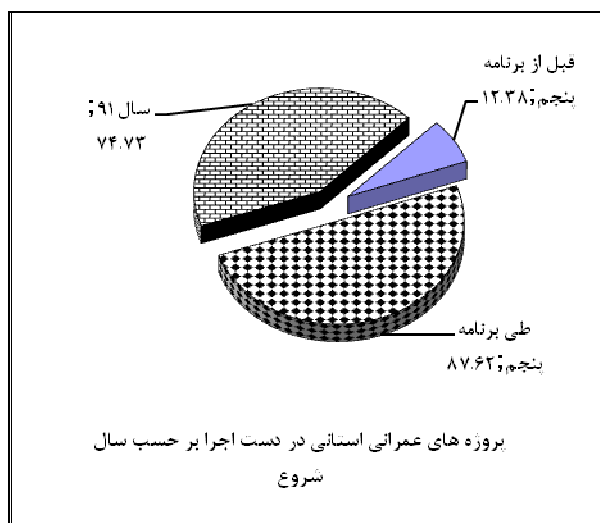
### ۱-۱-۲ تعداد و میزان پروژه‌های عمرانی

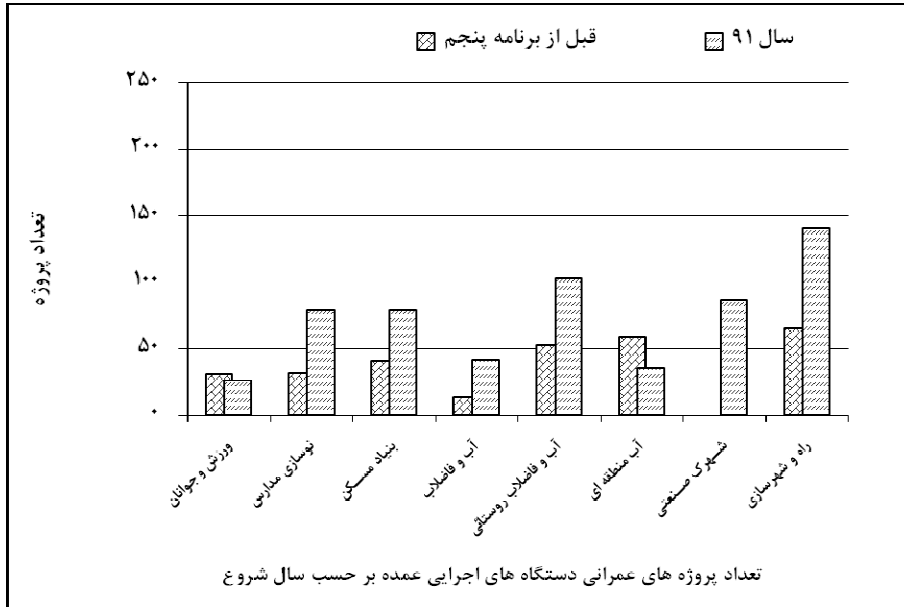
در چارچوب موافقت‌نامه‌های مبادله شده، اعتباری بالغ بر ۵۹۸۶ میلیارد ریال برای اجرای ۲۷۳۰ پروژه عمرانی استانی اختصاص یافته‌است. از مجموع پروژه‌های عمرانی، تعداد ۱۱۶۲ پروژه (۴۳ درصد) با اعتباری معادل ۴۵۱۹ میلیارد ریال (۷۵/۴۹ درصد) توسط دستگاه‌های اجرایی عمده اجرا می‌شود. اداره کل راه و شهرسازی استان با ۲۸۹ پروژه عمرانی استانی (۱۰/۵۹ درصد از کل پروژه‌ها) و شرکت سهامی آب منطقه ای با ۲۳۳۷ میلیارد ریال (۳۹ درصد از کل اعتبارات) دارای بیشترین تعداد و بالاترین میزان اعتبار پروژه در میان دستگاه‌های اجرایی می‌باشند. از لحاظ تعداد پروژه عمرانی، اداره کل راه و شهرسازی، شرکت آب و فاضلاب روستایی و بنیاد مسکن اسلامی به ترتیب با ۱۱، ۹ و ۷ درصد از کل پروژه‌های عمرانی استانی در رده‌های نخست قرار دارند.



### ۱-۱-۳ تعداد پروژه‌های عمرانی بر حسب سال شروع

از مجموع ۲۷۳۰ پروژه عمرانی در دست اجرای سال ۱۳۹۱ تعداد ۲۳۹۲ پروژه (۸۷/۶ درصد) طی برنامه پنجم توسعه و بقیه یعنی ۳۳۸ پروژه (۱۲ درصد) قبل از برنامه پنجم آغاز شده اند که از این تعداد ۲۰۴۰ پروژه (۷۴/۷ درصد) در سال ۱۳۹۱ آغاز شده است. در بین دستگاه‌های اجرایی عمده بیشترین درصد پروژه‌هایی که قبل از برنامه پنجم آغاز شده‌اند، مربوط به اداره کل راه و شهرسازی استان آذربایجان شرقی با (۲۲ درصد) می‌باشد. شرکتهای آب منطقه ای آذربایجان شرقی با (۲۰ درصد) و شرکت آب و فاضلاب روستایی با (۱۸ درصد) در رده‌های بعدی قرار دارند. کمترین درصد مشابه به شرکت سهامی شهرک صنعتی (صفر درصد) تعلق دارد.





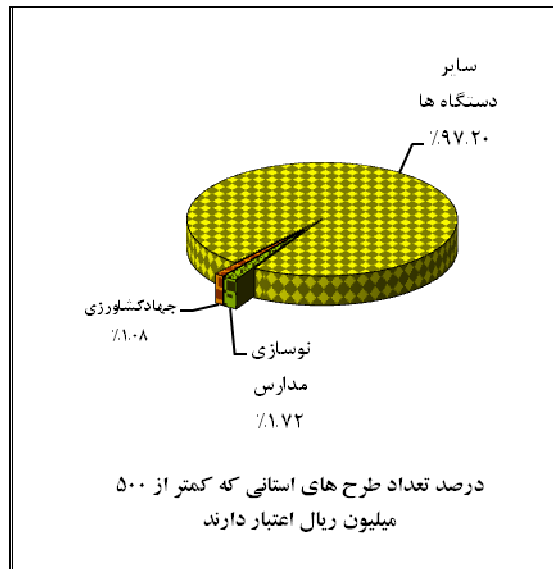

#### ۱-۱-۴ پراکندگی تعداد طرح‌ها و پروژه‌های عمرانی از نظر اعتباری

در سال ۱۳۹۱، تعداد ۴۳ طرح عمرانی استانی (۹/۲۷ درصد از کل طرح‌ها) با کمتر از ۵۰۰ میلیون ریال مبادله شده‌است. این بخش از طرح‌ها، ۰/۲ درصد از اعتبارات استانی (۱/۲ میلیارد ریال) را به خود اختصاص داده‌اند. بیشترین تعداد طرح عمرانی استانی کمتر از ۵۰۰ میلیون ریال به اداره کل نو سازی مدارس (۸ طرح معادل ۱/۷۲ درصد) تعلق دارد. ۹/۶۸ درصد از کل طرح‌ها دارای اعتباری بین ۵۰۰ تا ۱۰۰۰ میلیون ریال می‌باشد. در میان دستگاه‌های اجرایی اداره کل راه و شهرسازی با ۲/۵۸ درصد دارای بیشترین تعداد طرح در این محدوده می‌باشند. ۵۵/۶ درصد از طرح‌ها دارای اعتباری بین یک تا ده میلیارد

ریال است. تنها ۲۵/۵۹ درصد از طرح‌ها (۱۱۸ طرح) در گروه اعتباری ده میلیارد ریال و بیشتر قرار دارند. بیشترین تعداد طرح در این گروه مربوط به شرکت سهامی آب منطقه ای با ۲۷ طرح (۵/۸ درصد) است.

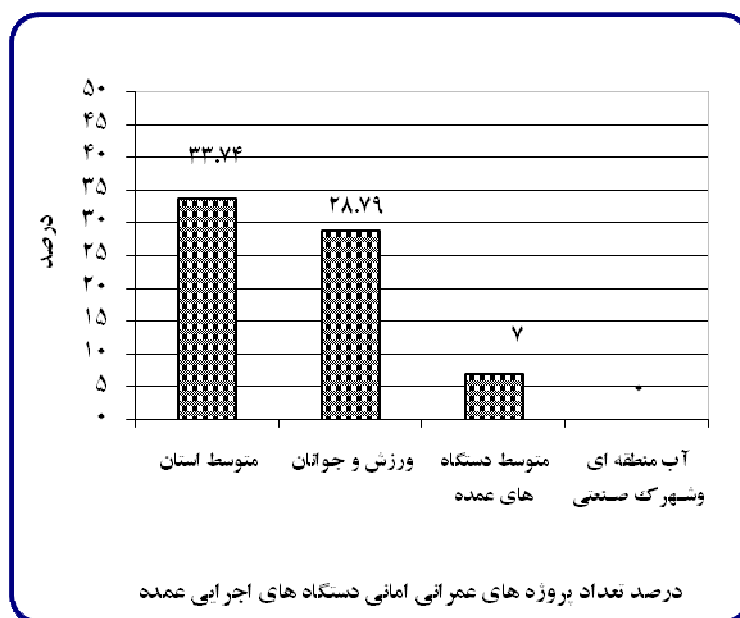
پروژه‌های کوچک (با اعتبار کمتر از ۱۰۰ میلیون ریال)، ۱۹/۷۴ درصد از کل پروژه‌های استانی (۵۳۹ پروژه) را تشکیل می‌دهند، و تنها، ۳۴/۷۶ درصد از پروژه‌ها در گروه اعتباری یک میلیارد ریال و بیشتر قرار دارند. سازمان جهاد کشاورزی و اداره کل منابع طبیعی به ترتیب ۲۶/۵۳ و ۹/۸۳ درصد از پروژه‌های کوچک را به خود اختصاص داده‌اند و از این نظر در صدر دستگاه‌های اجرایی استانی قرار دارند.

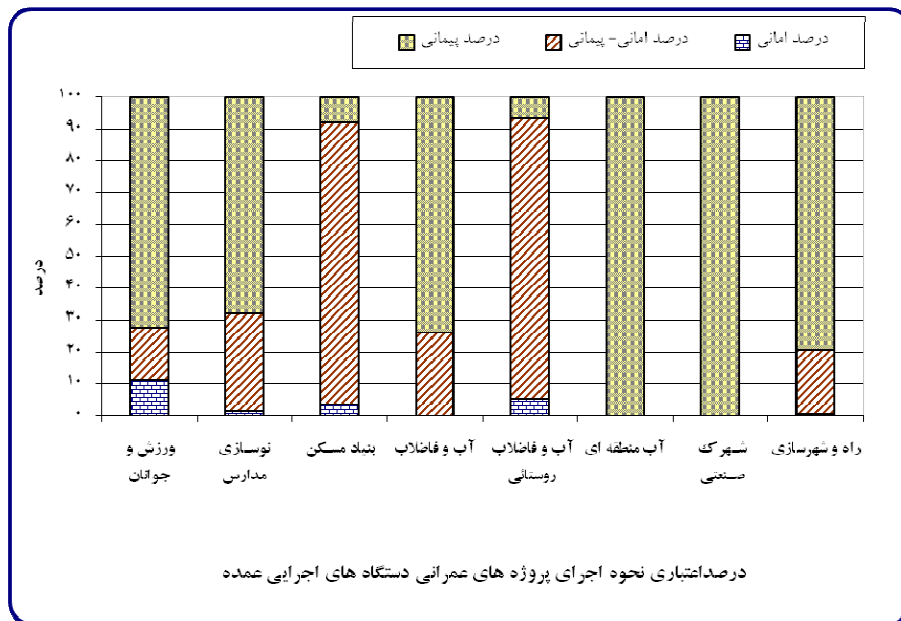




### ۱-۱-۵ نحوه اجرای پروژه‌های عمرانی

در سال ۱۳۹۱، ۳۳/۷۴ درصد از پروژه‌های عمرانی استانی به صورت امانی اجرا شده‌است. اعتبار این گروه از پروژه‌ها ۸/۲۲ درصد اعتبارات عمرانی استانی (۴۹۲ میلیارد ریال) است. در بین دستگاه‌های اجرایی عمده، شرکت سهامی آب منطقه‌ای و شرکت سهامی شهرک صنعتی بدون پروژه امانی می‌باشند. بیشترین درصد پروژه‌های امانی در میان دستگاه‌های اجرایی عمده مربوط به اداره کل ورزش و جوانان (۲۸/۷۹ درصد) و همینطور بالاترین سهم اعتبار پروژه‌های امانی به اداره کل ورزش و جوانان (۱۱/۲۱ درصد) تعلق دارد.





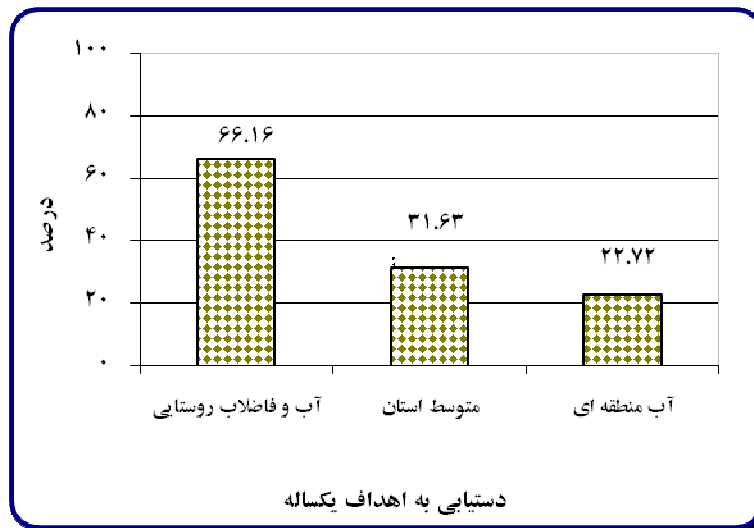
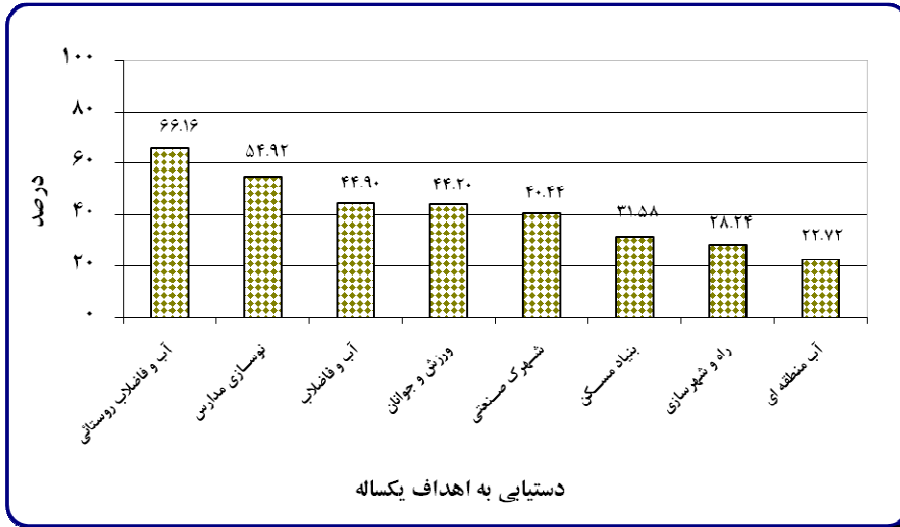
## ۲-۱ میزان تحقق اهداف و پیشرفت فیزیکی

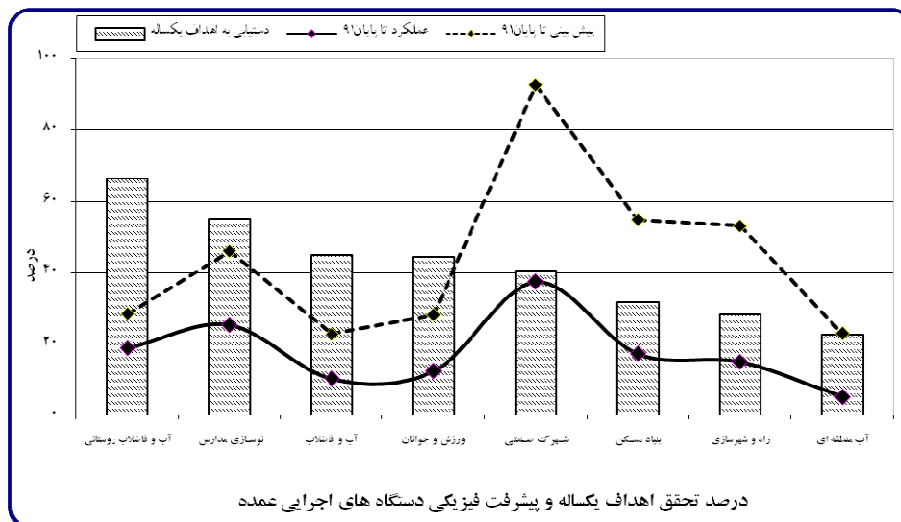
وضعیت پیشرفت فیزیکی پروژه‌ها و چگونگی رعایت برنامه زمانی برحسب دستگاه اجرایی در این بخش تشریح شده است. نخست با مقایسه عملکرد یک‌ساله و پیشرفت فیزیکی پیش‌بینی شده، درصد تحقق اهداف یک‌ساله ارائه می‌گردد. در قسمت دوم درباره وضعیت اجرای پروژه‌ها بحث می‌شود. قسمت‌های سوم و چهارم به بحث پیرامون پیشرفت فیزیکی پروژه‌ها اختصاص یافته و آنها را از نظر میزان پیشرفت فیزیکی نحوه اجرا بررسی می‌کند. قسمت پنجم مربوط به چگونگی رعایت برنامه زمانی است. در قسمت ششم علل تأخیر پروژه‌هایی که از

برنامه زمانی عقب ماندند مورد بررسی قرار می‌گیرد. قسمت هفتم مربوط به ارزیابی کیفیت اجرای پروژه‌هاست و قسمت هشتم نحوه ارجاع کار پروژه‌های عمرانی را در برمی‌گیرد.

### ۱-۲-۱ درصد تحقق اهداف

براساس اطلاعات حاصل از بازدیدهای نظارتی و بررسی‌های به عمل آمده، در پایان سال ۱۳۹۱، متوسط میزان دستیابی به اهداف یک‌ساله ۳۱/۶۳ درصد می‌باشد. در بین دستگاه‌های اجرایی عمده، شرکت آب و فاضلاب روستایی (۶۶/۱۶ درصد)، اداره کل نوسازی مدارس (۵۴/۹۲ درصد)، شرکت آب و فاضلاب (۴۴/۹ درصد)، اداره ی کل ورزش و جوانان (۴۴/۲ درصد)، شرکت سهامی شهرک صنعتی (۴۰/۴۴ درصد) بالاتر از متوسط کل استان (۳۱/۶۳ درصد) قرار دارند. شرکت آب منطقه ای با تحقق ۲۲/۷۲ درصد از اهداف یک‌ساله در موقعیت آخر قرار دارد.



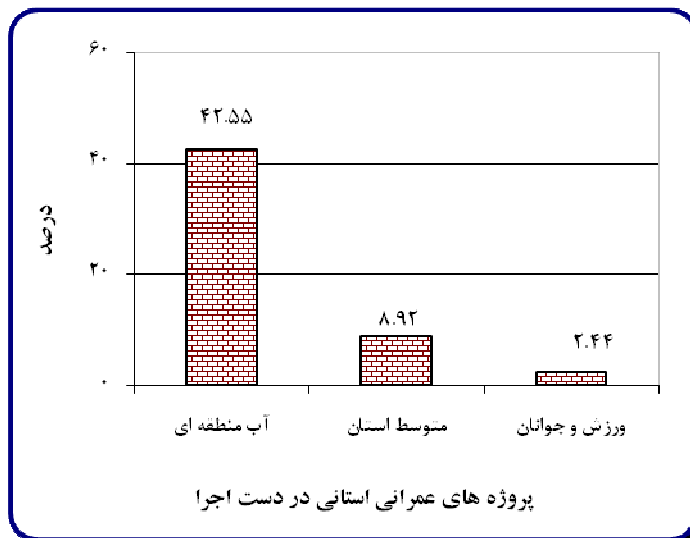


### ۱-۲-۲ وضعیت اجرای پروژه‌های عمرانی

براساس نتایج حاصل از بازدید پروژه‌ها، از مجموع ۷۶۲ پروژه عمرانی استانی بازدید شده، عملیات اجرایی ۸/۹۲ درصد «در دست اجرا»، ۲۹/۷۹ درصد «خاتمه یافته»، ۲۷/۰۳ درصد «متوقف» و ۳۴/۲۵ درصد «شروع نشده» گزارش شده است.

در میان دستگاه‌های اجرایی عمده، درصد پروژه‌های عمرانی در دست اجرای، شرکت آب منطقه ای (۴۲/۵۵ درصد)، شرکت آب و فاضلاب استان (۱۸/۹۲ درصد)، بالاتر از متوسط کل استان (۸/۹۲ درصد) است.


قابل ذکر است در میان دستگاه‌های اجرایی عمده، شرکت آب فاضلاب روستایی (۴۹/۴۹ درصد) بالاترین درصد پروژه‌های متوقف و شرکت سهامی شهرک صنعتی (۷۱/۰۵ درصد) بالاترین درصد پروژه‌های شروع نشده را دارا می‌باشند.





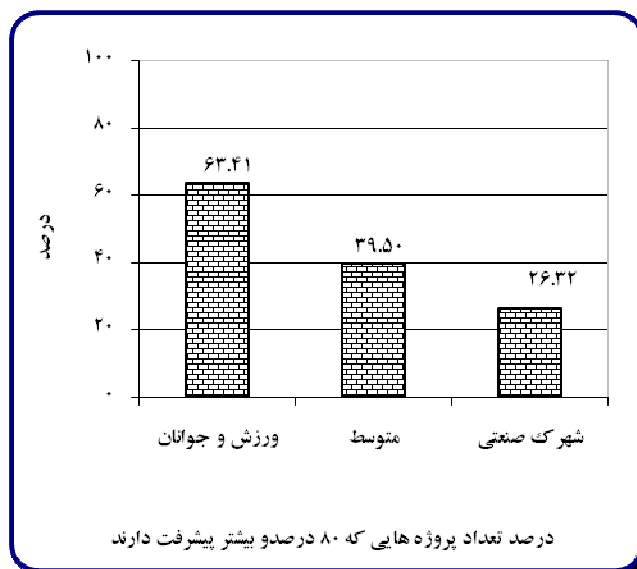
### ۱-۲-۳ وضعیت پیشرفت فیزیکی

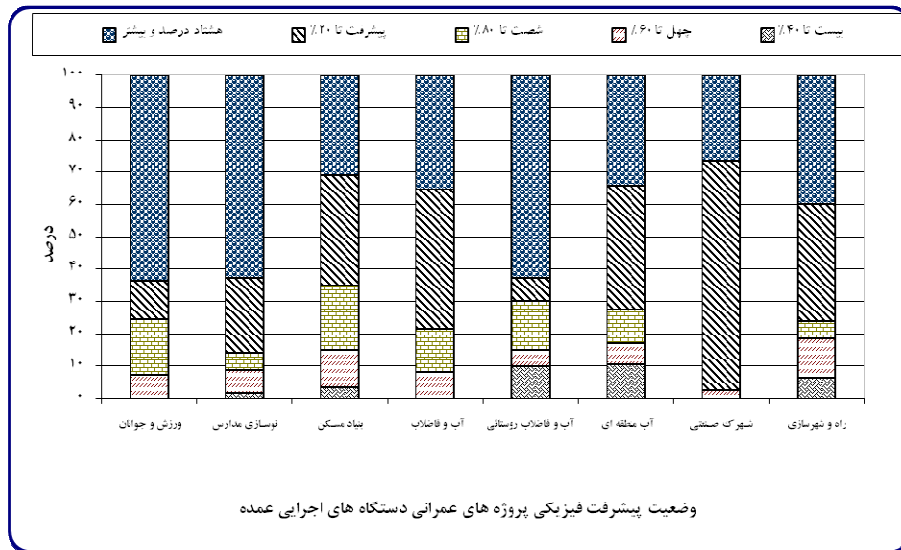
براساس جمع‌بندی‌های به عمل آمده، تعداد ۲۸۲ پروژه معادل ۳۷/۰۱ درصد از کل پروژه‌های بازدید شده با وزن مالی ۲۸/۸۷ درصد، دارای پیشرفت فیزیکی کمتر از ۲۰ درصد (در حد شروع) می‌باشد. ۳۶ پروژه معادل ۴/۷۲ درصد از پروژه‌ها از ۲۰ تا ۴۰ درصد، ۶۱ پروژه معادل ۸ درصد از پروژه‌ها از ۴۰ تا ۶۰ درصد و ۸۲ پروژه معادل ۱۰/۷۶ درصد از ۶۰ تا ۸۰ درصد پیشرفت داشته‌اند. ۳۹/۵ درصد از پروژه‌ها (۳۰۱ پروژه) که ۳۲/۴۱ درصد از کل اعتبارات پروژه‌های بازدید شده را به خود اختصاص داده‌اند در گروه ۸۰ درصد و بیشتر (پروژه‌های رو به اتمام) قرار دارند.



در بین دستگاه‌های اجرایی عمده، درصد پروژه‌های در حد صفر تا ۲۰ درصد پیشرفت فیزیکی شرکت سهامی شهرک صنعتی (۷۱/۰۵ درصد)، شرکت آب و

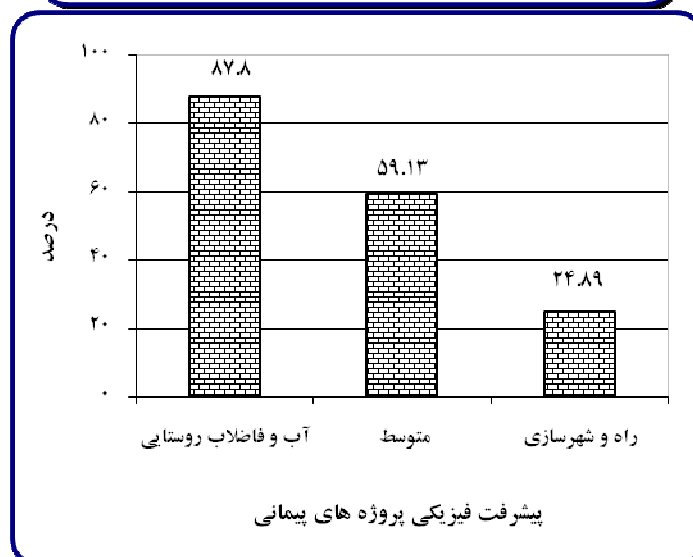
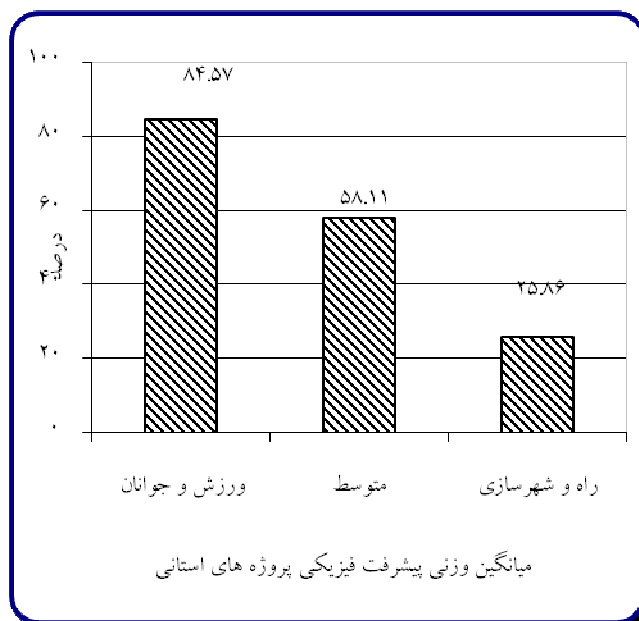
فاضلاب استان (۴۳/۲۴ درصد) و شرکت سهامی آب منطقه ای (۳۸/۳ درصد) بالاتر از متوسط کل استان (۳۷ درصد) است. اداره کل ورزش و جوانان با ۶۳/۴ درصد دارای بیشترین درصد پروژه‌های رو به اتمام (۸۰ درصد و بیشتر) می‌باشند. پایین‌ترین درصد مشابه مربوط به شرکت سهامی شهرک صنعتی با ۲۶/۳۲ درصد است.






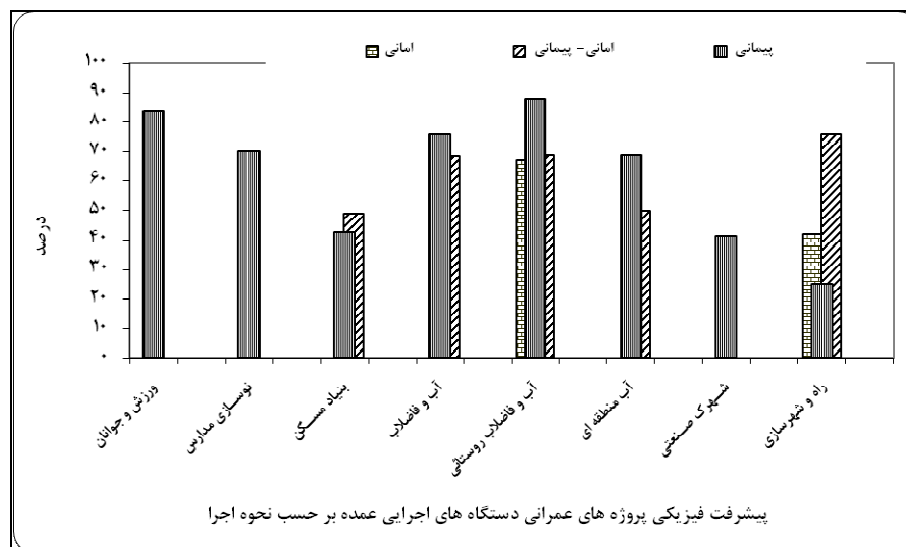
### ۴-۲-۱ میانگین وزنی پیشرفت فیزیکی

میانگین وزنی پیشرفت فیزیکی پروژه‌های عمرانی استانی سال ۱۳۹۱، برابر ۵۸/۱۱ درصد می‌باشد. از این لحاظ در بین دستگاه‌های اجرایی عمده اداره کل ورزش و جوانان با ۸۴/۵۷ درصد از وضعیت مطلوبی برخوردار می‌باشد و پروژه‌های اداره کل راه و شهرسازی به طور میانگین دارای ۲۵/۸۶ درصد پیشرفت فیزیکی می‌باشند.





میانگین وزنی پیشرفت فیزیکی پروژه‌های عمرانی استانی برای پروژه‌های امنیتی؛ پیمانی و امنیتی - پیمانی به ترتیب ۲۱/۴۹، ۵۹/۱۳ و ۵۶/۶۸ درصد محاسبه شده‌است. در میان دستگاه‌های اجرایی عمده از نظر میزان پیشرفت فیزیکی پروژه‌های پیمانی، شرکت آب و فاضلاب روستایی با (۸۷/۸ درصد) بالاترین مقدار و اداره کل راه و شهرسازی با (۲۴/۸۹ درصد) پایین‌تر از متوسط استان (۵۹/۱۳ درصد) قرار دارد.


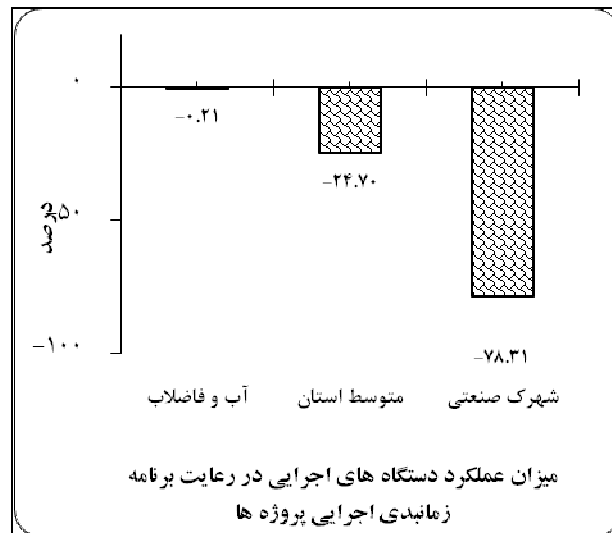


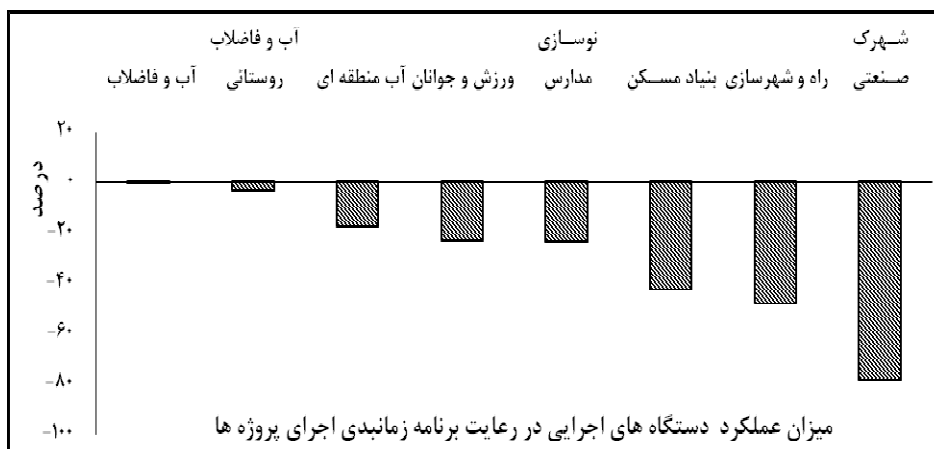
پیشرفت فیزیکی پروژه‌های عمرانی شرکت آب و فاضلاب روستایی (۶۷ درصد) و اداره کل راه شهر سازی (۴۲) می‌باشد. سایر دستگاه‌های اجرایی عمده فاقد پروژه‌های امانی می‌باشند.

### ۵-۲-۱ رعایت زمان بندی

میزان پیشرفت فیزیکی پروژه‌های عمرانی استانی در پایان سال ۱۳۹۱، بیانگر آن است که از مجموع ۷۶۲ پروژه عمرانی استانی بازدید شده تعداد ۱۹۰ پروژه معادل ۲۴/۹۳ درصد با وزن مالی ۱۶/۵۸ درصد مطابق با زمان بندی تعیین شده پیشرفت داشته‌اند. بر همین اساس ۶۶ پروژه معادل ۸/۶۶ درصد به طور متوسط ۲۱/۱۷ درصد جلوتر از زمان بندی می‌باشد. باقی مانده پروژه‌ها که از نظر تعداد ۶۶/۴ درصد (۵۰۶ پروژه) و از لحاظ اعتباری ۶۸/۴۶ درصد وزن دارد از برنامه

زمان‌بندی عقب مانده‌اند. این گروه از پروژه‌ها به طور متوسط از اختلاف  $38/85$ - درصد نسبت به برنامه برخوردارند. بیشترین عقب ماندگی از برنامه ی زمانبندی با ( $78/31$ - درصد) مربوط به شرکت سهامی شهرک صنعتی می باشد.

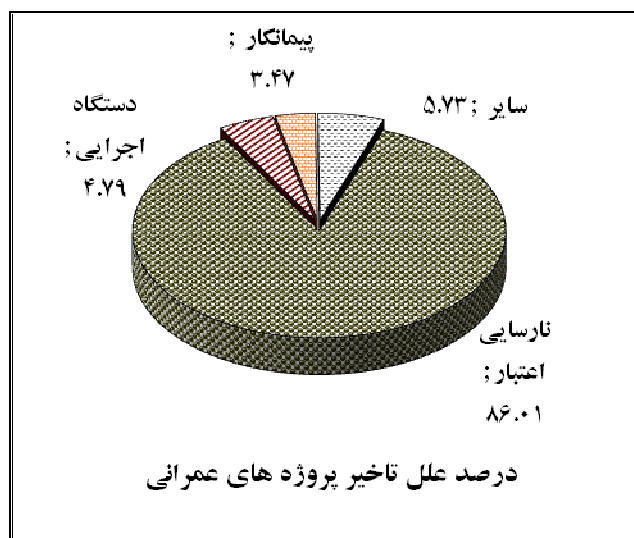






### ۱-۲-۶ علل تأخیر در اجرای پروژه‌های عمرانی

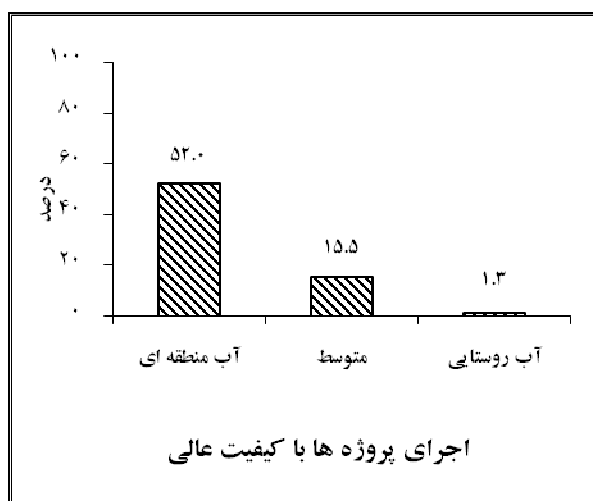
در بررسی که از علل تأخیر پروژه‌های عمرانی استانی نسبت به برنامه زمانی به عمل آمده بیشترین علت عنوان شده مربوط به نارسایی اعتباری به میزان ۸۶/۰۱ درصد می‌باشد. پس از آن مهم‌ترین علت تأخیر (۴/۷۹ درصد) حاکی از ضعف دستگاه اجرایی در انجام وظایف عمرانی محوله است. ۳/۴ درصد علل تأخیر در کار به ضعف پیمانکار و ۵/۷۳ درصد به سایر موارد مربوط است.




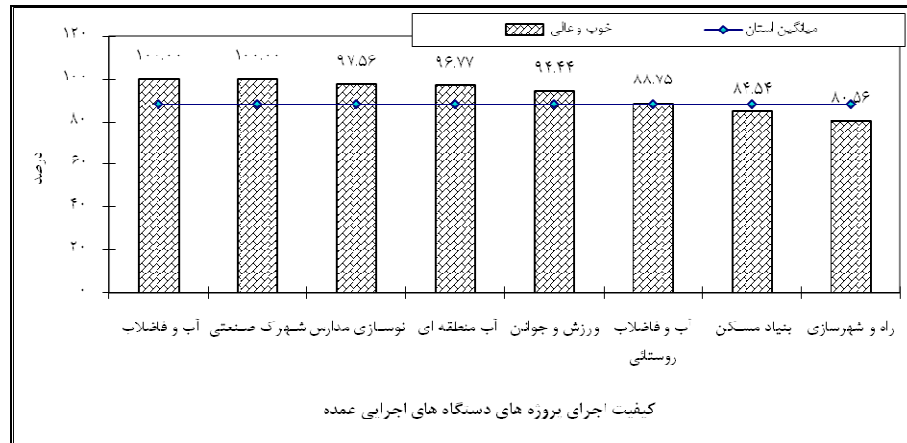
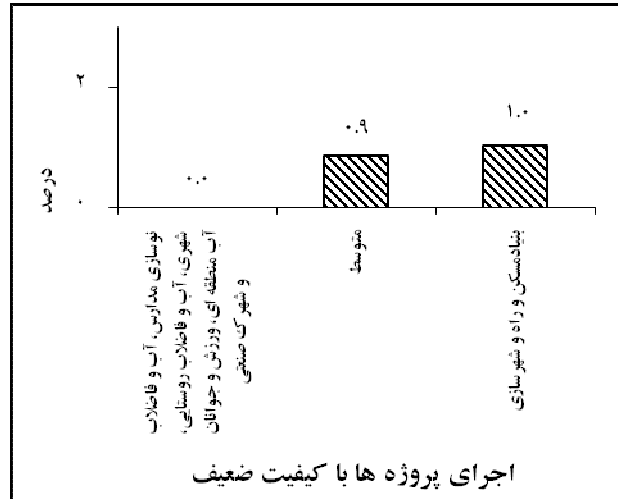
### ۱-۲-۷ کیفیت اجرای پروژه‌های عمرانی

براساس نتایج حاصل از بازدید پروژه‌های عمرانی، کیفیت اجرای ۱۵/۴۵ درصد از پروژه‌ها (که فرم کیفیت اجرا برای آنها تکمیل شده است) عالی، ۷۲/۳۲ درصد خوب، ۱۱/۳۷ درصد متوسط، ۰/۸۶ درصد ضعیف ارزیابی شده است. شرکت آب منطقه ای با ۵۲ درصد بیشترین تعداد پروژه‌های با کیفیت عالی را به خود

اختصاص داده است. شرکت سهامی شهرک صنعتی با ۳۶ درصد و شرکت آب فاضلاب شهری با ۳۳ درصد در رده های بعدی قرار دارند، بیشترین درصد مربوط به پروژه های خوب مربوط به شرکت آب و فاضلاب روستایی با ۸۸ درصد می باشد، و بنیاد مسکن و انقلاب اسلامی با ۷۸ درصد و اداره کل راه شهر سازی با ۷۰ درصد در این خصوص در رتبه های بعدی قرار دارند.

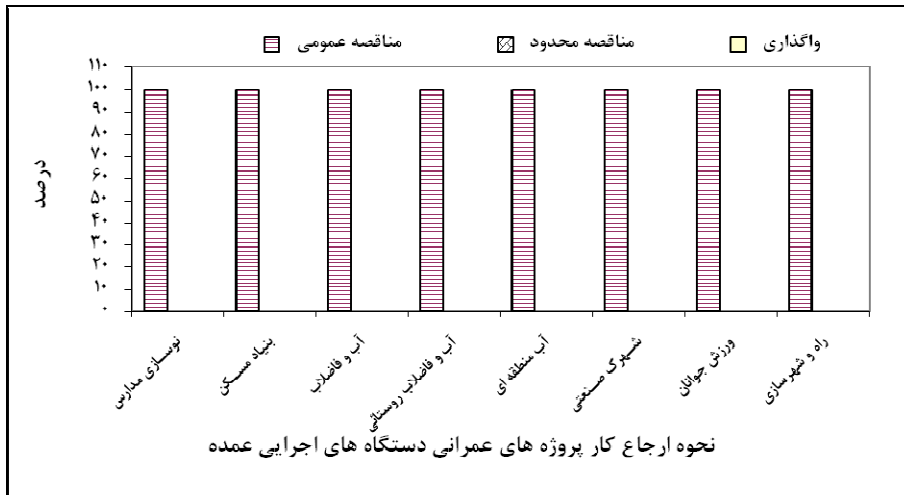






### ۸-۲-۱ نحوه ارجاع کار

براساس جمع‌بندی‌های به عمل آمده، ۸۹/۴ درصد از پروژه‌های پیمانی با وزن مالی ۹۸/۷ درصد از طریق مناقصه عمومی، ۱۰/۵ درصد با وزن مالی ۱/۲ درصد از طریق مناقصه محدود، ۰/۲ درصد با وزن مالی ۰/۲ درصد با ترک تشریفات مناقصه (واگذاری) اجرا شده‌است. کلیه دستگاه‌های اجرایی عمده ۱۰۰ درصد از پروژه‌های پیمانی خود را با برگزاری مناقصه به پیمان برده‌است.

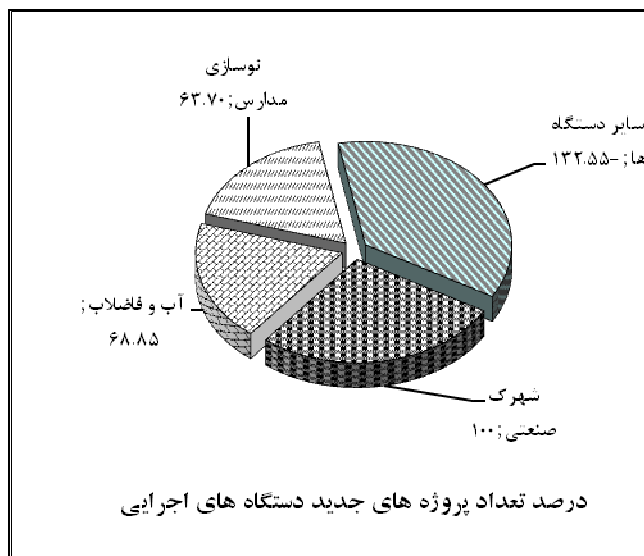


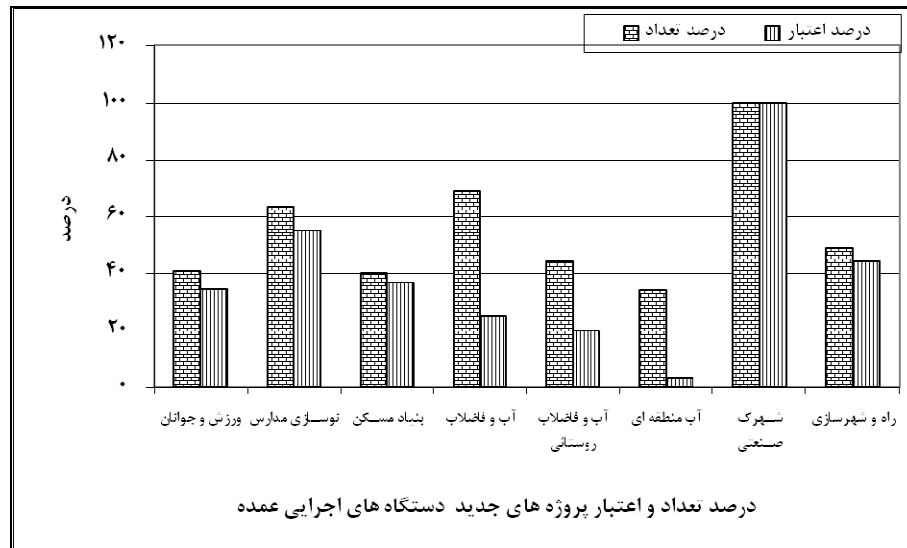
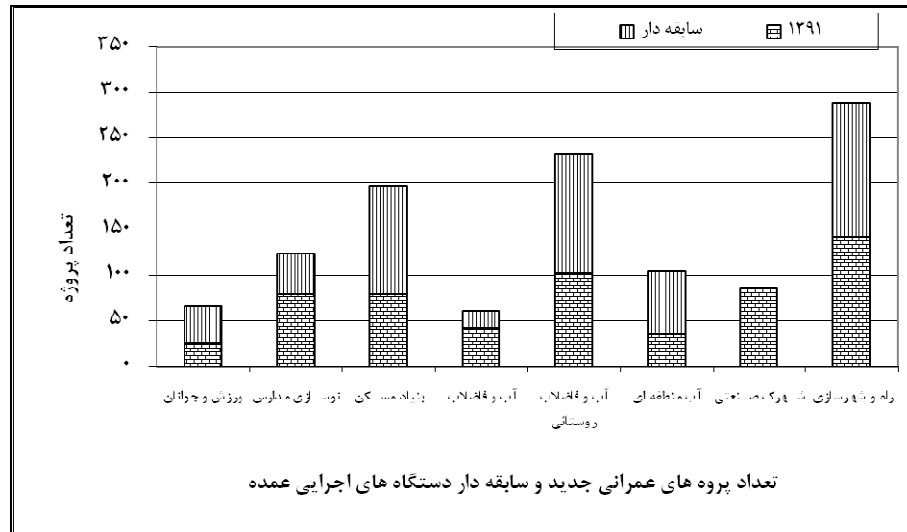
### ۳-۱ آغاز و اتمام پروژه‌ها

ایجاد ارتباط منطقی بین پروژه‌های عمرانی در دست اجرا و اعتبارات عمرانی زمینه‌ای برای افزایش بهره‌وری منابع، امکانات و نیروی انسانی است. از این رو بایستی در تصویب پروژه‌های جدید به گونه‌ای دقت شود که اعتبار عمرانی موجود تکافوی نیاز کلیه پروژه‌ها را در طول مدت اجرا متعادل بنماید. در این بخش به مقوله آغاز و اتمام پروژه‌ها و مدت اجرای پروژه‌های عمرانی پرداخته می‌شود.

### ۱-۳-۱ تعداد و میزان اعتبار پروژه‌های عمرانی جدید

بررسی وضعیت پروژه‌های جدید دستگاه‌های اجرایی حاکی از آن است که در سال ۱۳۹۱ تعداد ۲۰۴۰ پروژه عمرانی استانی جدید به عملیات عمرانی در دست اجرا افزوده شده، این تعداد معادل ۷۴/۷۳ درصد از کل پروژه‌های عمرانی استانی می‌باشد که ۳۳/۸۶ درصد از کل اعتبارات را به خود اختصاص داده‌است. ۱۰۰ درصد پروژه‌های جدید که از لحاظ تعداد و اعتبار بالاترین مقدار می‌باشد مربوط به شرکت سهامی شهرک‌های صنعتی می‌باشد.

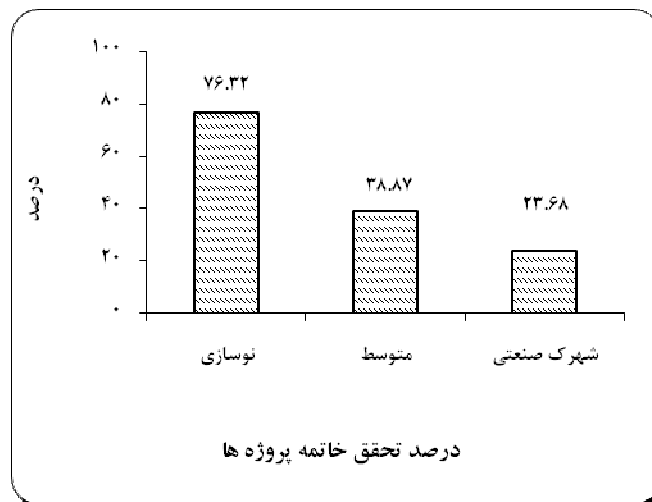


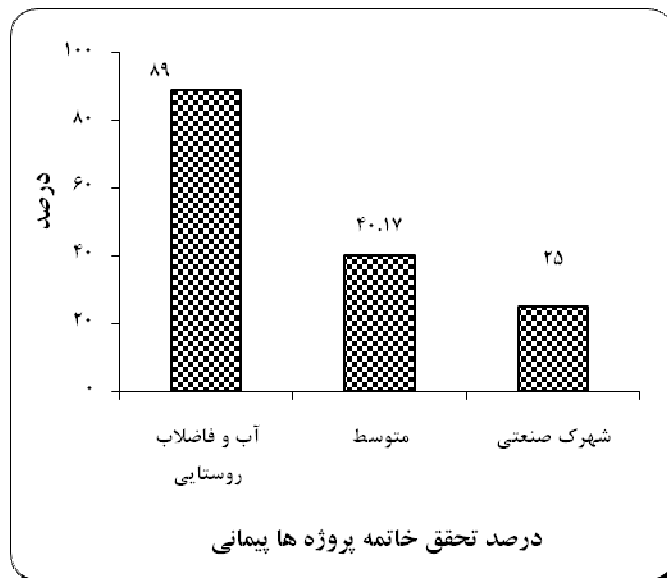
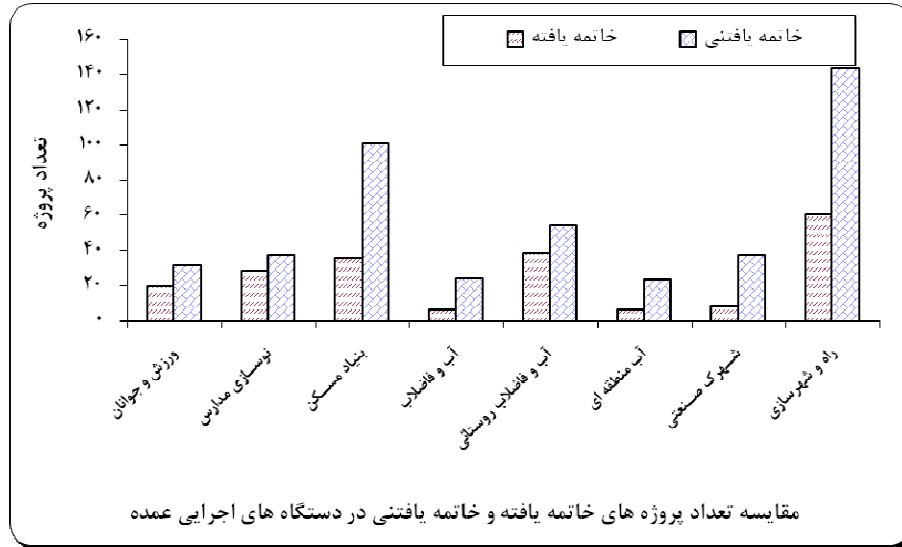




## ۱-۳-۲ وضعیت اتمام پروژه‌های عمرانی

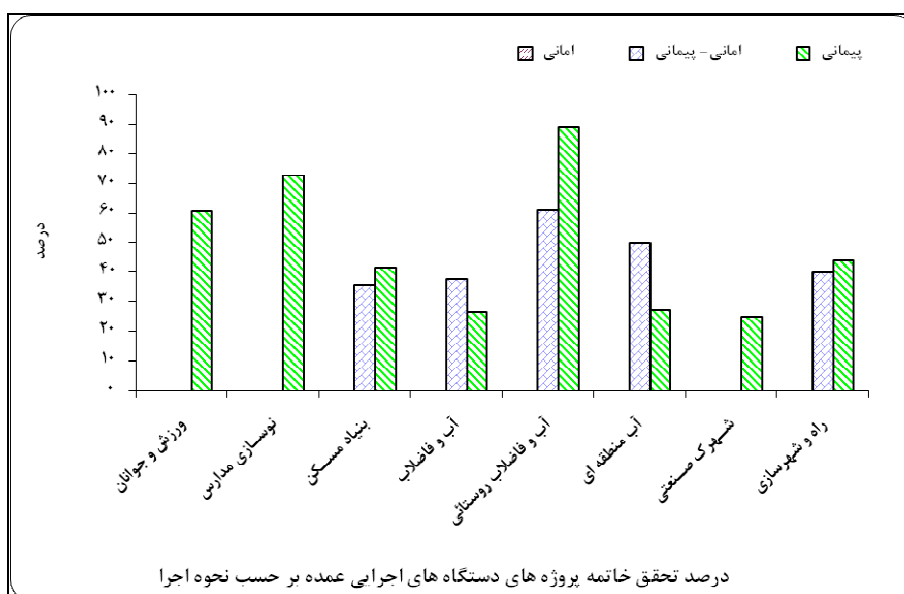
براساس مفاد موافقتنامه‌های شرح عملیات طرح‌های عمرانی استانی مقرر بود اجرای ۵۸۴ پروژه معادل ۷۶/۶۴ درصد از کل پروژه‌های بازدید شده تا پایان سال ۱۳۹۱ به اتمام برسد. لیکن در عمل ۲۲۷ مورد خاتمه‌یافته و به عبارت دیگر درصد تحقق خاتمه پروژه‌ها ۳۸/۸۷ درصد می‌باشد. میزان جایگزینی پروژه‌های خاتمه‌یافته توسط پروژه‌های جدید ۸۷/۷ درصد است. یعنی در قبال خاتمه هر یکصد پروژه حدود ۸۸ پروژه جدید به پروژه‌های عمرانی استانی اضافه شده‌است. نوسازی مدارس که ۷۶/۳۲ درصد از پروژه‌های خاتمه‌یافتنی خود را به بهره‌برداری رسانده، مقام نخست را دارا می‌باشد. شرکت سهامی شهرک صنعتی با ۲۳/۶۸ درصد تحقق خاتمه پروژه از سایر دستگاه‌های اجرایی عمده عقب مانده‌است.





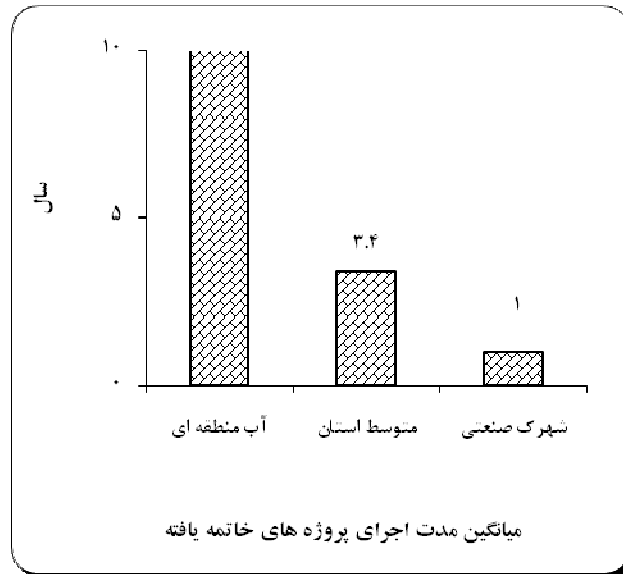
میزان تحقق خاتمه پروژه‌ها به تفکیک امانی، پیمانی و امانی - پیمانی به ترتیب معادل ۱۸/۱۸، ۴۰/۱۷ و ۳۶/۷۶ درصد می باشد

در بین دستگاه‌های اجرایی عمده، کلیه دستگاه‌های اجرایی به جز شرکت آب فاضلاب روستایی و اداره کل راه و شهرسازی فاقد پروژه‌های امانی می‌باشند؛ میزان تحقق پروژه‌های خاتمه یافته این دستگاه اجرایی در اجرای پروژه‌های امانی صفر درصد می‌باشد. در خصوص پروژه‌های پیمانی، تحقق ۸۹ درصد به شرکت آب و فاضلاب روستایی تعلق دارد همچنین در خصوص پروژه‌های امانی-پیمانی تحقق ۶۱ درصدی خاتمه پروژه‌ها به شرکت آب فاضلاب روستایی تعلق دارد.



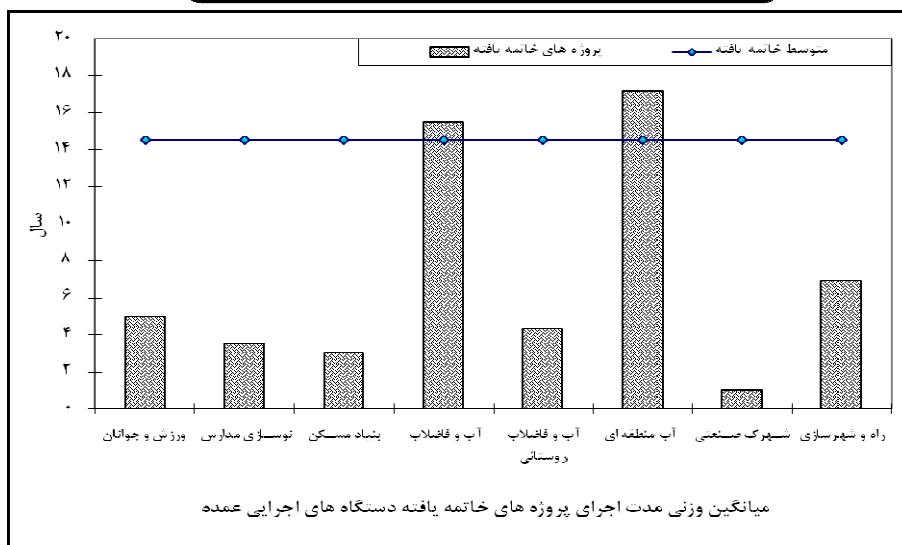
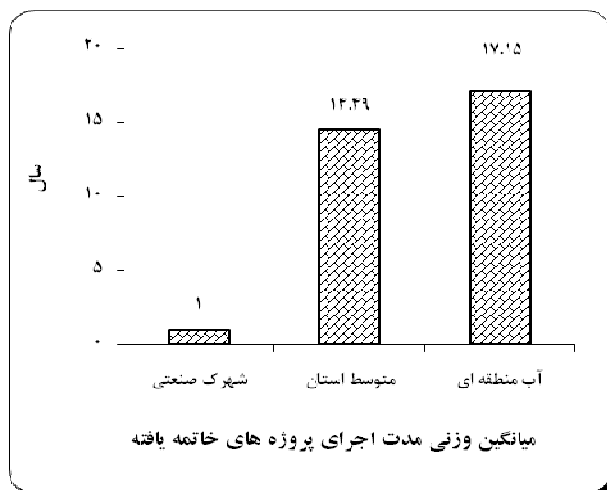
## ۳-۳-۱ میانگین مدت اجرا

میانگین مدت اجرای پروژه‌های عمرانی در این گزارش به دو صورت محاسبه شده است نوع اول که وزن اعتبار در آن لحاظ نشده به صورت میانگین مدت اجرا و نوع دوم که وزن اعتبار نیز در محاسبات منظور گردیده تحت عنوان میانگین وزنی مدت اجرا ارایه شده است.



میانگین مدت اجرای پروژه‌های خاتمه یافته در سال ۱۳۹۱، (۳/۴ سال) است. مدت اجرای پروژه‌های عمرانی شرکت آب و فاضلاب روستایی (۳/۳ سال) و بنیاد مسکن انقلاب اسلامی (۳/۰۸ سال) و اداره کل راه و شهر سازی (۲/۳ سال) و شرکت سهامی شهرک صنعتی (یک سال) کمتر از متوسط استان (۳/۴ سال) است.

طولانی‌ترین مدت اجرا مربوط به شرکت سهامی آب منطقه ای برابر ۱۳ سال می‌باشد. زمان در نظر گرفته شده برای به پایان رساندن کل پروژه‌های عمرانی جدید در سال ۱۳۹۱ بدون در نظر گرفتن وزن اعتبار، به طور متوسط ۱/۲۸ سال است



میانگین وزنی مدت اجرای پروژه‌های خاتمه‌یافته در سال ۱۳۹۱، ۱۴/۵ سال است. مدت اجرای پروژه‌های عمرانی خاتمه‌یافته اداره کل راه و شهرسازی (۶/۹ سال)، اداره کل ورزش و جوانان (۵سال) و شرکت آب و فاضلاب روستایی (۴/۳ سال)، اداره کل نوسازی مدارس (۳/۵ سال) بنیاد مسکن انقلاب اسلامی (۳ سال) و شهرک صنعتی (یک سال) کمتر از متوسط استان (۱۴/۵ سال) است. طولانی‌ترین مدت اجرا مربوط به شرکت آب منطقه ای برابر ۱۷ سال می‌باشد.

زمان در نظر گرفته شده برای به پایان رساندن کل پروژه‌های عمرانی جدید در سال ۱۳۹۱ با در نظر گرفتن وزن اعتبار به طور متوسط ۲/۱۴ سال است. شرکت آب فاضلاب استان (۳/۷ سال)، شرکت آب منطقه ای (۳/۴ سال)، برای پروژه های جدید در نظر گرفته که از متوسط مدت اجرا در سایر دستگاه های اجرایی عمده بیشتر است.

۱-۱-۱: تعداد طرح‌های عمرانی به تفکیک دستگاه‌های اجرایی

ردیف	نام دستگاه	تعداد طرح هر دستگاه	درصد تعداد
۱	اداره کل استاندارد و تحقیقات صنعتی آذربایجان شرقی	۱	۰.۲
۲	اداره کل امور عشایر آذربایجان شرقی	۴	۰.۹
۳	اداره کل اوقاف و امور خیریه آذربایجان شرقی	۲	۰.۴
۴	اداره کل بازرسی آذربایجان شرقی	۱	۰.۲
۵	اداره کل پست آذربایجان شرقی	۲	۰.۴
۶	اداره کل تربیت بدنی آذربایجان شرقی	۱۴	۳.۰
۷	اداره کل ثبت احوال آذربایجان شرقی	۲	۰.۴
۸	اداره کل ثبت اسناد و املاک آذربایجان شرقی	۱	۰.۲
۹	اداره کل حفاظت محیط زیست آذربایجان شرقی	۶	۱.۳
۱۰	اداره کل زندانها و اقدامات تامینی و تربیتی آ.ش.	۲	۰.۴
۱۱	اداره کل فرهنگ و ارشاد اسلامی آذربایجان شرقی	۱	۰.۲
۱۲	اداره کل گمرکات آذربایجان شرقی	۱	۰.۲
۱۳	اداره کل منابع طبیعی آذربایجان شرقی	۱۴	۳.۰
۱۴	اداره کل نوسازی و توسعه و تجهیز مدارس آذربایجان	۳۴	۷.۳
۱۵	اداره کل هواشناسی آذربایجان شرقی	۳	۰.۶
۱۶	بنیاد شهید و امور ایثارگران آذربایجان شرقی	۳	۰.۶
۱۷	بنیاد مسکن انقلاب اسلامی آذربایجان شرقی	۱۸	۳.۹
۱۸	پایگاه انتقال خون آذربایجان شرقی	۲	۰.۴
۱۹	جمعیت هلال احمر استان آذربایجان شرقی	۳	۰.۶
۲۰	دانشگاه علوم پزشکی و خدمات بهداشتی، درمانی	۱۰	۲.۲
۲۱	سازمان امور اقتصادی و دارایی آذربایجان شرقی	۱	۰.۲
۲۲	سازمان بهزیستی آذربایجان شرقی	۵	۱.۱

تعداد طرح‌های عمرانی به تفکیک دستگاه‌های اجرایی (ادامه)

ردیف	نام دستگاه	تعداد طرح هر دستگاه	درصد تعداد
۲۳	سازمان تبلیغات اسلامی آذربایجان شرقی	۳	۰.۶
۲۴	سازمان جهاد کشاورزی آذربایجان شرقی	۳۱	۶.۷
۲۵	سازمان صداوسیما جمهوری اسلامی ایران	۳	۰.۶
۲۶	سازمان میراث فرهنگی ، صنایع دستی و گردشگری	۶	۱.۳
۲۷	شبکه دامپزشکی آذربایجان شرقی	۵	۱.۱
۲۸	شرکت آب و فاضلاب آذربایجان شرقی	۲۴	۵.۲
۲۹	شرکت آب و فاضلاب روستائی استان آذربایجان شرقی	۳۳	۷.۱
۳۰	شرکت توزیع نیروی برق استان آذربایجان شرقی	۹	۱.۹
۳۱	شرکت توزیع نیروی برق تبریز	۲	۰.۴
۳۲	شرکت سهامی آب منطقه ای آذربایجان شرقی	۳۸	۸.۲
۳۳	شرکت سهامی شهرک صنعتی آذربایجان شرقی	۱	۰.۲
۳۴	شرکت مهندسی فرودگاه‌های کشور	۲	۰.۴
۳۵	شهرداری آبش احمد	۱	۰.۲
۳۶	شهرداری آذرشهر	۱	۰.۲
۳۷	شهرداری آقکند	۱	۰.۲
۳۸	شهرداری اسکو	۲	۰.۴
۳۹	شهرداری اهر	۱	۰.۲
۴۰	شهرداری ایلخچی	۱	۰.۲
۴۱	شهرداری باسمنج	۲	۰.۴
۴۲	شهرداری بخشایش	۱	۰.۲
۴۳	شهرداری بستان آباد	۲	۰.۴
۴۴	شهرداری بناب	۲	۰.۴
۴۵	شهرداری بناب جدید	۱	۰.۲



تعداد طرح‌های عمرانی به تفکیک دستگاه‌های اجرایی (ادامه)

ردیف	نام دستگاه	تعداد طرح هر دستگاه	درصد تعداد
۴۶	شهرداری بندر شرفخانه	۱	۰.۲
۴۷	شهرداری تبریز	۲	۰.۴
۴۸	شهرداری ترک	۱	۰.۲
۴۹	شهرداری ترکمانچای	۱	۰.۲
۵۰	شهرداری تسوج	۲	۰.۴
۵۱	شهرداری تیکمه داش	۲	۰.۴
۵۲	شهرداری جلفا	۱	۰.۲
۵۳	شهرداری خاروانا	۱	۰.۲
۵۴	شهرداری خامنه	۲	۰.۴
۵۵	شهرداری خراجو	۱	۰.۲
۵۶	شهرداری خسروشهر	۲	۰.۴
۵۷	شهرداری خمارلو	۲	۰.۴
۵۸	شهرداری خواجه	۱	۰.۲
۵۹	شهرداری دوزدوزان	۱	۰.۲
۶۰	شهرداری زرنق	۱	۰.۲
۶۱	شهرداری زنوز	۱	۰.۲
۶۲	شهرداری سراب	۱	۰.۲
۶۳	شهرداری سردرود	۲	۰.۴
۶۴	شهرداری سهند	۱	۰.۲
۶۵	شهرداری سیس	۱	۰.۲
۶۶	شهرداری سیه رود	۱	۰.۲
۶۷	شهرداری شبستر	۱	۰.۲
۶۸	شهرداری شریبان	۲	۰.۴
۶۹	شهرداری شند آباد	۲	۰.۴

تعداد طرح‌های عمرانی به تفکیک دستگاه‌های اجرایی (ادامه)

ردیف	نام دستگاه	تعداد طرح هر دستگاه	درصد تعداد
۷۰	شهرداری صوفیان	۱	۰.۲
۷۱	شهرداری عجب شیر	۲	۰.۴
۷۲	شهرداری قره آغاج	۱	۰.۲
۷۳	شهرداری کشکسرای	۱	۰.۲
۷۴	شهرداری کلوانق	۱	۰.۲
۷۵	شهرداری کلیبر	۲	۰.۴
۷۶	شهرداری کوزه کنان	۱	۰.۲
۷۷	شهرداری گاوغان	۱	۰.۲
۷۸	شهرداری لیلان	۲	۰.۴
۷۹	شهرداری مراغه	۳	۰.۶
۸۰	شهرداری مرند	۱	۰.۲
۸۱	شهرداری ملکان	۱	۰.۲
۸۲	شهرداری ممقان	۱	۰.۲
۸۳	شهرداری مهربان	۲	۰.۴
۸۴	شهرداری میانه	۱	۰.۲
۸۵	شهرداری نظر کهریزی	۲	۰.۴
۸۶	شهرداری وایقان	۱	۰.۲
۸۷	شهرداری ورزقان	۱	۰.۲
۸۸	شهرداری هادیشهر	۱	۰.۲
۸۹	شهرداری هریس	۱	۰.۲
۹۰	شهرداری هشتروند	۱	۰.۲
۹۱	شهرداری هوراند	۲	۰.۴
۹۲	شهرداری یامچی	۲	۰.۴
۹۳	کانون پرورش فکری کودکان و نوجوانان ( آذربایجان شرقی )	۱	۰.۲
۹۴	مرکز پزشکی قانونی آذربایجان شرقی	۱	۰.۲
۹۵	دانشگاه تبریز	۱	۰.۲

تعداد طرح‌های عمرانی به تفکیک دستگاه‌های اجرایی (ادامه)

ردیف	نام دستگاه	تعداد طرح هر دستگاه	درصد تعداد
۹۶	استانداری	۸	۱.۷
۹۷	شورای عالی حوزه های علمیه	۱	۰.۲
۹۸	وزارت علوم، تحقیقات و فناوری پارک علم و فناوری استان آذربایجان شرقی	۲	۰.۴
۹۹	شهرداری تیمورلو	۱	۰.۲
۱۰۰	اداره کل آموزش فنی و حرفه ای آذربایجان شرقی	۷	۱.۵
۱۰۱	اداره کل تعاون، کار و رفاه اجتماعی آذربایجان شرقی	۱	۰.۲
۱۰۲	اداره کل راه و شهرسازی آذربایجان شرقی	۶۳	۱۳.۶
۱۰۳	اداره کل کتابخانه های عمومی استان آذربایجان شرقی	۱	۰.۲
۱۰۴	بنیاد حفظ آثار و نشر ارزش های دفاع مقدس	۱	۰.۲
۱۰۵	حوزه هنری سازمان تبلیغات اسلامی	۱	۰.۲
۱۰۶	سازمان صنعت، معدن و تجارت آذربایجان شرقی	۲	۰.۴
۱۰۷	سازمان میراث فرهنگی و صنایع گردشگری کشور	۱	۰.۲
۱۰۸	سپاه عاشورا	۱	۰.۲
۱۰۹	شرکت مادر تخصصی ساخت و توسعه زیربناهای حمل و نقل کشور	۱	۰.۲
۱۱۰	وزارت فرهنگ و ارشاد اسلامی	۲	۰.۴
۱۱۱	کمیته امداد امام خمینی ره	۱	۰.۲
	جمع کل	۴۶۴	۱۰۰

۱-۱-۲: میزان اعتبار طرح‌های عمرانی به تفکیک دستگاه‌های اجرایی      مبالغ میلیون ریال

ردیف	نام دستگاه	میزان اعتبار	درصد اعتبار
۱	اداره کل استاندارد و تحقیقات صنعتی آذربایجان شرقی	۱۲۰۰	۰.۰
۲	اداره کل امور عشایر آذربایجان شرقی	۶۲۱۰	۰.۱
۳	اداره کل اوقاف و امور خیریه آذربایجان شرقی	۱۰۶۷۰	۰.۲
۴	اداره کل بازرسی آذربایجان شرقی	۵۰۰	۰.۰
۵	اداره کل پست آذربایجان شرقی	۲۶۰۰	۰.۰
۶	اداره کل تربیت بدنی آذربایجان شرقی	۱۲۸۱۱۷	۲.۱
۷	اداره کل ثبت احوال آذربایجان شرقی	۴۲۳۰	۰.۱
۸	اداره کل ثبت اسناد و املاک آذربایجان شرقی	۴۸۰۰	۰.۱
۹	اداره کل حفاظت محیط زیست آذربایجان شرقی	۱۵۵۷۸	۰.۳
۱۰	اداره کل زندانها و اقدامات تأمینی و تربیتی آ.ش.	۲۱۷۵۰	۰.۴
۱۱	اداره کل فرهنگ و ارشاد اسلامی آذربایجان شرقی	۳۱۹۰	۰.۱
۱۲	اداره کل گمرکات آذربایجان شرقی	۱۰۸۰	۰.۰
۱۳	اداره کل منابع طبیعی آذربایجان شرقی	۳۱۲۴۰	۰.۵
۱۴	اداره کل نوسازی و توسعه و تجهیز مدارس آذربایجان شرقی	۲۳۳۰۲۵	۳.۹
۱۵	اداره کل هواشناسی آذربایجان شرقی	۷۴۲۲	۰.۱
۱۶	بنیاد شهید و امور ایثارگران آذربایجان شرقی	۹۹۸۰	۰.۲
۱۷	بنیاد مسکن انقلاب اسلامی آذربایجان شرقی	۱۹۰۴۱۵	۳.۲
۱۸	پایگاه انتقال خون آذربایجان شرقی	۲۵۰۰	۰.۰
۱۹	جمعیت هلال احمر استان آذربایجان شرقی	۴۹۰۰	۰.۱
۲۰	دانشگاه علوم پزشکی و خدمات بهداشتی، درمانی آذربایجان شرقی	۷۳۵۶۵	۱.۲
۲۱	سازمان امور اقتصادی و دارایی آذربایجان شرقی	۶۰۰	۰.۰
۲۲	سازمان بهزیستی آذربایجان شرقی	۱۵۵۹۱	۰.۳

میزان اعتبار طرح‌های عمرانی به تفکیک دستگاه‌های اجرایی (ادامه)      مبالغ میلیون ریال

ردیف	نام دستگاه	میزان اعتبار	درصد اعتبار
۲۳	سازمان تبلیغات اسلامی آذربایجان شرقی	۴۵۹۴	۰.۱
۲۴	سازمان جهاد کشاورزی آذربایجان شرقی	۲۰۴۳۸۷	۳.۴
۲۵	سازمان صداوسیما جمهوری اسلامی ایران	۲۰۴۴۰	۰.۳
۲۶	سازمان میراث فرهنگی، صنایع دستی و گردشگری آذربایجان شرقی	۱۰۳۱۸۸	۱.۷
۲۷	شبکه دامپزشکی آذربایجان شرقی	۷۰۰۰	۰.۱
۲۸	شرکت آب و فاضلاب آذربایجان شرقی	۳۴۱۹۸۹	۵.۷
۲۹	شرکت آب و فاضلاب روستائی استان آذربایجان شرقی	۱۹۱۴۶۵	۳.۲
۳۰	شرکت توزیع نیروی برق استان آذربایجان شرقی	۴۹۶۸۱	۰.۸
۳۱	شرکت توزیع نیروی برق تبریز	۵۶۰۷۷	۰.۹
۳۲	شرکت سهامی آب منطقه ای آذربایجان شرقی	۲۳۳۶۴۴۸	۳۹.۰
۳۳	شرکت سهامی شهرک صنعتی آذربایجان شرقی	۱۳۴۰۶۹	۲.۲
۳۴	شرکت مهندسی فرودگاه‌های کشور	۷۰۲۵	۰.۱
۳۵	شهرداری آبش احمد	۳۹۳۲	۰.۱
۳۶	شهرداری آذرشهر	۸۱۹۴	۰.۱
۳۷	شهرداری آقکند	۲۹۰۰	۰.۰
۳۸	شهرداری اسکو	۴۸۷۲	۰.۱
۳۹	شهرداری اهر	۹۸۷۶	۰.۲
۴۰	شهرداری ایلخچی	۳۸۰۱	۰.۱
۴۱	شهرداری باسمنج	۲۷۰۶	۰.۰
۴۲	شهرداری بخشایش	۳۵۳۰	۰.۱
۴۳	شهرداری بستان آباد	۷۸۲۴	۰.۱
۴۴	شهرداری بناب	۵۵۸۱	۰.۱
۴۵	شهرداری بناب جدید	۳۱۰۴	۰.۱
۴۶	شهرداری بندر شرفخانه	۲۱۴۲	۰.۰

میزان اعتبار طرح‌های عمرانی به تفکیک دستگاه‌های اجرایی (ادامه)      مبالغ میلیون ریال

ردیف	نام دستگاه	میزان اعتبار	درصد اعتبار
۴۷	شهرداری تبریز	۱۹۳۵۴	۰.۳
۴۸	شهرداری ترک	۲۳۷۴	۰.۰
۴۹	شهرداری ترکمانچای	۴۹۸۸	۰.۱
۵۰	شهرداری تسوج	۳۶۹۴	۰.۱
۵۱	شهرداری تیکمه داش	۳۹۹۴	۰.۱
۵۲	شهرداری جلفا	۱۶۰	۰.۰
۵۳	شهرداری خاروانا	۱۹۵۴	۰.۰
۵۴	شهرداری خامنه	۲۰۳۸	۰.۰
۵۵	شهرداری خراجو	۳۰۴۴	۰.۱
۵۶	شهرداری خسروشهر	۴۵۸۶	۰.۱
۵۷	شهرداری خمارلو	۳۹۵۸	۰.۱
۵۸	شهرداری خواجه	۲۷۱۸	۰.۰
۵۹	شهرداری دوزدوزان	۲۵۲۴	۰.۰
۶۰	شهرداری زرنق	۳۰۲۸	۰.۱
۶۱	شهرداری زنوز	۳۰۶۴	۰.۱
۶۲	شهرداری سراب	۹۲۶۸	۰.۲
۶۳	شهرداری سردرود	۳۲۲۸	۰.۱
۶۴	شهرداری سهند	۵۱۲۰	۰.۱
۶۵	شهرداری سیس	۳۳۰۴	۰.۱
۶۶	شهرداری سیه رود	۳۰۸۸	۰.۱
۶۷	شهرداری شبستر	۶۸۳۸	۰.۱
۶۸	شهرداری شریبان	۱۹۵۸	۰.۰
۶۹	شهرداری شند آباد	۳۰۴۰	۰.۱
۷۰	شهرداری صوفیان	۵۵۷۰	۰.۱

میزان اعتبار طرح‌های عمرانی به تفکیک دستگاه‌های اجرایی (ادامه) مبالغ میلیون ریال

ردیف	نام دستگاه	میزان اعتبار	درصد اعتبار
۷۱	شهرداری عجب شیر	۶۹۷۶	۰.۱
۷۲	شهرداری قره آغاج	۴۰۰۶	۰.۱
۷۳	شهرداری کشکسرای	۳۷۴۰	۰.۱
۷۴	شهرداری کلوانق	۳۵۷۲	۰.۱
۷۵	شهرداری کلیبر	۵۱۸۲	۰.۱
۷۶	شهرداری کوزه کنان	۲۵۷۲	۰.۰
۷۷	شهرداری گاوگان	۵۲۷۸	۰.۱
۷۸	شهرداری لیلان	۳۰۱۴	۰.۱
۷۹	شهرداری مراغه	۸۶۲۶	۰.۱
۸۰	شهرداری مرند	۹۲۸۴	۰.۲
۸۱	شهرداری ملکان	۷۳۶۲	۰.۱
۸۲	شهرداری ممقان	۵۰۴۴	۰.۱
۸۳	شهرداری مهربان	۴۱۹۶	۰.۱
۸۴	شهرداری میانه	۱۱۱۹۶	۰.۲
۸۵	شهرداری نظر کهریزی	۲۴۶۸	۰.۰
۸۶	شهرداری وایقان	۲۶۲۶	۰.۰
۸۷	شهرداری ورزقان	۴۸۶۰	۰.۱
۸۸	شهرداری هادیشهر	۶۶۴۸	۰.۱
۸۹	شهرداری هریس	۶۱۹۶	۰.۱
۹۰	شهرداری هشترود	۷۹۵۸	۰.۱
۹۱	شهرداری هوراند	۳۱۱۸	۰.۱
۹۲	شهرداری یامچی	۴۳۳۶	۰.۱
۹۳	کانون پرورش فکری کودکان ونوجوانان ( آذربایجان شرقی )	۲۷۰۰	۰.۰
۹۴	مرکز پزشکی قانونی آذربایجان شرقی	۴۸۰	۰.۰
۹۵	دانشگاه تبریز	۲۵۰۰	۰.۰

میزان اعتبار طرح‌های عمرانی به تفکیک دستگاه‌های اجرایی (ادامه)      مبالغ میلیون ریال

ردیف	نام دستگاه	میزان اعتبار	درصد اعتبار
۹۶	استانداری	۱۴۳۲۱۷	۲.۴
۹۷	شورای عالی حوزه های علمیه	۷۶۱۲۶	۱.۳
۹۸	وزارت علوم، تحقیقات و فناوری پارک علم و فناوری استان آذربایجان شرقی	۱۱۱۷۸	۰.۲
۹۹	شهرداری تیمورلو	۴۰۵۴	۰.۱
۱۰۰	اداره کل آموزش فنی و حرفه ای آذربایجان شرقی	۳۵۶۴۹	۰.۶
۱۰۱	اداره کل تعاون ، کار و رفاه اجتماعی آذربایجان شرقی	۱۳۲۰	۰.۰
۱۰۲	اداره کل راه و شهرسازی آذربایجان شرقی	۹۶۳۳۳۹	۱۶.۱
۱۰۳	اداره کل کتابخانه های عمومی استان آذربایجان شرقی	۷۶۱۰	۰.۱
۱۰۴	بنیاد حفظ آثار و نشر ارزش های دفاع مقدس	۵۳۳۱۰	۰.۹
۱۰۵	حوزه هنری سازمان تبلیغات اسلامی	۴۰۰	۰.۰
۱۰۶	سازمان صنعت ، معدن و تجارت آذربایجان شرقی	۲۲۷۵	۰.۰
۱۰۷	سازمان میراث فرهنگی و صنایع گردشگری کشور	۹۷۹۷	۰.۲
۱۰۸	سپاه عاشورا	۱۹۰۳۲	۰.۳
۱۰۹	شرکت مادر تخصصی ساخت و توسعه زیربناهای حمل و نقل کشور	۱۱۹۳۳۴	۲.۰
۱۱۰	وزارت فرهنگ و ارشاد اسلامی	۲۷۴۳۱	۰.۵
۱۱۱	کمیته امداد امام خمینی ره	۱۴۳۰	۰.۰
	جمع کل	۵۹۸۶۳۱۹	۱۰۰.۰



۱-۱-۳: تعداد پروژه‌های عمرانی به تفکیک دستگاه‌های اجرایی

ردیف	نام دستگاه	تعداد پروژه	درصد تعداد
۱	اداره کل استاندارد و تحقیقات صنعتی آذربایجان شرقی	۲	۰.۰۷
۲	اداره کل امور عشایر آذربایجان شرقی	۲۷	۰.۹۹
۳	اداره کل اوقاف و امور خیریه آذربایجان شرقی	۲۳	۰.۸۴
۴	اداره کل بازرسی آذربایجان شرقی	۱	۰.۰۴
۵	اداره کل پست آذربایجان شرقی	۵۲	۱.۹۰
۶	اداره کل تربیت بدنی آذربایجان شرقی	۶۶	۲.۴۲
۷	اداره کل ثبت احوال آذربایجان شرقی	۱۰	۰.۳۷
۸	اداره کل ثبت اسناد و املاک آذربایجان شرقی	۱۶	۰.۵۹
۹	اداره کل حفاظت محیط زیست آذربایجان شرقی	۳۳	۱.۲۱
۱۰	اداره کل زندانها و اقدامات تأمینی و تربیتی آ.ش.	۸	۰.۲۹
۱۱	اداره کل فرهنگ و ارشاد اسلامی آذربایجان شرقی	۱۸	۰.۶۶
۱۲	اداره کل گمرکات آذربایجان شرقی	۱	۰.۰۴
۱۳	اداره کل منابع طبیعی آذربایجان شرقی	۱۲۷	۴.۶۵
۱۴	اداره کل نوسازی و توسعه و تجهیز مدارس آذربایجان شرقی	۱۲۴	۴.۵۴
۱۵	اداره کل هواشناسی آذربایجان شرقی	۱۸	۰.۶۶
۱۶	بنیاد شهید و امور ایثارگران آذربایجان شرقی	۳۹	۱.۴۳
۱۷	بنیاد مسکن انقلاب اسلامی آذربایجان شرقی	۱۹۷	۷.۲۲
۱۸	پایگاه انتقال خون آذربایجان شرقی	۴	۰.۱۵
۱۹	جمعیت هلال احمر استان آذربایجان شرقی	۳	۰.۱۱
۲۰	دانشگاه علوم پزشکی و خدمات بهداشتی، درمانی آذربایجان شرقی	۱۰۱	۳.۷۰
۲۱	سازمان امور اقتصادی و دارایی آذربایجان شرقی	۱	۰.۰۴
۲۲	سازمان بهزیستی آذربایجان شرقی	۳۰	۱.۱۰

تعداد پروژه‌های عمرانی به تفکیک دستگاه‌های اجرایی (ادامه)

ردیف	نام دستگاه	تعداد پروژه	درصد تعداد
۲۳	سازمان تبلیغات اسلامی آذربایجان شرقی	۳۴	۱.۲۵
۲۴	سازمان جهاد کشاورزی آذربایجان شرقی	۳۸۰	۱۳.۹۲
۲۵	سازمان صداوسیما جمهوری اسلامی ایران	۳۴	۱.۲۵
۲۶	سازمان میراث فرهنگی، صنایع دستی و گردشگری آذربایجان شرقی	۶۲	۲.۲۷
۲۷	شبکه دامپزشکی آذربایجان شرقی	۷۰	۲.۵۶
۲۸	شرکت آب و فاضلاب آذربایجان شرقی	۶۱	۲.۲۳
۲۹	شرکت آب و فاضلاب روستائی استان آذربایجان شرقی	۲۳۳	۸.۵۳
۳۰	شرکت توزیع نیروی برق استان آذربایجان شرقی	۲۳	۰.۸۴
۳۱	شرکت توزیع نیروی برق تبریز	۴	۰.۱۵
۳۲	شرکت سهامی آب منطقه ای آذربایجان شرقی	۱۰۵	۳.۸۵
۳۳	شرکت سهامی شهرک صنعتی آذربایجان شرقی	۸۷	۳.۱۹
۳۴	شرکت مهندسی فرودگاه‌های کشور	۲	۰.۰۷
۳۵	شهرداری آبش احمد	۲	۰.۰۷
۳۶	شهرداری آذرشهر	۲	۰.۰۷
۳۷	شهرداری آق‌کند	۳	۰.۱۱
۳۸	شهرداری اسکو	۴	۰.۱۵
۳۹	شهرداری اهر	۳	۰.۱۱
۴۰	شهرداری ایلخچی	۳	۰.۱۱
۴۱	شهرداری باسمنج	۵	۰.۱۸
۴۲	شهرداری بخشایش	۲	۰.۰۷
۴۳	شهرداری بستان آباد	۴	۰.۱۵
۴۴	شهرداری بناب	۲	۰.۰۷

تعداد پروژه‌های عمرانی به تفکیک دستگاه‌های اجرایی (ادامه)

ردیف	نام دستگاه	تعداد پروژه	درصد تعداد
۴۵	شهرداری بناب جدید	۲	۰.۰۷
۴۶	شهرداری بندر شرفخانه	۳	۰.۱۱
۴۷	شهرداری تبریز	۲	۰.۰۷
۴۸	شهرداری ترک	۳	۰.۱۱
۴۹	شهرداری ترکمانچای	۲	۰.۰۷
۵۰	شهرداری تسوج	۵	۰.۱۸
۵۱	شهرداری تیکمه داش	۳	۰.۱۱
۵۲	شهرداری جلفا	۱	۰.۰۴
۵۳	شهرداری خاراوانا	۴	۰.۱۵
۵۴	شهرداری خامنه	۴	۰.۱۵
۵۵	شهرداری خراجو	۲	۰.۰۷
۵۶	شهرداری خسروشهر	۳	۰.۱۱
۵۷	شهرداری خمارلو	۵	۰.۱۸
۵۸	شهرداری خواجه	۳	۰.۱۱
۵۹	شهرداری دوزدوزان	۳	۰.۱۱
۶۰	شهرداری زرنق	۲	۰.۰۷
۶۱	شهرداری زنوز	۲	۰.۰۷
۶۲	شهرداری سراب	۲	۰.۰۷
۶۳	شهرداری سردرود	۴	۰.۱۵
۶۴	شهرداری سپند	۲	۰.۰۷
۶۵	شهرداری سیس	۲	۰.۰۷
۶۶	شهرداری سیه رود	۲	۰.۰۷
۶۷	شهرداری شبستر	۲	۰.۰۷
۶۸	شهرداری شربیان	۴	۰.۱۵
۶۹	شهرداری شند آباد	۳	۰.۱۱
۷۰	شهرداری صوفیان	۲	۰.۰۷

تعداد پروژه‌های عمرانی به تفکیک دستگاه‌های اجرایی (ادامه)

ردیف	نام دستگاه	تعداد پروژه	درصد تعداد
۷۱	شهرداری عجب شیر	۳	۰.۱۱
۷۲	شهرداری قره آغاج	۳	۰.۱۱
۷۳	شهرداری کشکسرای	۲	۰.۰۷
۷۴	شهرداری کلوانق	۲	۰.۰۷
۷۵	شهرداری کلیبر	۴	۰.۱۵
۷۶	شهرداری کوزه کنان	۲	۰.۰۷
۷۷	شهرداری گاوگان	۲	۰.۰۷
۷۸	شهرداری لیلان	۵	۰.۱۸
۷۹	شهرداری مراغه	۳	۰.۱۱
۸۰	شهرداری مرند	۳	۰.۱۱
۸۱	شهرداری ملکان	۲	۰.۰۷
۸۲	شهرداری ممقان	۲	۰.۰۷
۸۳	شهرداری مهربان	۴	۰.۱۵
۸۴	شهرداری میانه	۲	۰.۰۷
۸۵	شهرداری نظر کهریزی	۴	۰.۱۵
۸۶	شهرداری وایقان	۲	۰.۰۷
۸۷	شهرداری ورزقان	۲	۰.۰۷
۸۸	شهرداری هادیشهر	۳	۰.۱۱
۸۹	شهرداری هریس	۳	۰.۱۱
۹۰	شهرداری هشترود	۲	۰.۰۷
۹۱	شهرداری هوراند	۴	۰.۱۵
۹۲	شهرداری یامچی	۳	۰.۱۱
۹۳	کانون پرورش فکری کودکان و نوجوانان ( آذربایجان شرقی )	۱۷	۰.۶۲
۹۴	مرکز پزشکی قانونی آذربایجان شرقی	۱	۰.۰۴

تعداد پروژه‌های عمرانی به تفکیک دستگاه‌های اجرایی (ادامه)

ردیف	نام دستگاه	تعداد پروژه	درصد تعداد
۹۵	دانشگاه تبریز	۱	۰.۰۴
۹۶	استانداری	۵۶	۲.۰۵
۹۷	شورای عالی حوزه های علمیه	۲۵	۰.۹۲
۹۸	وزارت علوم، تحقیقات و فناوری استان آذربایجان شرقی	۲	۰.۰۷
۹۹	شهرداری تیمورلو	۲	۰.۰۷
۱۰۰	اداره کل آموزش فنی و حرفه ای آذربایجان شرقی	۱۸	۰.۶۶
۱۰۱	اداره کل تعاون، کار و رفاه اجتماعی آذربایجان شرقی	۱۳	۰.۴۸
۱۰۲	اداره کل راه و شهرسازی آذربایجان شرقی	۲۸۹	۱۰.۵۹
۱۰۳	اداره کل کتابخانه های عمومی استان آذربایجان شرقی	۱۹	۰.۷۰
۱۰۴	بنیاد حفظ آثار و نشر ارزش های دفاع مقدس	۲	۰.۰۷
۱۰۵	حوزه هنری سازمان تبلیغات اسلامی	۱	۰.۰۴
۱۰۶	سازمان صنعت، معدن و تجارت آذربایجان شرقی	۱۵	۰.۵۵
۱۰۷	سازمان میراث فرهنگی و صنایع گردشگری کشور	۱	۰.۰۴
۱۰۸	سپاه عاشورا	۱۰۱	۳.۷۰
۱۰۹	شرکت مادر تخصصی ساخت و توسعه زیربناهای حمل و نقل کشور	۱	۰.۰۴
۱۱۰	وزارت فرهنگ و ارشاد اسلامی	۲	۰.۰۷
۱۱۱	کمیته امداد امام خمینی ره	۴	۰.۱۵
	جمع	۲۷۳۰	۱۰۰

۱-۴-۱: تعداد پروژه‌های عمرانی دستگاه‌های عمده بر حسب سال شروع

ردیف	نام دستگاه	قبل از برنامه پنجم	طی برنامه پنجم	سال ۱۳۹۱
۱	اداره کل ورزش و جوانان آذربایجان شرقی	۳۱	۳۵	۲۷
۲	اداره کل نوسازی و توسعه و تجهیز مدارس	۳۲	۹۲	۷۹
۳	بنیاد مسکن انقلاب اسلامی آذربایجان شرقی	۴۱	۱۵۶	۷۹
۴	شرکت آب و فاضلاب آذربایجان شرقی	۱۴	۴۷	۴۲
۵	شرکت آب و فاضلاب روستائی استان آذربایجان شرقی	۵۳	۱۸۰	۱۰۳
۶	شرکت سهامی آب منطقه ای آذربایجان شرقی	۵۹	۴۶	۳۶
۷	شرکت سهامی شهرک صنعتی آذربایجان شرقی	۰	۸۷	۸۷
۸	اداره کل راه و شهرسازی آذربایجان شرقی	۶۶	۲۲۳	۱۴۱
	جمع کل	۲۹۶	۸۶۶	۵۹۴

۱-۵-۱: پراکندگی تعداد طرح‌ها در چارچوب دسته بندی اعتباری

ردیف	نام دستگاه	کمتر از ۵۰۰ میلیون ریال	۵۰۰ تا ۱۰۰۰ میلیون ریال	۱۰۰۰ تا ۱۰۰۰۰ میلیون ریال و بیشتر
۱	اداره کل استاندارد و تحقیقات صنعتی آذربایجان شرقی	۰	۰	۱
۲	اداره کل امور عشایر آذربایجان شرقی	۲	۱	۱
۳	اداره کل اوقاف وامورخیریه آذربایجان شرقی	۱	۰	۱
۴	اداره کل بازرسی آذربایجان شرقی	۰	۱	۰
۵	اداره کل تربیت بدنی آذربایجان شرقی	۰	۲	۶
۶	اداره کل ثبت احوال آذربایجان شرقی	۰	۰	۲
۷	اداره کل ثبت اسناد واملاک آذربایجان شرقی	۰	۰	۱
۸	اداره کل حفاظت محیط زیست آذربایجان شرقی	۰	۰	۶
۹	اداره کل زندانهاواقدمات تامینی و تربیتی آ.ش .	۰	۰	۱
۱۰	اداره کل فرهنگ و ارشاد اسلامی آذربایجان شرقی	۰	۰	۱
۱۱	اداره کل گمرکات آذربایجان شرقی	۰	۰	۱
۱۲	اداره کل منابع طبیعی آذربایجان شرقی	۳	۰	۱۱
۱۳	اداره کل نوسازی وتوسعه وتجهیزمدارس	۸	۴	۱۷
۱۴	اداره کل هواشناسی آذربایجان شرقی	۱	۰	۲
۱۵	بنیاد شهید و امور ایثارگران آذربایجان شرقی	۰	۰	۳
۱۶	بنیاد مسکن انقلاب اسلامی آذربایجان شرقی	۳	۲	۹
۱۷	پایگاه انتقال خون آذربایجان شرقی	۰	۱	۱
۱۸	جمعیت هلال احمر استان آذربایجان شرقی	۰	۰	۳
۱۹	حوزه هنری سازمان تبلیغات اسلامی	۱	۰	۰
۲۰	دانشگاه تبریز	۰	۰	۱
۲۱	دانشگاه علوم پزشکی وخدمات بهداشتی ، درمانی	۰	۱	۷
۲۲	سازمان اموراتصادی وداریی آذربایجان شرقی	۰	۱	۰
۲۳	سازمان بهزیستی آذربایجان شرقی	۰	۱	۴

پراکندگی تعداد طرح‌ها در چارچوب دسته بندی اعتباری (ادامه)

ردیف	نام دستگاه	کمتر از ۵۰۰ میلیون ریال	۵۰۰ تا ۱۰۰۰ میلیون ریال	۱۰۰۰ تا ۱۰۰۰۰ میلیون ریال	۱۰۰۰۰ میلیون ریال و بیشتر
۲۴	سازمان تبلیغات اسلامی آذربایجان شرقی	۱	۱	۱	۰
۲۵	سازمان جهاد کشاورزی آذربایجان شرقی	۵	۱	۱۸	۷
۲۶	سازمان صداوسیما جمهوری اسلامی ایران	۰	۰	۲	۱
۲۷	سازمان میراث فرهنگی ، صنایع دستی و گردشگری آذربایجان شرقی	۱	۱	۲	۲
۲۸	سازمان میراث فرهنگی و صنایع گردشگری کشور	۰	۰	۱	۰
۲۹	شبکه دامپزشکی آذربایجان شرقی	۱	۱	۳	۰
۳۰	شرکت آب و فاضلاب آذربایجان شرقی	۰	۰	۱۱	۱۳
۳۱	شرکت آب و فاضلاب روستائی استان آذربایجان شرقی	۳	۲	۲۰	۸
۳۲	شرکت توزیع نیروی برق استان آذربایجان شرقی	۲	۲	۲	۳
۳۳	شرکت توزیع نیروی برق تبریز	۰	۰	۱	۱
۳۴	شرکت سهامی آب منطقه ای آذربایجان شرقی	۰	۰	۱۱	۲۷
۳۵	شرکت سهامی شهرک صنعتی آذربایجان شرقی	۰	۰	۰	۱
۳۶	شرکت مهندسی فرودگاههای کشور	۰	۰	۲	۰
۳۷	شهرداری آذرشهر	۰	۰	۱	۰
۳۸	شهرداری اسکو	۰	۰	۱	۰
۳۹	شهرداری اهر	۰	۰	۱	۰
۴۰	شهرداری باسمنج	۰	۰	۲	۰
۴۱	شهرداری بستان آباد	۰	۰	۲	۰
۴۲	شهرداری بناب	۰	۰	۲	۰
۴۳	شهرداری تبریز	۰	۰	۱	۱
۴۴	شهرداری تسوج	۰	۰	۱	۰
۴۵	شهرداری جلفا	۱	۰	۰	۰



پراکندگی تعداد طرح‌ها در چارچوب دسته بندی اعتباری (ادامه)

ردیف	نام دستگاه	کمتر از ۵۰۰ میلیون ریال	۵۰۰ تا ۱۰۰۰ میلیون ریال	۱۰۰۰ تا ۱۰۰۰۰ میلیون ریال و بیشتر
۴۶	شهرداری خاروانا	۰	۰	۱
۴۷	شهرداری خسروشهر	۰	۰	۲
۴۸	شهرداری سراب	۰	۰	۱
۴۹	شهرداری سردرود	۰	۱	۱
۵۰	شهرداری شبستر	۰	۰	۱
۵۱	شهرداری صوفیان	۰	۰	۱
۵۲	شهرداری عجب شیر	۰	۱	۱
۵۳	شهرداری قره آغاج	۰	۰	۱
۵۴	شهرداری کلیبر	۰	۱	۱
۵۵	شهرداری مراغه	۰	۰	۳
۵۶	شهرداری مرند	۰	۰	۱
۵۷	شهرداری ملکان	۰	۰	۱
۵۸	شهرداری میانه	۱	۰	۰
۵۹	شهرداری ورزقان	۰	۰	۱
۶۰	شهرداری هادیشهر	۰	۰	۱
۶۱	شهرداری هریس	۰	۰	۱
۶۲	شهرداری هشترود	۰	۰	۱
۶۳	شهرداری هوراند	۰	۱	۱
۶۴	کانون پرورش فکری کودکان و نوجوانان ( آذربایجان شرقی )	۰	۰	۱
۶۵	مرکز پزشکی قانونی آذربایجان شرقی	۰	۰	۱
۶۶	وزارت علوم، تحقیقات و فناوری پارک علم و فناوری استان آذربایجان شرقی	۰	۰	۲

پراکندگی تعداد طرح‌ها در چارچوب دسته بندی اعتباری (ادامه)

ردیف	نام دستگاه	کمتر از ۵۰۰ میلیون ریال	۵۰۰ تا ۱۰۰۰ میلیون ریال	۱۰۰۰ تا ۱۰۰۰۰ میلیون ریال	۱۰۰۰۰ میلیون ریال و بیشتر
۶۷	وزارت فرهنگ و ارشاد اسلامی	۰	۰	۱	۰
۶۸	اداره کل پست آذربایجان شرقی	۰	۰	۲	۰
۶۹	شهرداری آتش احمد	۰	۰	۱	۰
۷۰	شهرداری آقکند	۰	۰	۱	۰
۷۱	شهرداری ایلخچی	۰	۰	۱	۰
۷۲	شهرداری بخشایش	۰	۰	۱	۰
۷۳	شهرداری بناب جدید	۰	۰	۱	۰
۷۴	شهرداری بندر شرفخانه	۰	۰	۱	۰
۷۵	شهرداری ترک	۰	۰	۱	۰
۷۶	شهرداری ترکمانچای	۰	۰	۱	۰
۷۷	شهرداری تیکمه داش	۱	۰	۱	۰
۷۸	شهرداری خامنه	۱	۰	۱	۰
۷۹	شهرداری خراجو	۰	۰	۱	۰
۸۰	شهرداری خمارلو	۰	۰	۲	۰
۸۱	شهرداری خواجه	۰	۰	۱	۰
۸۲	شهرداری دوزدوزان	۰	۰	۱	۰
۸۳	شهرداری زرنق	۰	۰	۱	۰
۸۴	شهرداری زنوز	۰	۰	۱	۰

پراکندگی تعداد طرح‌ها در چارچوب دسته بندی اعتباری (ادامه)

ردیف	نام دستگاه	کمتر از ۵۰۰ میلیون ریال	۵۰۰ تا ۱۰۰۰ میلیون ریال	۱۰۰۰ تا ۱۰۰۰۰ میلیون ریال	۱۰۰۰۰ میلیون ریال و بیشتر
۸۵	شهرداری سهند	۰	۰	۱	۰
۸۶	شهرداری سیس	۰	۰	۱	۰
۸۷	شهرداری سیه رود	۰	۰	۱	۰
۸۸	شهرداری شریبان	۰	۱	۱	۰
۸۹	شهرداری شند آباد	۰	۱	۱	۰
۹۰	شهرداری کشکسرای	۰	۰	۱	۰
۹۱	شهرداری کلوانق	۰	۰	۱	۰
۹۲	شهرداری کوزه کنان	۰	۰	۱	۰
۹۳	شهرداری گاوگان	۰	۰	۱	۰
۹۴	شهرداری لیلان	۰	۱	۱	۰
۹۵	شهرداری ممقان	۰	۰	۱	۰
۹۶	شهرداری مهربان	۰	۱	۰	۰
۹۷	شهرداری نظر کهریزی	۰	۱	۰	۰
۹۸	شهرداری وایقان	۰	۰	۱	۰
۹۹	شهرداری یامچی	۰	۱	۱	۰
۱۰۰	استانداری	۱	۱	۲	۴
۱۰۱	شورای عالی حوزه های علمیه	۰	۰	۰	۱
۱۰۲	شهرداری تیمورلو	۰	۰	۱	۰

پراکندگی تعداد طرح‌ها در چارچوب دسته بندی اعتباری (ادامه)

ردیف	نام دستگاه	کمتر از ۵۰۰ میلیون ریال	۵۰۰ تا ۱۰۰۰ میلیون ریال	۱۰۰۰ تا ۱۰۰۰۰ میلیون ریال و بیشتر
۱۰۳	اداره کل آموزش فنی و حرفه ای آذربایجان شرقی	۱	۱	۲
۱۰۴	اداره کل تعاون ، کار و رفاه اجتماعی آذربایجان شرقی	۰	۰	۱
۱۰۵	اداره کل راه و شهرسازی آذربایجان شرقی	۲	۱۲	۲۳
۱۰۶	اداره کل کتابخانه های عمومی استان آذربایجان شرقی	۰	۰	۱
۱۰۷	بنیاد حفظ آثار و نشر ارزش های دفاع مقدس	۰	۰	۱
۱۰۸	سازمان صنعت ، معدن و تجارت آذربایجان شرقی	۰	۰	۲
۱۰۹	سپاه عاشورا	۰	۰	۱
۱۱۰	شرکت مادر تخصصی ساخت و توسعه زیربناهای حمل و نقل کشور	۰	۰	۱
۱۱۱	کمیته امداد امام خمینی ره	۰	۰	۱
	جمع کل	۴۳	۴۵	۲۵۸
				۱۱۸

۱-۶-۱: میزان اعتبار طرح‌های عمرانی در چهارچوب دسته بندی اعتباری آن‌ها

ردیف	نام دستگاه	کمتر از ۵۰۰ میلیون ریال	۵۰۰ تا ۱۰۰۰ میلیون ریال	۱۰۰۰ تا ۱۰۰۰۰ میلیون ریال و بیشتر
۱	اداره کل استاندارد و تحقیقات صنعتی آذربایجان شرقی	۰	۰	۱۲۰۰
۲	اداره کل امور عشایر آذربایجان شرقی	۳۰۰	۵۰۰	۵۴۱۰
۳	اداره کل اوقاف وامور خیریه آذربایجان شرقی	۴۷۰	۰	۱۰۲۰۰
۴	اداره کل بازرسی آذربایجان شرقی	۰	۵۰۰	۰
۵	اداره کل تربیت بدنی آذربایجان شرقی	۰	۱۳۶۴	۲۵۶۵۶
۶	اداره کل ثبت احوال آذربایجان شرقی	۰	۰	۴۲۳۰
۷	اداره کل ثبت اسناد و املاک آذربایجان شرقی	۰	۰	۴۸۰۰
۸	اداره کل حفاظت محیط زیست آذربایجان شرقی	۰	۰	۱۵۵۷۷.۵
۹	اداره کل زندانها و اقدامات تأمینی و تربیتی	۰	۰	۶۰۰۰
۱۰	اداره کل فرهنگ و ارشاد اسلامی	۰	۰	۳۱۹۰
۱۱	اداره کل گمرکات آذربایجان شرقی	۰	۰	۱۰۸۰
۱۲	اداره کل منابع طبیعی آذربایجان شرقی	۵۷۵	۰	۳۰۶۶۵
۱۳	اداره کل نوسازی و توسعه و تجهیز مدارس	۱۸۱۹	۲۵۶۷	۸۶۰۷۷
۱۴	اداره کل هواشناسی آذربایجان شرقی	۴۰۰	۰	۷۰۲۲
۱۵	بنیاد شهید و امور ایثارگران	۰	۰	۹۹۸۰
۱۶	بنیاد مسکن انقلاب اسلامی	۸۶۷	۱۴۵۹	۴۴۰۰۷.۴
۱۷	پایگاه انتقال خون آذربایجان شرقی	۰	۵۰۰	۲۰۰۰
۱۸	جمعیت هلال احمر استان آذربایجان شرقی	۰	۰	۴۹۰۰
۱۹	حوزه هنری سازمان تبلیغات اسلامی	۴۰۰	۰	۰
۲۰	دانشگاه تبریز	۰	۰	۲۵۰۰
۲۱	دانشگاه علوم پزشکی و خدمات بهداشتی،	۰	۵۰۰	۳۴۴۷۵
۲۲	سازمان امور اقتصادی و دارایی آذربایجان شرقی	۰	۶۰۰	۰

میزان اعتبار طرح‌های عمرانی در چهارچوب دسته بندی اعتباری آن ها (ادامه)

ردیف	نام دستگاه	کمتر از ۵۰۰ میلیون ریال	۵۰۰ تا ۱۰۰۰ میلیون ریال	۱۰۰۰ تا ۱۰۰۰۰ میلیون ریال	۱۰۰۰۰ میلیون ریال و بیشتر
۲۳	سازمان بهزیستی آذربایجان شرقی	۰	۸۸۰	۱۴۷۱۱	۰
۲۴	سازمان تبلیغات اسلامی آذربایجان شرقی	۳۹۴	۷۲۰	۳۴۸۰	۰
۲۵	سازمان جهاد کشاورزی آذربایجان شرقی	۱۶۱۵	۵۵۰	۵۴۱۹۷	۱۴۸۰۲۵
۲۶	سازمان صداوسیما جمهوری اسلامی ایران	۰	۰	۵۱۶۰	۱۵۲۸۰
۲۷	سازمان میراث فرهنگی ، صنایع دستی و گردشگری آذربایجان شرقی	۱۹۰	۸۰۰	۱۴۸۰۰	۸۷۳۹۸
۲۸	سازمان میراث فرهنگی و صنایع گردشگری کشور	۰	۰	۹۷۹۷	۰
۲۹	شبکه دامپزشکی آذربایجان شرقی	۴۰۰	۵۰۰	۶۱۰۰	۰
۳۰	شرکت آب و فاضلاب آذربایجان شرقی	۰	۰	۴۳۷۴۰	۲۹۸۲۴۹
۳۱	شرکت آب و فاضلاب روستائی استان آذربایجان شرقی	۶۵۰	۱۶۶۲	۷۵۹۰۴	۱۱۳۲۴۹
۳۲	شرکت توزیع نیروی برق استان آذربایجان شرقی	۶۰۰	۱۰۰۰	۳۷۲۰	۴۴۳۶۱
۳۳	شرکت توزیع نیروی برق تبریز	۰	۰	۱۲۰۰	۵۴۸۷۷
۳۴	شرکت سهامی آب منطقه ای آذربایجان شرقی	۰	۰	۴۸۸۵۶	۲۲۸۷۵۹۲.۴
۳۵	شرکت سهامی شهرک صنعتی آذربایجان شرقی	۰	۰	۰	۱۳۴۰۶۹
۳۶	شرکت مهندسی فرودگاههای کشور	۰	۰	۷۰۲۵	۰
۳۷	شهرداری آذرشهر	۰	۰	۸۱۹۴	۰
۳۸	شهرداری اسکو	۰	۸۵۰	۴۰۲۲	۰
۳۹	شهرداری اهر	۰	۰	۹۸۷۶	۰
۴۰	شهرداری باسمنج	۰	۰	۲۷۰۶	۰

میزان اعتبار طرح‌های عمرانی در چهارچوب دسته بندی اعتباری آن‌ها (ادامه)

ردیف	نام دستگاه	کمتر از ۵۰۰ میلیون ریال	۵۰۰ تا ۱۰۰۰ میلیون ریال	بیشتر از ۱۰۰۰ میلیون ریال و بیشتر
۴۱	شهرداری بستان آباد	۰	۰	۷۸۲۴
۴۲	شهرداری بناب	۰	۰	۵۵۸۱
۴۳	شهرداری تبریز	۰	۰	۶۷۵۰
۴۴	شهرداری تسوج	۰	۷۰۰	۲۹۹۴
۴۵	شهرداری جلفا	۱۶۰	۰	۰
۴۶	شهرداری خاروانا	۰	۰	۱۹۵۴
۴۷	شهرداری خسروشهر	۰	۰	۴۵۸۶
۴۸	شهرداری سراب	۰	۰	۹۲۶۸
۴۹	شهرداری سردرود	۰	۷۵۰	۲۴۷۸
۵۰	شهرداری شبستر	۰	۰	۶۸۳۸
۵۱	شهرداری صوفیان	۰	۰	۵۵۷۰
۵۲	شهرداری عجب شیر	۰	۵۵۰	۶۴۲۶
۵۳	شهرداری قره آغاج	۰	۰	۴۰۰۶
۵۴	شهرداری کلیبر	۴۵۰	۰	۴۷۳۲
۵۵	شهرداری مراغه	۰	۰	۸۶۲۶
۵۶	شهرداری مرند	۰	۰	۹۲۸۴
۵۷	شهرداری ملکان	۰	۰	۷۳۶۲
۵۸	شهرداری میانه	۰	۰	۱۱۱۹۶
۵۹	شهرداری ورزقان	۰	۰	۴۸۶۰
۶۰	شهرداری هادیشهر	۰	۰	۶۶۴۸
۶۱	شهرداری هریس	۰	۰	۶۱۹۶
۶۲	شهرداری هشترود	۰	۰	۷۹۵۸
۶۳	شهرداری هوراند	۰	۹۵۰	۲۱۶۸
۶۴	کانون پرورش فکری کودکان و نوجوانان ( آذربایجان شرقی )	۰	۰	۲۷۰۰

میزان اعتبار طرح‌های عمرانی در چهارچوب دسته بندی اعتباری آن‌ها (ادامه)

ردیف	نام دستگاه	کمتر از ۵۰۰ میلیون ریال	۵۰۰ تا ۱۰۰۰ میلیون ریال	بیشتر از ۱۰۰۰ میلیون ریال
۶۵	مرکز پزشکی قانونی آذربایجان شرقی	۴۸۰	۰	۰
۶۶	وزارت علوم، تحقیقات و فناوری پارک علم و فناوری استان آذربایجان شرقی	۰	۰	۱۱۱۷۸
۶۷	وزارت فرهنگ و ارشاد اسلامی	۰	۰	۱۸۶۱۴
۶۸	اداره کل پست آذربایجان شرقی	۰	۰	۲۶۰۰
۶۹	شهرداری آبش احمد	۰	۰	۳۹۳۲
۷۰	شهرداری آقکند	۰	۰	۲۹۰۰
۷۱	شهرداری ایلخچی	۰	۰	۳۸۰۱
۷۲	شهرداری بخشایش	۰	۰	۳۵۳۰
۷۳	شهرداری بناب جدید	۰	۰	۳۱۰۴
۷۴	شهرداری بندر شرفخانه	۰	۰	۲۱۴۲
۷۵	شهرداری ترک	۰	۰	۲۳۷۴
۷۶	شهرداری ترکمانچای	۰	۰	۴۹۸۸
۷۷	شهرداری تیکمه داش	۳۵۰	۰	۳۶۴۴
۷۸	شهرداری خامنه	۳۰۰	۰	۱۷۳۸
۷۹	شهرداری خراجو	۰	۰	۳۰۴۴
۸۰	شهرداری خمارلو	۰	۰	۳۹۵۸
۸۱	شهرداری خواجه	۰	۰	۲۷۱۸
۸۲	شهرداری دوزدوزان	۰	۰	۲۵۲۴
۸۳	شهرداری زرنق	۰	۰	۳۰۲۸
۸۴	شهرداری زنوز	۰	۰	۳۰۶۴
۸۵	شهرداری سهند	۰	۰	۵۱۲۰
۸۶	شهرداری سیس	۰	۰	۳۳۰۴
۸۷	شهرداری سیه رود	۰	۰	۳۰۸۸



میزان اعتبار طرح‌های عمرانی در چهارچوب دسته بندی اعتباری آن‌ها (ادامه)

ردیف	نام دستگاه	کمتر از ۵۰۰ میلیون ریال	۵۰۰ تا ۱۰۰۰ میلیون ریال	بیشتر از ۱۰۰۰ میلیون ریال
۸۸	شهرداری شریبان	۰	۷۵۸	۱۲۰۰
۸۹	شهرداری شندآباد	۰	۵۵۸	۲۴۸۲
۹۰	شهرداری کشکسرای	۰	۰	۳۷۴۰
۹۱	شهرداری کلوانق	۰	۰	۳۵۷۲
۹۲	شهرداری کوزه کنان	۰	۰	۲۵۷۲
۹۳	شهرداری گاوغان	۰	۰	۵۲۷۸
۹۴	شهرداری لیلان	۰	۶۰۰	۲۴۱۴
۹۵	شهرداری ممقان	۰	۰	۵۰۴۴
۹۶	شهرداری مهربان	۱۰۰	۰	۴۰۹۶
۹۷	شهرداری نظر کهریزی	۳۰۰	۰	۲۱۶۸
۹۸	شهرداری وایقان	۰	۰	۲۶۲۶
۹۹	شهرداری یامچی	۰	۷۰۰	۳۶۳۶
۱۰۰	استانداری	۴۵۰	۹۰۰	۶۸۲۰
۱۰۱	شورای عالی حوزه های علمیه	۰	۰	۷۶۱۲۶
۱۰۲	شهرداری تیمورلو	۰	۰	۴۰۵۴
۱۰۳	اداره کل آموزش فنی و حرفه ای آذربایجان شرقی	۱۵۰	۸۰۰	۶۹۹۰
۱۰۴	اداره کل تعاون ، کار و رفاه اجتماعی آذربایجان شرقی	۰	۰	۱۳۲۰
۱۰۵	اداره کل راه و شهرسازی آذربایجان شرقی	۴۸۵	۷۶۹۳	۹۳۸۲۴٫۸
۱۰۶	اداره کل کتابخانه های عمومی استان آذربایجان شرقی	۰	۰	۷۶۱۰
۱۰۷	بنیاد حفظ آثار و نشر ارزش های دفاع مقدس	۰	۰	۵۳۳۱۰
۱۰۸	سازمان صنعت ، معدن و تجارت آذربایجان شرقی	۰	۰	۲۲۷۵

میزان اعتبار طرح‌های عمرانی در چهارچوب دسته بندی اعتباری آن‌ها (ادامه)

ردیف	نام دستگاه	کمتر از ۵۰۰ میلیون ریال	۵۰۰ تا ۱۰۰۰ میلیون ریال	۱۰۰۰ تا ۱۰۰۰۰ میلیون ریال و بیشتر
۱۰۹	سیاه عاشورا	۰	۰	۱۹۰۳۲
۱۱۰	شرکت مادر تخصصی ساخت و توسعه زیربناهای حمل و نقل کشور	۰	۰	۱۱۹۳۳۴
۱۱۱	کمیته امداد امام خمینی ره	۱۴۳۰	۰	۰
	جمع کل	۹۷۴۸۱۴_۷	۲۹۹۱۱	۴۹۶۹۶۸۸_۷

۱-۱-۷ : پراکندگی تعداد پروژه‌های عمرانی از نظر اعتباری

ردیف	نام دستگاه	کمتر از ۵۰۰ میلیون ریال	۵۰۰ تا ۱۰۰۰ میلیون ریال	۱۰۰۰ تا ۱۰۰۰۰ میلیون ریال و بیشتر
۱	اداره کل استاندارد و تحقیقات صنعتی آذربایجان شرقی	۱	۱	
۲	اداره کل امور عشایر آذربایجان شرقی	۲۳	۳	۱
۳	اداره کل اوقاف وامور خیریه آذربایجان شرقی	۱۹	۱	۳
۴	اداره کل بازرسی آذربایجان شرقی		۱	
۵	اداره کل پست آذربایجان شرقی	۵۲		
۶	اداره کل تربیت بدنی آذربایجان شرقی	۲	۲۰	۴۴
۷	اداره کل ثبت احوال آذربایجان شرقی	۸		۲
۸	اداره کل ثبت اسناد واملاک آذربایجان شرقی	۱۵		۱
۹	اداره کل حفاظت محیط زیست آذربایجان شرقی	۲۶	۴	۳
۱۰	اداره کل زندانها و اقدامات تأمینی و تربیتی آ.ش.	۳	۳	۱
۱۱	اداره کل فرهنگ و ارشاد اسلامی آذربایجان شرقی	۱۷		۱
۱۲	اداره کل گمرکات آذربایجان شرقی			۱
۱۳	اداره کل منابع طبیعی آذربایجان شرقی	۱۱۰	۱۲	۵
۱۴	اداره کل نوسازی و توسعه و تجهیز مدارس	۴۳	۱۲	۶۸
۱۵	اداره کل هواشناسی آذربایجان شرقی	۱۶		۲
۱۶	بنیاد شهید و امور ایثارگران آذربایجان شرقی	۳۴	۲	۳
۱۷	بنیاد مسکن انقلاب اسلامی	۵۷	۴۴	۹۶
۱۸	پایگاه انتقال خون آذربایجان شرقی	۲	۱	۱
۱۹	جمعیت هلال احمر استان آذربایجان شرقی			۳
۲۰	دانشگاه علوم پزشکی و خدمات بهداشتی، درمانی آذربایجان شرقی	۶۶	۲۴	۱۰

پراکندگی تعداد پروژه‌های عمرانی از نظر اعتباری (ادامه)

ردیف	نام دستگاه	کمتر از ۵۰۰ میلیون ریال	۵۰۰ تا ۱۰۰۰ میلیون ریال	۱۰۰۰ تا ۱۰۰۰۰ میلیون ریال و بیشتر
۲۱	سازمان امور اقتصادی و دارایی آذربایجان شرقی	۱		
۲۲	سازمان بهزیستی آذربایجان شرقی	۴	۲۳	۳
۲۳	سازمان تبلیغات اسلامی آذربایجان شرقی	۱	۳۲	۱
۲۴	سازمان جهاد کشاورزی آذربایجان شرقی	۱۸	۳۰۱	۶۱
۲۵	سازمان صداوسیما جمهوری اسلامی ایران	۶	۱۸	۱۰
۲۶	سازمان میراث فرهنگی، صنایع دستی و گردشگری آذربایجان شرقی	۶	۲۱	۳۴
۲۷	شبکه دامپزشکی آذربایجان شرقی		۶۹	۱
۲۸	شرکت آب و فاضلاب آذربایجان شرقی	۱۲	۱۲	۱۴
۲۹	شرکت آب و فاضلاب روستائی استان	۴۷	۱۲۴	۶۲
۳۰	شرکت توزیع نیروی برق استان آذربایجان شرقی	۳	۵	۱۵
۳۱	شرکت توزیع نیروی برق تبریز	۲	۱	۱
۳۲	شرکت سهامی آب منطقه	۱۳	۵	۳۹
۳۳	شرکت سهامی شهرک صنعتی	۲۹	۱۸	۱
۳۴	شرکت مهندسی فرودگاه‌های کشور			۲
۳۵	شهرداری آبش احمد			۲
۳۶	شهرداری آذرشهر			۲
۳۷	شهرداری آقکند	۱		۲
۳۸	شهرداری اسکو	۱		۳

پراکندگی تعداد پروژه‌های عمرانی از نظر اعتباری (ادامه)

ردیف	نام دستگاه	کمتر از ۵۰۰ میلیون ریال	۵۰۰ تا ۱۰۰۰ میلیون ریال	۱۰۰۰ تا ۱۰۰۰۰ میلیون ریال و بیشتر
۳۹	شهرداری اهر		۳	
۴۰	شهرداری ایلخچی		۳	
۴۱	شهرداری باسمنج	۵		
۴۲	شهرداری بخشایش		۲	
۴۳	شهرداری بستان آباد	۱	۳	
۴۴	شهرداری بناب		۲	
۴۵	شهرداری بناب جدید		۲	
۴۶	شهرداری بندر شرفخانه	۳		
۴۷	شهرداری تبریز		۱	۱
۴۸	شهرداری ترک	۲		
۴۹	شهرداری ترکمانچای		۲	
۵۰	شهرداری تسوج	۳	۲	
۵۱	شهرداری تیکمه داش	۱	۲	
۵۲	شهرداری جلفا	۱		
۵۳	شهرداری خاروانا	۳	۱	
۵۴	شهرداری خامنه	۲	۲	
۵۵	شهرداری خراجو		۲	
۵۶	شهرداری خسروشهر		۳	
۵۷	شهرداری خمارلو	۵		

پراکندگی تعداد پروژه‌های عمرانی از نظر اعتباری (ادامه)

ردیف	نام دستگاه	کمتر از ۵۰۰ میلیون ریال	۵۰۰ تا ۱۰۰۰ میلیون ریال	۱۰۰۰ تا ۱۰۰۰۰ میلیون ریال	بیشتر از ۱۰۰۰۰ میلیون ریال
۵۸	شهرداری خواجه		۲	۱	
۵۹	شهرداری دوزدوزان		۳		
۶۰	شهرداری زرنق			۲	
۶۱	شهرداری زنوز			۲	
۶۲	شهرداری سراب			۲	
۶۳	شهرداری سردرود		۳	۱	
۶۴	شهرداری سهند			۲	
۶۵	شهرداری سیس			۲	
۶۶	شهرداری سیه رود			۲	
۶۷	شهرداری شبستر			۲	
۶۸	شهرداری شریبان		۳		
۶۹	شهرداری شند آباد			۲	۱
۷۰	شهرداری صوفیان			۲	
۷۱	شهرداری عجب شیر			۲	۱
۷۲	شهرداری قره آغاج			۳	
۷۳	شهرداری کشکسرای			۲	
۷۴	شهرداری کلوانق			۲	
۷۵	شهرداری کلیبر			۲	۱
۷۶	شهرداری کوزه کنان			۲	
۷۷	شهرداری گاوگان			۲	
۷۸	شهرداری لیلان				۴
۷۹	شهرداری مراغه			۳	
۸۰	شهرداری مرند			۳	

پراکندگی تعداد پروژه‌های عمرانی از نظر اعتباری (ادامه)

ردیف	نام دستگاه	کمتر از ۵۰۰ میلیون ریال	۵۰۰ تا ۱۰۰۰ میلیون ریال	۱۰۰۰ تا ۱۰۰۰۰ میلیون ریال و بیشتر
۸۱	شهرداری ملکان		۲	
۸۲	شهرداری ممقان		۲	
۸۳	شهرداری مهربان	۱	۱	۲
۸۴	شهرداری میانه		۲	
۸۵	شهرداری نظر کهریزی	۲	۲	
۸۶	شهرداری وایقان		۲	
۸۷	شهرداری ورزقان		۲	
۸۸	شهرداری هادیشهر		۳	
۸۹	شهرداری هریس	۱	۲	
۹۰	شهرداری هشترود		۲	
۹۱	شهرداری هوراند	۱	۲	
۹۲	شهرداری یامچی	۱	۲	
۹۳	کانون پرورش فکری کودکان ونوجوانان	۱۶	۱	
۹۴	مرکز پزشکی قانونی آذربایجان شرقی		۱	
۹۵	دانشگاه تبریز		۱	
۹۶	استانداری	۳۷	۱۰	۲
۹۷	شورای عالی حوزه های علمیه	۳	۳	۱۹
۹۸	وزارت علوم، تحقیقات و فناوری پارک علم و فناوری استان آذربایجان شرقی		۲	
۹۹	شهرداری تیمورلو		۲	
۱۰۰	اداره کل آموزش فنی و حرفه ای	۱۲	۱	۲
۱۰۱	اداره کل تعاون ، کار و رفاه اجتماعی آذربایجان شرقی	۱۲	۱	

پراکندگی تعداد پروژه‌های عمرانی از نظر اعتباری (ادامه)

ردیف	نام دستگاه	کمتر از ۵۰۰ میلیون ریال	۵۰۰ تا ۱۰۰۰ میلیون ریال	۱۰۰۰ تا ۱۰۰۰۰ میلیون ریال	۱۰۰۰۰ میلیون ریال و بیشتر
۱۰۲	اداره کل راه و شهرسازی آذربایجان شرقی	۵۵	۳۶	۱۸۷	۱۱
۱۰۳	اداره کل کتابخانه های عمومی استان آذربایجان شرقی	۱۶	۲	۱	
۱۰۴	بنیاد حفظ آثار و نشر ارزش های دفاع مقدس				۲
۱۰۵	حوزه هنری سازمان تبلیغات اسلامی	۱			
۱۰۶	سازمان صنعت ، معدن و تجارت آذربایجان شرقی	۱۲	۲	۱	
۱۰۷	سازمان میراث فرهنگی و صنایع گردشگری کشور			۱	
۱۰۸	سپاه عاشورا	۱۰۱			
۱۰۹	شرکت مادر تخصصی ساخت و توسعه زیربناهای حمل و نقل کشور				۱
۱۱۰	وزارت فرهنگ و ارشاد اسلامی			۱	۱
۱۱۱	کمیته امداد امام خمینی ره	۳	۱		
	جمع کل	۱۴۱۳	۳۶۸	۸۷۰	۷۹



۸-۱-۱: میزان اعتبار پروژه‌های عمرانی در چهارچوب دسته بندی اعتباری آن‌ها

ردیف	نام دستگاه	کمتر از ۵۰۰ میلیون ریال	۵۰۰ تا ۱۰۰۰ میلیون ریال	۱۰۰۰ تا ۱۰۰۰۰ میلیون ریال و بیشتر
۱	اداره کل استاندارد و تحقیقات صنعتی	۳۰۰	۹۰۰	
۲	اداره کل امور عشایر آذربایجان شرقی	۳۵۱۰	۱۷۰۰	۱۰۰۰
۳	اداره کل اوقاف وامور خیریه آذربایجان شرقی	۴۴۸۰	۵۰۰	۵۶۹۰
۴	اداره کل بازرسی آذربایجان شرقی		۵۰۰	
۵	اداره کل پست آذربایجان شرقی	۲۶۰۰		
۶	اداره کل تربیت بدنی آذربایجان شرقی	۶۶۱	۱۴۰۴۹	۱۱۳۴۰۷
۷	اداره کل ثبت احوال آذربایجان شرقی	۱۰۳۰		۳۲۰۰
۸	اداره کل ثبت اسناد واملاک آذربایجان شرقی	۵۰۰		۴۳۰۰
۹	اداره کل حفاظت محیط زیست آذربایجان شرقی	۲۷۹۵٫۵	۲۷۸۲	۱۰۰۰۰
۱۰	اداره کل زندانهاواقدمات تامینی و تربیتی آ.ش.	۵۷۰	۲۲۰۰	۱۵۷۵۰
۱۱	اداره کل فرهنگ و ارشاد اسلامی آذربایجان شرقی	۲۰۴۰		۱۱۵۰
۱۲	اداره کل گمرکات آذربایجان شرقی			۱۰۸۰
۱۳	اداره کل منابع طبیعی آذربایجان شرقی	۱۵۱۴۸	۷۰۹۲	۹۰۰۰
۱۴	اداره کل نوسازی وتوسعه وتجهیزمدارس	۵۸۴۰	۷۳۷۹	۲۰۲۵۹۱٫۸
۱۵	اداره کل هواشناسی آذربایجان شرقی	۱۳۷۰		۶۰۵۲
۱۶	بنیاد شهید و امور ایثارگران آذربایجان شرقی	۴۰۷۶	۱۱۶۰	۴۷۴۴
۱۷	بنیاد مسکن انقلاب اسلامی آذربایجان شرقی	۱۱۷۳۸٫۶	۳۳۵۴۵٫۵	۱۴۵۱۳۰٫۹
۱۸	پایگاه انتقال خون آذربایجان شرقی	۱۸۰	۵۰۰	۱۸۲۰
۱۹	جمعیت هلال احمر استان آذربایجان شرقی			۴۹۰۰
۲۰	دانشگاه علوم پزشکی و خدمات بهداشتی ، درمانی آذربایجان شرقی	۸۷۲۹	۱۴۵۸۶	۳۰۲۵۰
۲۱	سازمان امور اقتصادی و دارایی آذربایجان شرقی		۶۰۰	

میزان اعتبار پروژه‌های عمرانی در چهارچوب دسته بندی اعتباری آن ها (ادامه)

ردیف	نام دستگاه	کمتر از ۵۰۰ میلیون ریال	۵۰۰ تا ۱۰۰۰ میلیون ریال	بیشتر از ۱۰۰۰ میلیون ریال
۲۲	سازمان بهزیستی آذربایجان شرقی	۲۹۵۵	۳۰۸۰	۹۵۵۶
۲۳	سازمان تبلیغات اسلامی آذربایجان شرقی	۲۵۹۴	۸۰۰	۱۲۰۰
۲۴	سازمان جهاد کشاورزی آذربایجان شرقی	۳۶۱۵۱	۱۳۲۷۲	۱۵۴۹۶۴
۲۵	سازمان صداوسیما جمهوری اسلامی ایران	۱۶۱۰	۳۵۴۰	۱۵۲۹۰
۲۶	سازمان میراث فرهنگی ، صنایع دستی و گردشگری آذربایجان شرقی	۳۲۴۰	۴۶۹۸	۷۶۱۰۰
۲۷	شبکه دامپزشکی آذربایجان شرقی	۵۰۰۰		۲۰۰۰
۲۸	شرکت آب و فاضلاب آذربایجان شرقی	۳۴۹۵	۸۲۲۵	۵۲۶۲۵
۲۹	شرکت آب و فاضلاب روستائی استان آذربایجان شرقی	۲۶۶۳۳.۷۵	۳۱۳۱۳.۴۵	۱۳۳۵۱۷.۸
۳۰	شرکت توزیع نیروی برق استان آذربایجان شرقی	۱۴۵۰	۱۵۰۰	۴۶۷۳۱
۳۱	شرکت توزیع نیروی برق تبریز	۲۸۰	۱۶۹۷	۵۴۱۰۰
۳۲	شرکت سهامی آب منطقه ای آذربایجان شرقی	۱۷۲۶	۱۰۴۷۹	۱۶۴۹۴۲
۳۳	شرکت سهامی شهرک صنعتی آذربایجان شرقی	۴۸۵۰	۱۷۹۳۳	۱۰۰۲۸۶
۳۴	شرکت مهندسی فرودگاههای کشور			۷۰۲۵
۳۵	شهرداری آبش احمد			۳۹۳۲
۳۶	شهرداری آذرشهر			۸۱۹۴
۳۷	شهرداری آقکند		۸۵۰	۲۰۵۰
۳۸	شهرداری اسکو		۸۵۰	۴۰۲۲
۳۹	شهرداری اهر			۹۸۷۶
۴۰	شهرداری ایلخچی			۳۸۰۱

میزان اعتبار پروژه‌های عمرانی در چهارچوب دسته بندی اعتباری آن‌ها (ادامه)

ردیف	نام دستگاه	کمتر از ۵۰۰ میلیون ریال	۵۰۰ تا ۱۰۰۰ میلیون ریال	۱۰۰۰ تا ۱۰۰۰۰ میلیون ریال و بیشتر
۴۱	شهرداری باسمنج		۲۷۰۶	
۴۲	شهرداری بخشایش			۳۵۳۰
۴۳	شهرداری بستان آباد		۵۰۰	۷۳۲۴
۴۴	شهرداری بناب			۵۵۸۱
۴۵	شهرداری بناب جدید			۳۱۰۴
۴۶	شهرداری بندر شرفخانه		۲۱۴۲	
۴۷	شهرداری تبریز			۶۷۵۰
۴۸	شهرداری ترک	۹۸۴		۱۳۹۱
۴۹	شهرداری ترکمانچای			۴۹۸۸
۵۰	شهرداری تسوج	۱۱۰۰		۲۵۹۴
۵۱	شهرداری تیکمه داش	۳۵۰		۳۶۴۴
۵۲	شهرداری جلفا	۱۶۰		
۵۳	شهرداری خاروانا	۱۲۹۴	۶۶۰	
۵۴	شهرداری خامنه	۷۰۰	۱۳۳۸	
۵۵	شهرداری خراجو			۳۰۴۴
۵۶	شهرداری خسروشهر			۴۵۸۶
۵۷	شهرداری خمارلو		۳۹۵۸	
۵۸	شهرداری خواجه		۱۵۱۸	۱۲۰۰
۵۹	شهرداری دوزدوزان		۲۵۲۴	
۶۰	شهرداری زرنق			۳۰۲۸
۶۱	شهرداری زنوز			۳۰۶۴

میزان اعتبار پروژه‌های عمرانی در چهارچوب دسته بندی اعتباری آن ها (ادامه)

۱۰۰۰۰ میلیون ریال و بیشتر	تا ۱۰۰۰ ۱۰۰۰۰ میلیون ریال	۱۰۰۰ تا ۵۰۰ میلیون ریال	کمتر از ۵۰۰ میلیون ریال	نام دستگاه	ردیف
	۹۲۶۸			شهرداری سراب	۶۲
	۱۰۰۰	۲۲۲۸		شهرداری سردرود	۶۳
	۵۱۲۰			شهرداری سهند	۶۴
	۳۳۰۴			شهرداری سیس	۶۵
	۳۰۸۸			شهرداری سیه رود	۶۶
	۶۸۳۸			شهرداری شبستر	۶۷
		۸۰۰	۱۱۵۸	شهرداری شریبان	۶۸
	۲۴۸۲	۵۵۸		شهرداری شند آباد	۶۹
	۵۵۷۰			شهرداری صوفیان	۷۰
	۶۴۲۶	۵۵۰		شهرداری عجب شیر	۷۱
	۴۰۰۶			شهرداری قره آغاج	۷۲
	۳۷۴۰			شهرداری کشکسرای	۷۳
	۳۵۷۲			شهرداری کلوانق	۷۴
	۴۲۳۲	۵۰۰	۴۵۰	شهرداری کلیبر	۷۵
	۲۵۷۲			شهرداری کوزه کنان	۷۶
	۵۲۷۸			شهرداری گاوغان	۷۷
		۲۷۱۴	۳۰۰	شهرداری لیلان	۷۸
	۸۶۲۶			شهرداری مراغه	۷۹
	۹۲۸۴			شهرداری مرند	۸۰
	۷۳۶۲			شهرداری ملکان	۸۱
	۵۰۴۴			شهرداری ممقان	۸۲
	۳۳۹۶	۷۰۰	۱۰۰	شهرداری مهربان	۸۳
	۱۱۱۹۶			شهرداری میانه	۸۴
		۱۸۶۸	۶۰۰	شهرداری نظر کهریزی	۸۵
	۲۶۲۶			شهرداری وایقان	۸۶

میزان اعتبار پروژه‌های عمرانی در چهارچوب دسته بندی اعتباری آن‌ها (ادامه)

ردیف	نام دستگاه	کمتر از ۵۰۰ میلیون ریال	۵۰۰ تا ۱۰۰۰ میلیون ریال	۱۰۰۰ تا ۱۰۰۰۰ میلیون ریال	۱۰۰۰۰ تا ۱۰۰۰۰۰ میلیون ریال و بیشتر
۸۷	شهرداری ورزقان			۴۸۶۰	
۸۸	شهرداری هادیشهر			۶۶۴۸	
۸۹	شهرداری هریس	۷۵۰		۵۴۴۶	
۹۰	شهرداری هشترود			۷۹۵۸	
۹۱	شهرداری هوراند	۴۰۰	۵۵۰	۲۱۶۸	
۹۲	شهرداری یامچی		۷۰۰	۳۶۳۶	
۹۳	کانون پرورش فکری کودکان و نوجوانان ( آذربایجان شرقی )	۸۰۰	۱۹۰۰		
۹۴	مرکز پزشکی قانونی آذربایجان شرقی		۴۸۰		
۹۵	دانشگاه تبریز			۲۵۰۰	
۹۶	استانداری	۷۳۸۸۰۳۵	۹۴۵۴۰۱۵	۱۴۹۶۱۰۵	۱۱۱۴۱۳۰۴
۹۷	شورای عالی حوزه های علمیه	۸۰۰	۱۸۰۰	۷۳۵۲۶	
۹۸	وزارت علوم، تحقیقات و فناوری پارک علم و فناوری استان آذربایجان شرقی			۱۱۱۷۸	
۹۹	شهرداری تیمورلو			۴۰۵۴	
۱۰۰	اداره کل آموزش فنی و حرفه ای آذربایجان شرقی	۶۰۰	۲۲۴۰	۵۱۰۰	۲۷۷۰۸۰۶
۱۰۱	اداره کل تعاون ، کار و رفاه	۹۳۵	۳۸۵		

میزان اعتبار پروژه‌های عمرانی در چهارچوب دسته بندی اعتباری آن ها (ادامه)

ردیف	نام دستگاه	کمتر از ۵۰۰ میلیون ریال	۵۰۰ تا ۱۰۰۰ میلیون ریال	۱۰۰۰ تا ۱۰۰۰۰ میلیون ریال	۱۰۰۰۰ میلیون ریال و بیشتر
۱۰۲	اداره کل راه و شهرسازی آذربایجان شرقی	۱۲۴۷۵	۲۴۶۹۹.۹	۵۹۱۳۳۰.۸	۳۳۴۸۳۳
۱۰۳	اداره کل کتابخانه های عمومی استان آذربایجان شرقی	۲۶۵۰	۱۲۶۰	۳۷۰۰	
۱۰۴	بنیاد حفظ آثار و نشر ارزش های دفاع مقدس				۵۳۳۱۰
۱۰۵	حوزه هنری سازمان تبلیغات اسلامی	۴۰۰			
۱۰۶	سازمان صنعت ، معدن و تجارت آذربایجان شرقی	۲۳۰	۱۰۰۰	۱۰۴۵	
۱۰۷	سازمان میراث فرهنگی و صنایع گردشگری کشور			۹۷۹۷	
۱۰۸	سپاه عاشورا	۱۹۰۳۲			
۱۰۹	شرکت مادر تخصصی ساخت و توسعه زیربنای حمل و نقل کشور				۱۱۹۳۳۴
۱۱۰	وزارت فرهنگ و ارشاد اسلامی			۸۸۱۷	۱۸۶۱۴
۱۱۱	کمیته امداد امام خمینی ره	۷۷۰	۶۶۰		
	جمع کل	۲۴۹۸۴۸	۲۸۶۰۷۴	۲۳۳۲۲۱۱	۱۴۳۱۹۱۷

۹-۱-۱: نحوه اجرای پروژه‌های عمرانی دستگاه‌های اجرایی عمده

ردیف	نام دستگاه	امانی		پیمانی		امانی-پیمانی	
		تعداد (درصد)	اعتبار (درصد)	تعداد (درصد)	اعتبار (درصد)	تعداد (درصد)	اعتبار (درصد)
۱	اداره کل ورزش و جوانان آذربایجان شرقی	۲۹	۱۱	۶۷	۷۲	۵	۱۶
۲	اداره کل نوسازی و توسعه و تجهیز مدارس آذربایجان شرقی	۴	۲	۷۸	۶۸	۱۸	۳۰
۳	بنیاد مسکن انقلاب اسلامی آذربایجان شرقی	۶	۴	۲۱	۸	۷۳	۸۸
۴	شرکت آب و فاضلاب آذربایجان شرقی	۲	۰	۵۶	۷۴	۴۳	۲۶
۵	شرکت آب و فاضلاب روستائی استان آذربایجان شرقی	۱۸	۵	۲	۷	۸۰	۸۸
۶	شرکت سهامی آب منطقه ای آذربایجان شرقی	۰	۰	۱۰۰	۱۰۰	۰	۰
۷	شرکت سهامی شهرک صنعتی آذربایجان شرقی	۰	۰	۱۰۰	۱۰۰	۰	۰
۸	اداره کل راه و شهرسازی آذربایجان شرقی	۱	۱	۸۰	۷۹	۱۹	۲۰

۱-۱-۱۰: نحوه اجرای پروژه‌های عمرانی دستگاه‌های اجرایی عمده مبالغ به میلیون ریال

ردیف	نام دستگاه	امانی		پیمانی		امانی-پیمانی	
		تعداد	اعتبار	تعداد	اعتبار	تعداد	اعتبار
۱	اداره کل ورزش و جوانان آذربایجان شرقی	۱۹	۱۴۳۶۰	۴۴	۹۲۷۲۱	۳	۲۱۰۳۶
۲	اداره کل نوسازی و توسعه و تجهیز مدارس آذربایجان شرقی	۵	۳۵۰۰	۹۷	۱۵۸۶۸۰	۲۲	۷۰۸۴۵
۳	بنیاد مسکن انقلاب اسلامی آذربایجان شرقی	۱۱	۷۱۰۰	۴۲	۱۵۱۶۸	۱۴۴	۱۶۸۱۴۷
۴	شرکت آب و فاضلاب آذربایجان شرقی	۱	۲۰۰	۳۴	۲۵۲۹۷۲	۲۶	۸۸۸۱۷
۵	شرکت آب و فاضلاب روستائی استان آذربایجان شرقی	۴۲	۹۸۱۰	۵	۱۲۷۱۰	۱۸۶	۱۶۸۹۴۵
۶	شرکت سهامی آب منطقه ای آذربایجان شرقی			۱۰۵	۲۳۳۶۴۴۸		
۷	شرکت سهامی شهرک صنعتی آذربایجان شرقی			۸۷	۱۳۴۰۶۹		
۸	اداره کل راه و شهرسازی آذربایجان شرقی	۴	۴۸۵۰	۲۳۰	۷۶۲۵۹۵	۵۵	۱۹۵۸۹۴
۹	جمع کل	۸۲	۳۹۸۲۰	۶۴۴	۳۷۶۵۳۶۳	۴۳۶	۷۱۳۶۸۴



۱-۲-۱: میزان دستیابی به اهداف یک‌ساله دستگاه‌های اجرایی عمده

ردیف	نام دستگاه	درصد تحقق اهداف یک‌ساله
۱	اداره کل ورزش و جوانان آذربایجان شرقی	۴۴.۲۰
۲	اداره کل نوسازی و توسعه و تجهیزمدارس آذربایجان شرقی	۵۴.۹۲
۳	بنیاد مسکن انقلاب اسلامی آذربایجان شرقی	۳۱.۵۸
۴	شرکت آب و فاضلاب آذربایجان شرقی	۴۴.۹۰
۵	شرکت آب و فاضلاب روستائی استان آذربایجان شرقی	۶۶.۱۶
۶	شرکت سهامی آب منطقه ای آذربایجان شرقی	۲۲.۷۲
۷	شرکت سهامی شهرک صنعتی آذربایجان شرقی	۴۰.۴۴
۸	اداره کل راه و شهرسازی آذربایجان شرقی	۲۸.۲۴
۹	میانگین استان در دستگاه‌های اجرایی عمده	۳۲.۲۵
	اداره کل ورزش و جوانان آذربایجان شرقی	۴۴.۲۰

۱-۲-۲: وضعیت اجرای پروژه‌های عمرانی دستگاه‌های اجرایی عمده واحد: درصد

ردیف	دستگاه اجرایی	خاتمه یافته	در دست اجرا	شروع نشده	متوقف
۱	اداره کل ورزش و جوانان آذربایجان شرقی	۴۸.۷۸	۲.۴۴	۱۲	۳۷
۲	اداره کل نوسازی و توسعه و تجهیز مدارس آذربایجان شرقی	۵۱.۷۹	۵.۳۶	۲۳.۲۱	۱۹.۶۴
۳	بنیاد مسکن انقلاب اسلامی آذربایجان شرقی	۲۴.۸۳	۴.۸۳	۳۳	۳۷
۴	شرکت آب و فاضلاب آذربایجان شرقی	۱۸.۹۲	۱۸.۹۲	۴۰.۵۴	۲۱.۶۲
۵	شرکت آب و فاضلاب روستائی استان آذربایجان شرقی	۳۹.۳۹	۵.۰۵	۶	۴۹.۴۹
۶	شرکت سهامی آب منطقه ای آذربایجان شرقی	۱۴.۸۹	۴۲.۵۵	۲۳.۴۰	۱۹.۱۵
۷	شرکت سهامی شهرک صنعتی آذربایجان شرقی	۲۳.۶۸	۵.۲۶	۷۱.۰۵	۰.۰۰
۸	اداره کل راه و شهرسازی آذربایجان شرقی	۳۶.۳۱	۶.۵۵	۳۲	۲۶
۹	وضعیت کلی دستگاه‌های اجرایی عمده	۸.۸۷	۲۸.۲۱	۲۹.۹۵	۳۲.۹۶
	اداره کل ورزش و جوانان آذربایجان شرقی	۴۸.۷۸	۲.۴۴	۱۲	۳۷

۳-۲-۱: وضعیت پیشرفت فیزیکی دستگاه‌های اجرایی عمده

ردیف	دستگاه اجرایی	پیشرفت فیزیکی تا ۲۰٪		تعداد پروژه	تعداد
		وزن مالی	تعداد		
۱	اداره کل ورزش و جوانان آذربایجان شرقی	۱۱۶۴۰	۵	۴۱	
۲	اداره کل نوسازی و توسعه و تجهیز مدارس آذربایجان شرقی	۳۱۹۴۶	۱۳	۵۶	۷۸۰۰
۳	بنیاد مسکن انقلاب اسلامی آذربایجان شرقی	۵۷۴۸۶	۴۹	۱۴۵	۱۰۴۸۱
۴	شرکت آب و فاضلاب آذربایجان شرقی	۶۳۶۱۹	۱۶	۳۷	
۵	شرکت آب و فاضلاب روستائی استان آذربایجان شرقی	۷۲۰۸	۷	۹۹	۱۸۶۷۲
۶	شرکت سهامی آب منطقه ای آذربایجان شرقی	۲۱۵۵۳۳	۱۸	۴۷	۳۳۱۱۹۹
۷	شرکت سهامی شهرک صنعتی آذربایجان شرقی	۵۹۹۸۶	۲۷	۳۸	
۸	اداره کل راه و شهرسازی آذربایجان شرقی	۳۳۱۵۰۴	۶۱	۱۶۸	۲۵۶۷۹

وضعیت پیشرفت فیزیکی دستگاه‌های اجرایی عمده (دنباله)

ردیف	دستگاه اجرایی	پیشرفت فیزیکی ۴۰٪ تا ۶۰٪		پیشرفت فیزیکی ۶۰٪ تا ۸۰٪		پیشرفت فیزیکی ۸۰٪ و بیشتر	
		تعداد	وزن مالی	تعداد	وزن مالی	تعداد	وزن مالی
۱	اداره کل ورزش و جوانان آذربایجان شرقی	۳	۷۸۰۰	۷	۱۸۹۱۸	۲۶	۴۵۳۷۳
۲	اداره کل نوسازی و توسعه و تجهیز مدارس آذربایجان شرقی	۴	۱۶۷۵۰	۳	۹۲۳۰	۳۵	۵۹۴۵۷
۳	بنیاد مسکن انقلاب اسلامی آذربایجان شرقی	۱۷	۳۲۱۳۸	۲۹	۳۶۸۰۶	۴۵	۳۱۰۷۵
۴	شرکت آب و فاضلاب آذربایجان شرقی	۳	۱۴۳۰۵	۵	۶۱۰۲۶	۱۳	۱۷۶۲۳۹
۵	شرکت آب و فاضلاب روستائی استان آذربایجان شرقی	۵	۱۲۷۲۲	۱۵	۲۱۳۱۹	۶۲	۶۰۰۹۰
۶	شرکت سهامی آب منطقه ای آذربایجان شرقی	۳	۱۴۴۶۷	۵	۳۵۹۷۴۶	۱۶	۳۰۹۱۴۲
۷	شرکت سهامی شهرک صنعتی آذربایجان شرقی	۱	۶۲۰۰			۱۰	۳۹۵۰۰
۸	اداره کل راه و شهرسازی آذربایجان شرقی	۲۰	۶۳۹۶۹	۹	۸۱۸۹۰	۶۷	۱۶۳۳۹۰

۱-۲-۴: میانگین وزنی پیشرفت فیزیکی پروژه‌های عمرانی به تفکیک دستگاه‌های اجرایی عمده

ردیف	نام دستگاه	میانگین وزنی پیشرفت فیزیکی
۱	اداره کل ورزش و جوانان آذربایجان شرقی	۸۵
۲	اداره کل نوسازی و توسعه و تجهیز مدارس آذربایجان شرقی	۷۱
۳	بنیاد مسکن انقلاب اسلامی آذربایجان شرقی	۴۹
۴	شرکت آب و فاضلاب آذربایجان شرقی	۷۴
۵	شرکت آب و فاضلاب روستائی استان آذربایجان شرقی	۷۱
۶	شرکت سهامی آب منطقه ای آذربایجان شرقی	۶۶
۷	شرکت سهامی شهرک صنعتی آذربایجان شرقی	۴۰
۸	اداره کل راه و شهرسازی آذربایجان شرقی	۲۶

۱-۲-۵: کیفیت پروژه‌های عمرانی واحد: درصد

ردیف	دستگاه اجرایی	عالی	خوب	متوسط	ضعیف
۱	اداره کل ورزش و جوانان آذربایجان شرقی	۳۱	۶۴	۶	۰
۲	اداره کل نوسازی و توسعه و تجهیز مدارس آذربایجان شرقی	۳۲	۶۶	۲	۰
۳	بنیاد مسکن انقلاب اسلامی آذربایجان شرقی	۶	۷۸	۱۴	۱
۴	شرکت آب و فاضلاب آذربایجان شرقی	۳۳	۶۷	۰	۰
۵	شرکت آب و فاضلاب روستائی استان آذربایجان شرقی	۱	۸۸	۱۱	۰
۶	شرکت سهامی آب منطقه ای آذربایجان شرقی	۵۲	۴۵	۳	۰
۷	شرکت سهامی شهرک صنعتی آذربایجان شرقی	۳۶	۶۴	۰	۰
۸	اداره کل راه و شهرسازی آذربایجان شرقی	۱۰	۷۰	۱۹	۱

۶-۲-۱ جداول رعایت زمانبندی پروژه های عمرانی

ردیف	نام دستگاه	تعداد کل پروژه‌ها	اعتبار مصوب	عملکرد طبق رعایت زمانبندی
۱	اداره کل ورزش و جوانان آذربایجان شرقی	۴۱	۸۳۷۳۱.۰	-۲۳.۰۶
۲	اداره کل نوسازی و توسعه و تجهیز مدارس آذربایجان شرقی	۵۶	۱۲۵۱۸۳.۴	-۲۳.۴۱
۳	بنیاد مسکن انقلاب اسلامی آذربایجان شرقی	۱۴۵	۱۶۷۹۸۶.۰	-۴۲.۶۸
۴	شرکت آب و فاضلاب آذربایجان شرقی	۳۷	۳۱۵۱۸۹.۰	-۰.۲۱
۵	شرکت آب و فاضلاب روستائی استان آذربایجان شرقی	۹۹	۱۲۰۰۱۱.۵	-۳.۱۹
۶	شرکت سهامی آب منطقه ای آذربایجان شرقی	۴۷	۱۳۶۰۲۹۵.۴	-۱۷.۴۵
۷	شرکت سهامی شهرک صنعتی آذربایجان شرقی	۳۸	۱۰۵۶۸۶.۰	-۷۸.۳۱
۸	اداره کل راه و شهرسازی آذربایجان شرقی	۱۶۸	۶۶۶۴۳۲.۷	-۴۸.۳۲

۱-۲-۷: تعداد و میزان اعتبار پروژه‌های عمرانی پیمانی برحسب نحوه ارجاع کار واحد: درصد

ردیف	نام دستگاه	مناقضه عمومی		مناقضه محدود		واگذاری	
		تعداد	اعتبار	تعداد	اعتبار	تعداد	اعتبار
۱	اداره کل ورزش و جوانان آذربایجان شرقی	۱۰۰	۱۰۰	۰	۰	۰	۰
۲	اداره کل نوسازی و توسعه و تجهیز مدارس آذربایجان شرقی	۱۰۰	۱۰۰	۰	۰	۰	۰
۳	بنیاد مسکن انقلاب اسلامی آذربایجان شرقی	۱۰۰	۱۰۰	۰	۰	۰	۰
۴	شرکت آب و فاضلاب آذربایجان شرقی	۱۰۰	۱۰۰	۰	۰	۰	۰
۵	شرکت آب و فاضلاب روستائی استان آذربایجان شرقی	۱۰۰	۱۰۰	۰	۰	۰	۰
۶	شرکت سهامی آب منطقه ای آذربایجان شرقی	۱۰۰	۱۰۰	۰	۰	۰	۰
۷	شرکت سهامی شهرک صنعتی آذربایجان شرقی	۱۰۰	۱۰۰	۰	۰	۰	۰
۸	اداره کل راه و شهرسازی آذربایجان شرقی	۱۰۰	۱۰۰	۰	۰	۰	۰

۸-۲-۱: تعداد و میزان اعتبار پروژه‌های عمرانی جدید

مبالغ میلیون ریال

ردیف	دستگاه اجرایی	کل پروژه‌ها		پروژه‌های جدید	
		تعداد	اعتبار	تعداد	اعتبار
۱	اداره کل استاندارد و تحقیقات صنعتی	۲	۱۲۰۰	۲	۱۲۰۰
۲	اداره کل امور عشایر آذربایجان شرقی	۲۷	۶۲۱۰	۲۶	۵۷۱۰
۳	اداره کل اوقاف و امور خیریه آذربایجان	۲۳	۱۰۶۷۰	۲۳	۱۰۶۷۰
۴	اداره کل بازرسی آذربایجان شرقی	۱	۵۰۰	۱	۵۰۰
۵	اداره کل تربیت بدنی آذربایجان شرقی	۶۶	۱۲۸۱۱۷	۲۷	۴۴۳۹۶
۶	اداره کل ثبت احوال آذربایجان شرقی	۱۰	۴۲۳۰	۱۰	۴۲۳۰
۷	اداره کل ثبت اسناد و املاک آذربایجان	۱۶	۴۸۰۰	۱۶	۴۸۰۰
۸	اداره کل حفاظت محیط زیست آذربایجان	۳۳	۱۵۵۷۷٫۵	۳۱	۷۵۷۷٫۵
۹	اداره کل زندانها و اقدامات تأمینی و تربیتی	۸	۲۱۷۵۰	۷	۶۰۰۰
۱۰	اداره کل فرهنگ و ارشاد اسلامی	۱۸	۳۱۹۰	۱۸	۳۱۹۰
۱۱	اداره کل گمرکات آذربایجان شرقی	۱	۱۰۸۰	۱	۱۰۸۰
۱۲	اداره کل منابع طبیعی آذربایجان شرقی	۱۲۷	۳۱۲۴۰	۱۲۶	۳۱۱۸۰
۱۳	اداره کل نوسازی و توسعه و تجهیز مدارس	۱۲۴	۲۳۳۰۲۴٫۸	۷۹	۱۲۹۰۳۷٫۸
۱۴	اداره کل هواشناسی آذربایجان شرقی	۱۸	۷۴۲۲	۱۸	۷۴۲۲
۱۵	بنیاد شهید و امور ایثارگران آذربایجان	۳۹	۹۹۸۰	۳۹	۹۹۸۰
۱۶	بنیاد مسکن انقلاب اسلامی آذربایجان	۱۹۷	۱۹۰۴۱۵	۷۹	۷۰۲۲۹٫۲
۱۷	پایگاه انتقال خون آذربایجان شرقی	۴	۲۵۰۰	۴	۲۵۰۰
۱۸	جمعیت هلال احمر استان آذربایجان	۳	۴۹۰۰	۲	۳۴۰۰
۱۹	حوزه هنری سازمان تبلیغات اسلامی	۱	۴۰۰	۱	۴۰۰
۲۰	دانشگاه تبریز	۱	۲۵۰۰	۱	۲۵۰۰
۲۱	دانشگاه علوم پزشکی و خدمات	۱۰۱	۷۳۵۶۵	۲۵	۴۴۰۹۰
۲۲	سازمان امور اقتصادی و دارایی آذربایجان	۱	۶۰۰	۱	۶۰۰
۲۳	سازمان بهزیستی آذربایجان شرقی	۳۰	۱۵۵۹۱	۳۰	۱۵۵۹۱
۲۴	سازمان تبلیغات اسلامی آذربایجان	۳۴	۴۵۹۴	۳۱	۴۲۰۰
۲۵	سازمان جهاد کشاورزی آذربایجان شرقی	۳۸۰	۲۰۴۳۸۷	۳۶۵	۱۳۴۶۹۳
۲۶	سازمان صداوسیما جمهوری اسلامی	۳۴	۲۰۴۴۰	۳۴	۲۰۴۴۰

تعداد و میزان اعتبار پروژه‌های عمرانی جدید (دنباله) مبالغ میلیون ریال

ردیف	دستگاه اجرایی	کل پروژه‌ها		پروژه‌های جدید	
		تعداد	اعتبار	تعداد	اعتبار
۲۷	سازمان میراث فرهنگی ، صنایع دستی و	۶۲	۱۰۳۱۸۸	۶۲	۱۰۳۱۸۸
۲۸	سازمان میراث فرهنگی و صنایع	۱	۹۷۹۷		
۲۹	شبکه دامپزشکی آذربایجان شرقی	۷۰	۷۰۰۰	۶۹	۵۰۰۰
۳۰	شرکت آب و فاضلاب آذربایجان شرقی	۶۱	۳۴۱۹۸۹	۴۲	۸۵۹۸۱
۳۱	شرکت آب و فاضلاب روستائی استان	۲۳۳	۱۹۱۴۶۵	۱۰۳	۳۸۸۲۷.۵
۳۲	شرکت توزیع نیروی برق استان آذربایجان	۲۳	۴۹۶۸۱	۲۰	۳۹۲۱۷
۳۳	شرکت توزیع نیروی برق تبریز	۴	۵۶۰۷۷	۲	۱۲۰۰
۳۴	شرکت سهامی آب منطقه ای آذربایجان	۱۰۵	۲۳۳۶۴۴۸	۳۶	۸۲۲۲۷
۳۵	شرکت سهامی شهرک صنعتی	۸۷	۱۳۴۰۶۹	۸۷	۱۳۴۰۶۹
۳۶	شرکت مهندسی فرودگاههای کشور	۲	۷۰۲۵		
۳۷	شهرداری آذرشهر	۲	۸۱۹۴	۲	۸۱۹۴
۳۸	شهرداری اسکو	۴	۴۸۷۲	۴	۴۸۷۲
۳۹	شهرداری اهر	۳	۹۸۷۶	۳	۹۸۷۶
۴۰	شهرداری باسمنج	۵	۲۷۰۶	۵	۲۷۰۶
۴۱	شهرداری بستان آباد	۴	۷۸۲۴	۴	۷۸۲۴
۴۲	شهرداری بناب	۲	۵۵۸۱	۲	۵۵۸۱
۴۳	شهرداری تبریز	۲	۱۹۳۵۴	۲	۱۹۳۵۴
۴۴	شهرداری تسوج	۵	۳۶۹۴	۵	۳۶۹۴
۴۵	شهرداری جلفا	۱	۱۶۰	۱	۱۶۰
۴۶	شهرداری خاروانا	۴	۱۹۵۴	۴	۱۹۵۴
۴۷	شهرداری خسروشهر	۳	۴۵۸۶	۳	۴۵۸۶
۴۸	شهرداری سراب	۲	۹۲۶۸	۲	۹۲۶۸
۴۹	شهرداری سردرود	۴	۳۲۲۸	۴	۳۲۲۸
۵۰	شهرداری شبستر	۲	۶۸۳۸	۲	۶۸۳۸
۵۱	شهرداری صوفیان	۲	۵۵۷۰	۲	۵۵۷۰
۵۲	شهرداری عجب شیر	۳	۶۹۷۶	۳	۶۹۷۶
۵۳	شهرداری قره آغاج	۳	۴۰۰۶	۳	۴۰۰۶



تعداد و میزان اعتبار پروژه‌های عمرانی جدید (دنباله)

مبالغ میلیون ریال

ردیف	دستگاه اجرایی	کل پروژه‌ها		پروژه‌های جدید	
		تعداد	اعتبار	تعداد	اعتبار
۵۴	شهرداری کلیبر	۴	۵۱۸۲	۴	۵۱۸۲
۵۵	شهرداری مراغه	۳	۸۶۲۶	۲	۷۱۲۶
۵۶	شهرداری مرند	۳	۹۲۸۴	۳	۹۲۸۴
۵۷	شهرداری ملکان	۲	۷۳۶۲	۲	۷۳۶۲
۵۸	شهرداری میانه	۲	۱۱۱۹۶	۲	۱۱۱۹۶
۵۹	شهرداری ورزقان	۲	۴۸۶۰	۲	۴۸۶۰
۶۰	شهرداری هادیشهر	۳	۶۶۴۸	۳	۶۶۴۸
۶۱	شهرداری هریس	۳	۶۱۹۶	۳	۶۱۹۶
۶۲	شهرداری هشترود	۲	۷۹۵۸	۲	۷۹۵۸
۶۳	شهرداری هوراند	۴	۳۱۱۸	۴	۳۱۱۸
۶۴	کانون پرورش فکری کودکان	۱۷	۲۷۰۰	۱۷	۲۷۰۰
۶۵	مرکز پزشکی قانونی آذربایجان	۱	۴۸۰	۱	۴۸۰
۶۶	وزارت علوم، تحقیقات و فناوری	۲	۱۱۱۷۸		
۶۷	وزارت فرهنگ و ارشاد اسلامی	۲	۲۷۴۳۱		
۶۸	اداره کل پست آذربایجان شرقی	۵۲	۲۶۰۰	۵۲	۲۶۰۰
۶۹	شهرداری آبش احمد	۲	۳۹۳۲	۲	۳۹۳۲
۷۰	شهرداری آقکند	۳	۲۹۰۰	۳	۲۹۰۰
۷۱	شهرداری ایلخچی	۳	۳۸۰۱	۳	۳۸۰۱
۷۲	شهرداری بخشایش	۲	۳۵۳۰	۲	۳۵۳۰
۷۳	شهرداری بناب جدید	۲	۳۱۰۴	۲	۳۱۰۴
۷۴	شهرداری بندر شرفخانه	۳	۲۱۴۲	۳	۲۱۴۲
۷۵	شهرداری ترک	۳	۲۳۷۴	۳	۲۳۷۴
۷۶	شهرداری ترکمانچای	۲	۴۹۸۸	۲	۴۹۸۸
۷۷	شهرداری تیکمه داش	۳	۳۹۹۴	۳	۳۹۹۴
۷۸	شهرداری خامنه	۴	۲۰۳۸	۴	۲۰۳۸
۷۹	شهرداری خراجو	۲	۳۰۴۴	۲	۳۰۴۴

تعداد و میزان اعتبار پروژه‌های عمرانی جدید (دنباله) مبالغ میلیون ریال

ردیف	دستگاه اجرایی	کل پروژه‌ها		پروژه‌های جدید	
		تعداد	اعتبار	تعداد	اعتبار
۸۰	شهرداری خمارلو	۵	۳۹۵۸	۵	۳۹۵۸
۸۱	شهرداری خواجه	۳	۲۷۱۸	۳	۲۷۱۸
۸۲	شهرداری دوزدوزان	۳	۲۵۲۴	۳	۲۵۲۴
۸۳	شهرداری زرنق	۲	۳۰۲۸	۲	۳۰۲۸
۸۴	شهرداری زنوز	۲	۳۰۶۴	۲	۳۰۶۴
۸۵	شهرداری سهند	۲	۵۱۲۰	۲	۵۱۲۰
۸۶	شهرداری سیس	۲	۳۳۰۴	۲	۳۳۰۴
۸۷	شهرداری سیه رود	۲	۳۰۸۸	۲	۳۰۸۸
۸۸	شهرداری شریبان	۴	۱۹۵۸	۴	۱۹۵۸
۸۹	شهرداری شند آباد	۳	۳۰۴۰	۳	۳۰۴۰
۹۰	شهرداری کشکسرای	۲	۳۷۴۰	۲	۳۷۴۰
۹۱	شهرداری کلوانق	۲	۳۵۷۲	۲	۳۵۷۲
۹۲	شهرداری کوزه کنان	۲	۲۵۷۲	۲	۲۵۷۲
۹۳	شهرداری گاوگان	۲	۵۲۷۸	۲	۵۲۷۸
۹۴	شهرداری لیلان	۵	۳۰۱۴	۵	۳۰۱۴
۹۵	شهرداری ممقان	۲	۵۰۴۴	۲	۵۰۴۴
۹۶	شهرداری مهربان	۴	۴۱۹۶	۴	۴۱۹۶
۹۷	شهرداری نظر کهریزی	۴	۲۴۶۸	۴	۲۴۶۸
۹۸	شهرداری وایقان	۲	۲۶۲۶	۲	۲۶۲۶
۹۹	شهرداری یامچی	۳	۴۳۳۶	۳	۴۳۳۶
۱۰۰	استانداری	۵۶	۱۴۳۲۱۷	۵۶	۱۴۳۲۱۷
۱۰۱	شورای عالی حوزه های علمیه	۲۵	۷۶۱۲۶	۲۵	۷۶۱۲۶
۱۰۲	شهرداری تیمورلو	۲	۴۰۵۴	۲	۴۰۵۴
۱۰۳	اداره کل آموزش فنی و حرفه ای	۱۸	۳۵۶۴۸.۶	۱۳	۶۱۴۰
۱۰۴	اداره کل تعاون ، کار و رفاه اجتماعی	۱۳	۱۳۲۰	۱۳	۱۳۲۰
۱۰۵	اداره کل راه و شهرسازی آذربایجان	۲۸۹	۹۶۳۳۳۸.۷	۱۴۱	۴۲۶۶۵۴
۱۰۶	اداره کل کتابخانه های عمومی	۱۹	۷۶۱۰	۱۹	۷۶۱۰
۱۰۷	بنیاد حفظ آثار و نشر ارزش های	۲	۵۳۳۱۰		
۱۰۸	سازمان صنعت ، معدن و تجارت	۱۵	۲۲۷۵	۱۵	۲۲۷۵

تعداد و میزان اعتبار پروژه‌های عمرانی جدید (دنباله) مبالغ میلیون ریال

ردیف	دستگاه اجرایی	کل پروژه‌ها		پروژه‌های جدید	
		تعداد	اعتبار	تعداد	اعتبار
۱۰۹	سپاه عاشورا	۱۰۱	۱۹۰۳۲	۱۰۱	۱۹۰۳۲
۱۱۰	شرکت مادر تخصصی ساخت و توسعه زیربناهای حمل و نقل کشور	۱	۱۱۹۳۳۴		
۱۱۱	کمیته امداد امام خمینی ره	۴	۱۴۳۰	۴	۱۴۳۰
۱۱۲	کل استان	۲۷۳۰	۵۹۸۶۳۱۹	۲۰۴۰	۲۰۲۷۰۷۶۰۴

۹-۲-۱: وضعیت اتمام پروژه‌های عمرانی دستگاه‌های اجرایی عمده

ردیف	دستگاه اجرایی	تعداد کل پروژه	تعداد پروژه‌های خاتمه‌یافتنی	تعداد پروژه‌های خاتمه‌یافته	درصد تحقق خاتمه	درصد جایگزینی
۱	اداره کل ورزش و جوانان آذربایجان شرقی	۴۱	۳۲	۲۰	۶۳	۲۵
۲	اداره کل نوسازی و توسعه تجهیزمدارس آذربایجان شرقی	۵۶	۳۸	۲۹	۷۶	۵۵
۳	بنیاد مسکن انقلاب اسلامی آذربایجان شرقی	۱۴۵	۱۰۱	۳۶	۳۶	۱۳۱
۴	شرکت آب و فاضلاب آذربایجان شرقی	۳۷	۲۵	۷	۲۸	۲۷۱
۵	شرکت آب و فاضلاب روستائی استان آذربایجان شرقی	۹۹	۵۵	۳۹	۷۱	۱۸
۶	شرکت سهامی آب منطقه ای آذربایجان شرقی	۴۷	۲۴	۷	۲۹	۷۱
۷	شرکت سهامی شهرک صنعتی آذربایجان شرقی	۳۸	۳۸	۹	۲۴	۴۲۲
۸	اداره کل راه و شهرسازی آذربایجان شرقی	۱۶۸	۱۴۴	۶۱	۴۲	۱۰۲

۱۰-۲-۱: درصد تحقق خاتمه پروژه‌ها برحسب نحوه اجرا

ردیف	دستگاه اجرایی	کل پروژه‌های خاتمه‌یافته	امانی		پیمانی		امانی - پیمانی	
			تعداد	درصد تحقق	تعداد	درصد تحقق	تعداد	درصد تحقق
۱	اداره کل ورزش و جوانان آذربایجان شرقی	۴۱		۳۷	۶۱	۱	۰	
۲	اداره کل نوسازی و توسعه و تجهیز مدارس آذربایجان شرقی	۵۶		۴۹	۷۳			
۳	بنیاد مسکن انقلاب اسلامی آذربایجان شرقی	۱۴۵		۱۶	۴۲	۱۲۱	۳۶	
۴	شرکت آب و فاضلاب آذربایجان شرقی	۳۷		۲۴	۲۷	۱۰	۳۸	
۵	شرکت آب و فاضلاب روستائی استان آذربایجان شرقی	۹۹	۱	۱۲	۸۹	۷۸	۶۱	
۶	شرکت سهامی آب منطقه ای آذربایجان شرقی	۴۷		۳۹	۲۷	۶	۵۰	
۷	شرکت سهامی شهرک صنعتی آذربایجان شرقی	۳۸		۳۶	۲۵			
۸	اداره کل راه و شهرسازی آذربایجان شرقی	۱۶۸	۱		۴۴	۶	۴۰	

۱-۳-۱: میانگین مدت اجرای پروژه‌های خاتمه‌یافته

ردیف	دستگاه اجرایی	میانگین مدت اجرا (سال)
۱	اداره کل ورزش و جوانان آذربایجان شرقی	۴.۱۵
۲	اداره کل نوسازی و توسعه و تجهیز مدارس آذربایجان شرقی	۳.۵۹
۳	بنیاد مسکن انقلاب اسلامی آذربایجان شرقی	۳.۰۸
۴	شرکت آب و فاضلاب آذربایجان شرقی	۶.۵۷
۵	شرکت آب و فاضلاب روستائی استان آذربایجان شرقی	۳.۲۶
۶	شرکت سهامی آب منطقه ای آذربایجان شرقی	۱۳.۴۳
۷	شرکت سهامی شهرک صنعتی آذربایجان شرقی	۱.۰۰
۸	اداره کل راه و شهرسازی آذربایجان شرقی	۲.۶۷
۹	اداره کل ورزش و جوانان آذربایجان شرقی	۴.۱۵

۱-۳-۲: میانگین وزنی مدت اجرای پروژه‌های خاتمه‌یافته

ردیف	دستگاه اجرائی	میانگین وزنی مدت اجرا (سال)
۱	اداره کل ورزش و جوانان آذربایجان شرقی	۴.۹۹
۲	اداره کل نوسازی و توسعه و تجهیز مدارس آذربایجان شرقی	۳.۵۱
۳	بنیاد مسکن انقلاب اسلامی آذربایجان شرقی	۳.۰۳
۴	شرکت آب و فاضلاب آذربایجان شرقی	۱۵.۴۸
۵	شرکت آب و فاضلاب روستائی استان آذربایجان شرقی	۴.۳۰
۶	شرکت سهامی آب منطقه ای آذربایجان شرقی	۱۷.۱۵
۷	شرکت سهامی شهرک صنعتی آذربایجان شرقی	۱.۰۰
۸	اداره کل راه و شهرسازی آذربایجان شرقی	۶.۹۳
۹	اداره کل ورزش و جوانان آذربایجان شرقی	۴.۹۹

# فصل دوم

عملکرد طرح‌های عمرانی در  
شهرستان‌ها

## مقدمه

این فصل گزارش جمع‌بندی عملکرد عمرانی در شهرستان‌ها را ارائه می‌کند و دارای سه بخش است. با استفاده از اطلاعات مندرج در این فصل، امکان ارزیابی عملکرد نهادهای تصمیم‌گیری و مقایسه شهرستان‌های مختلف با یکدیگر فراهم گردیده است. بخش نخست «مشخصات کلی» عملیات عمرانی شهرستان‌ها از قبیل حجم اعتبارات، تعداد طرح‌ها و پروژه‌ها و ... را در بر دارد. بخش دوم تحت عنوان «میزان تحقق اهداف و پیشرفت فیزیکی» به پیشرفت کار، مقایسه پیشرفت با برنامه زمانی، کیفیت اجرا و ... می‌پردازد. در بخش سوم چگونگی «آغاز و اتمام پروژه‌ها» در شهرستان‌های مختلف مورد بررسی قرار می‌گیرد.

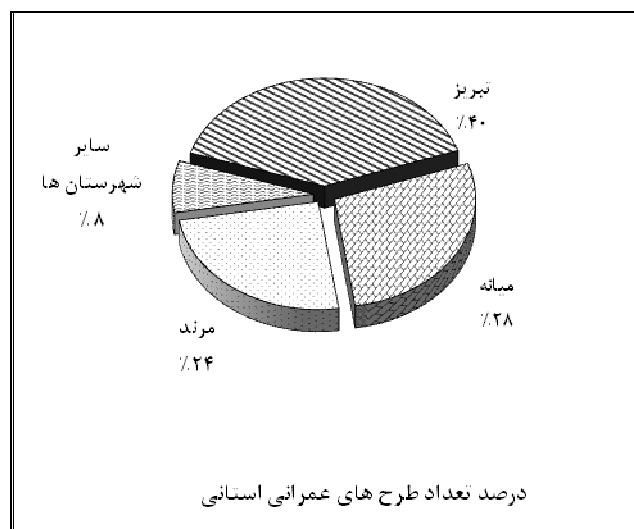
## ۱-۲: مشخصات کلی

در این بخش، مشخصات کلی عملیات پروژه‌های عمرانی استانی در سال ۱۳۹۱ به تفکیک شهرستان‌ها ارائه می‌گردد. در قسمت نخست به تعداد و میزان اعتبار پروژه‌های عمرانی شهرستان‌های مختلف استان؛ در قسمت دوم به پراکندگی تعداد پروژه‌های عمرانی و در قسمت سوم به نحوه اجرای پروژه‌ها پرداخته می‌شود. اطلاعات این بخش راهنمایی برای شناخت و استفاده بیشتر از بخش‌های دیگر این فصل است.





### ۱-۱-۲: تعداد و میزان اعتبار طرح‌های عمرانی استانی

در سال ۱۳۹۱ تعداد ۴۶۴ موافقت‌نامه شرح عملیات عمرانی طرح مبادله شده و در چارچوب آنها اعتباری بالغ بر ۵۹۸۶ میلیارد ریال برای اجرای ۲۷۳۰ پروژه عمرانی استانی اختصاص یافته‌است. شهرستان تبریز با ۱۸۴ طرح (۳۹/۶۶ درصد از کل طرح‌های عمرانی شهرستانی) دارای بیشترین تعداد طرح‌های عمرانی استانی در بین شهرستان‌های استان می‌باشد.



پس از آن شهرستان‌های میانه با ۱۳۰ طرح و مرند با ۱۱۴ طرح در رده‌های بعدی قرار دارند. از لحاظ اعتبار بیشترین اعتبار مربوط به شهرستان تبریز با ۱۵۰۴۳۵۷ میلیون ریال (معادل ۲۵/۱۳ درصد از کل اعتبارات) می‌باشد.



شهرستان میانه با ۵۶۶۷۹۶ میلیون ریال (۹/۴۷ درصد) در رده بعدی قرار دارد.

در خصوص پروژه های عمرانی، شهرستان تبریز دارای ۲۹۳ پروژه عمرانی استانی و با ۱۵۰۴۳۵۷ میلیون ریال اعتبار دارای بیشترین تعداد پروژه و بالاترین میزان اعتبار در بین شهرستان‌های استان می‌باشد. شهرستان‌های میانه و اهر به ترتیب با ۲۰۰ و ۱۶۳ پروژه مقام‌های بعدی را از لحاظ تعداد پروژه‌ها دارا می‌باشند.

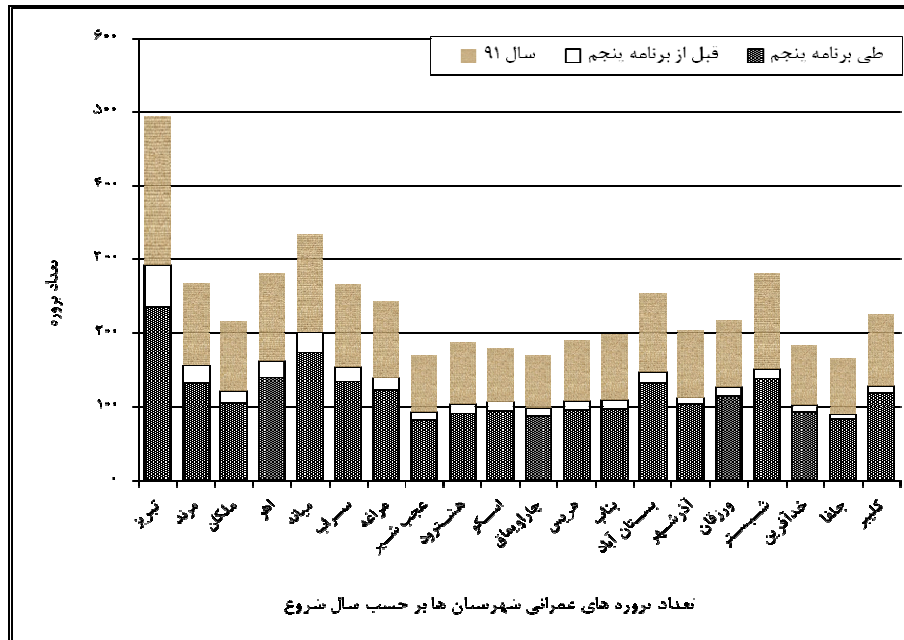
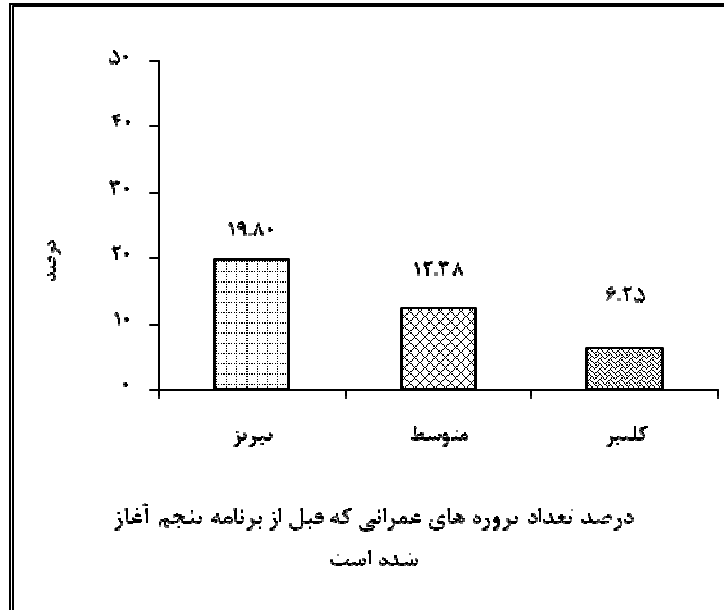
۱-۲-۱: تعداد و میزان اعتبار طرح‌های عمرانی

اعتبار	تعداد		شهرستان	ردیف
	پروژه	طرح		
۵,۹۸۶,۳۱۹	۲,۷۳۰	۴۶۴	استان	
۱۲۹,۳۲۱	۱۱۳	۹۷	آذرشهر	۱
۲۵۰,۲۲۶	۱۰۷	۸۳	اسکو	۲
۲۶۰,۳۷۹	۱۶۳	۱۱۱	اهر	۳
۱۴۵,۰۱۶	۱۴۸	۹۹	بستان آباد	۴
۱۲۵,۷۲۸	۱۱۰	۹۲	بناب	۵
۱,۵۰۴,۳۵۷	۲۹۳	۱۸۴	تبریز	۶
۲۶۰,۳۵۲	۹۰	۷۶	جلفا	۷
۲۶۲,۳۴۶	۹۹	۸۰	چاراویماق	۸
۱۵۴,۲۲۱	۱۵۴	۱۱۳	سراب	۹
۱۶۷,۹۰۴	۱۵۱	۱۰۵	شبستر	۱۰
۱۴۹,۶۳۳	۹۴	۸۱	عجب شیر	۱۱
۱۸۲,۰۲۷	۱۲۸	۹۸	کلیبر	۱۲
۱۹۴,۸۲۲	۱۴۰	۱۱۲	مراغه	۱۳
۲۵۴,۹۷۰	۱۵۶	۱۱۴	مرند	۱۴
۱۵۸,۸۷۸	۱۲۲	۹۵	ملکان	۱۵
۵۶۶,۷۹۶	۲۰۰	۱۳۰	میانه	۱۶
۱۸۳,۳۶۱	۱۲۷	۸۷	ورزقان	۱۷
۲۰۰,۳۰۵	۱۰۸	۸۳	هریس	۱۸
۱۸۳,۴۵۵	۱۰۳	۸۵	هشترود	۱۹
۴۶۵,۷۰۹	۱۰۲	۷۶	خدآفرین	۲۰

\* تعدادی از طرح‌ها بصورت مشترک بین شهرستان‌ها اجرا می‌شود.

## ۲-۱-۲: تعداد پروژه‌های عمرانی استانی بر حسب سال شروع

در سال ۱۳۹۱ از تعداد ۲۷۳۰ پروژه عمرانی در دست اجرا ۱۲/۳۸ درصد مربوط به پروژه‌هایی است که قبل از برنامه پنجم توسعه آغاز شده‌است.



درصد تعداد پروژه‌هایی که در سال ۹۱ آغاز شده ۷۴/۷۳ درصد می‌باشد که مقدار ۱۲/۳۸ درصد مربوط به پروژه‌هایی است که قبل از برنامه پنجم توسعه شروع شده‌اند. در بین شهرستان‌های استان بیشترین درصد پروژه‌هایی که قبل از برنامه پنجم توسعه آغاز شده به شهرستان تبریز (۷۷/۲۷ درصد) تعلق دارد.

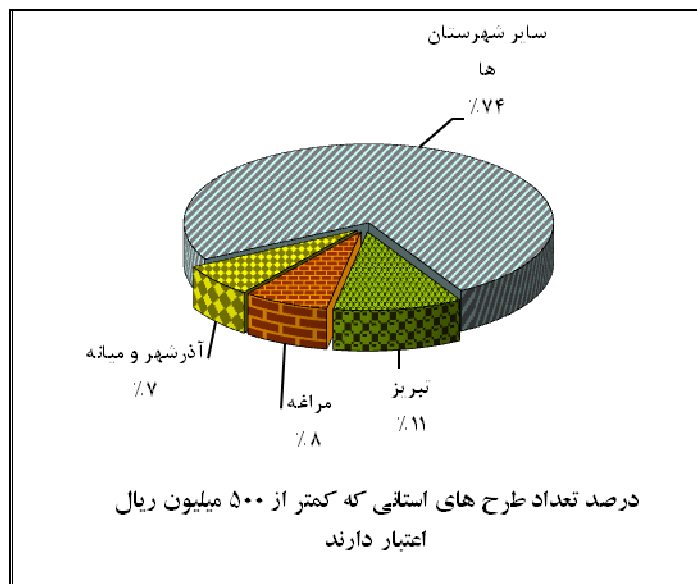
۲-۱-۱: تعداد و اعتبار پروژه‌های عمرانی بر حسب سال شروع

ردیف	شهرستان	تعداد پروژه				اعتبار (میلیون ریال)		
		کل	قبل از برنامه پنجم	طی برنامه پنجم	سال ۹۱	کل	قبل از برنامه پنجم	طی برنامه پنجم
	استان	۲۰۴۰	۲۳۹۲	۳۳۸	۲۰۴۰	۲۳۹۲	۳۳۸	۲۰۲۷۰۷۶
۱	آذرشهر	۹۱	۱۰۳	۱۰	۹۱	۱۰۳	۱۱۳	۸۱۸۷۶
۲	اسکو	۷۴	۹۵	۱۲	۷۴	۹۵	۱۰۷	۴۳۵۰۸
۳	اهر	۱۱۹	۱۴۱	۲۲	۱۱۹	۱۴۱	۱۶۳	۱۱۵۰۴۲
۴	بستان آباد	۱۰۷	۱۳۲	۱۶	۱۰۷	۱۳۲	۱۴۸	۷۶۰۰۰
۵	بناب	۸۸	۹۸	۱۲	۸۸	۹۸	۱۱۰	۵۹۰۲۳۶
۶	تبریز	۲۰۱	۲۳۵	۵۸	۲۰۱	۲۳۵	۲۹۳	۴۷۶۰۷۵۴
۷	جلفا	۷۶	۸۴	۶	۷۶	۸۴	۹۰	۶۰۶۲۹
۸	چاراویماق	۷۱	۸۸	۱۱	۷۱	۸۸	۹۹	۵۷۰۳۹۴
۹	سراب	۱۱۲	۱۳۴	۲۰	۱۱۲	۱۳۴	۱۵۴	۸۴۶۹۶
۱۰	شبستر	۱۳۱	۱۳۹	۱۲	۱۳۱	۱۳۹	۱۵۱	۱۳۳۵۸۷
۱۱	عجب شیر	۷۶	۸۳	۱۱	۷۶	۸۳	۹۴	۴۹۰۹۲۵
۱۲	کلیبر	۹۸	۱۲۰	۸	۹۸	۱۲۰	۱۲۸	۸۵۰۲۹۲
۱۳	مراغه	۱۰۵	۱۲۳	۱۷	۱۰۵	۱۲۳	۱۴۰	۱۰۵۰۳۹۸
۱۴	مرند	۱۱۲	۱۳۲	۲۴	۱۱۲	۱۳۲	۱۵۶	۱۰۵۰۷۷۲
۱۵	ملکان	۹۴	۱۰۵	۱۷	۹۴	۱۰۵	۱۲۲	۵۹۰۱۷۰
۱۶	میانه	۱۳۴	۱۷۴	۲۶	۱۳۴	۱۷۴	۲۰۰	۱۴۵۰۱۱۴
۱۷	ورزقان	۹۱	۱۱۶	۱۱	۹۱	۱۱۶	۱۲۷	۸۳۰۳۰۵
۱۸	هریس	۸۳	۹۶	۱۲	۸۳	۹۶	۱۰۸	۶۳۰۲۲۱
۱۹	هشترود	۸۵	۹۱	۱۲	۸۵	۹۱	۱۰۳	۸۱۰۶۳۳
۲۰	خدآفرین	۸۳	۹۴	۸	۸۳	۹۴	۱۰۲	۴۶۰۸۱۵



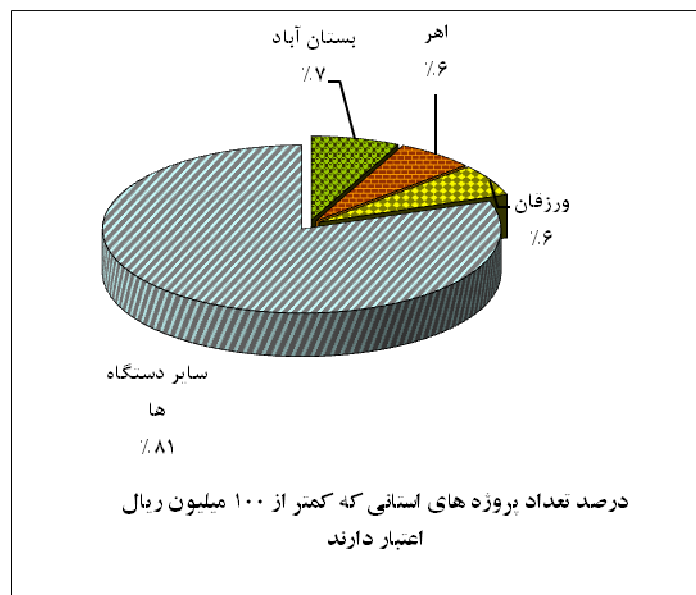
### ۲-۱-۳: پراکندگی تعداد طرح‌ها و پروژه‌های عمرانی از نظر اعتباری

در سال ۱۳۹۱، ۹/۳ درصد از طرح‌های عمرانی استانی (۴۳ طرح) با اعتبار کمتر از ۵۰۰ میلیون ریال در چارچوب طرح‌های عمرانی استانی مبادله شده‌است. این گروه از طرح‌ها ۰/۲ میلیارد ریال از اعتبارات عمرانی را به خود اختصاص داده‌اند. طرح‌های کوچک بیشتر در شهرستان تبریز با (۱۵ طرح) اجرا شده‌است. ۹/۷ درصد از طرح‌ها بین ۵۰۰ تا ۱۰۰۰ میلیون ریال، ۵۵/۶ درصد بین یک تا ده میلیارد ریال و ۲۵/۴۳ درصد از طرح‌ها ده میلیارد ریال و بیشتر اعتبار دارند. ۸۳ درصد از اعتبارات سال ۱۳۹۱ مربوط به این گروه از طرح‌ها می‌باشد.



بیشترین تعداد طرح‌های بزرگ متعلق به شهرستان‌های میانه (۴۹ طرح)، تبریز (۴۷ طرح)، مرند (۳۸ طرح) است.

پروژه‌های کوچک (با اعتبار کمتر از ۱۰۰ میلیون ریال)، ۱۹/۷۴ درصد از کل پروژه‌های استانی (۵۳۹ پروژه) را با وزن مالی ۰/۴۲ درصد تشکیل می‌دهند و در مقابل ۳۴/۷۶ درصد از پروژه‌ها با وزن مالی ۹۲/۲ در گروه اعتباری یک میلیارد ریال و بیشتر قرار دارند. شهرستان‌های بستان آباد (۷/۲ درصد)، اهر (۶/۳ درصد) و ورزقان (۶/۱ درصد) از پروژه‌های کوچک را به خود اختصاص داده‌اند و از این نظر در صدر شهرستان‌ها قرار دارند.



۲-۱-۳-۱: پراکندگی تعداد طرح‌های عمرانی از نظر اعتباری واحد: عدد

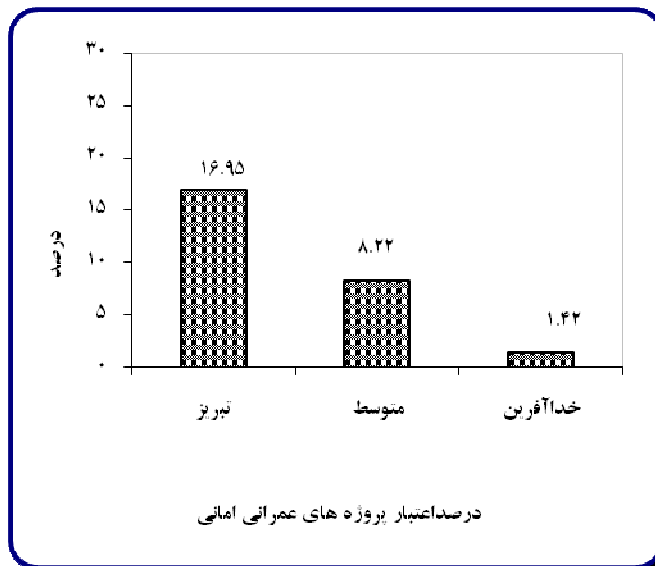
ردیف	شهرستان	اعتبار طرح				جمع
		کمتر از ۵۰۰ میلیون ریال	۵۰۰ تا ۱۰۰۰ میلیون ریال	۱۰۰۰ تا ۱۰۰۰۰ میلیون ریال	۱۰۰۰۰ میلیون ریال و بیشتر	
	استان	۴۳	۴۵	۲۵۸	۱۱۸	۴۶۴
۱	آذرشهر	۹	۴	۵۵	۲۹	۹۷
۲	اسکو	۷	۵	۴۳	۲۸	۸۳
۳	اهر	۸	۷	۵۹	۳۷	۱۱۱
۴	بستان آباد	۵	۶	۵۴	۳۴	۹۹
۵	بناب	۴	۵	۵۲	۳۱	۹۲
۶	تبریز	۱۵	۱۵	۱۰۷	۴۷	۱۸۴
۷	جلفا	۵	۳	۴۳	۲۵	۷۶
۸	چاراویماق	۵	۵	۴۰	۳۰	۸۰
۹	سراب	۶	۱۲	۵۹	۳۶	۱۱۳
۱۰	شبستر	۷	۸	۶۰	۳۰	۱۰۵
۱۱	عجب شیر	۵	۵	۴۱	۳۰	۸۱
۱۲	کلیبر	۸	۴	۵۷	۲۹	۹۸
۱۳	مراغه	۱۰	۴	۶۵	۳۳	۱۱۲
۱۴	مرند	۷	۳	۶۶	۳۸	۱۱۴
۱۵	ملکان	۴	۶	۵۶	۲۹	۹۵
۱۶	میانه	۹	۴	۶۸	۴۹	۱۳۰
۱۷	ورزقان	۶	۲	۴۳	۳۶	۸۷
۱۸	هریس	۴	۶	۴۵	۲۸	۸۳
۱۹	هشترود	۴	۵	۴۲	۳۴	۸۵
۲۰	خدآفرین	۵	۵	۴۱	۲۵	۷۶

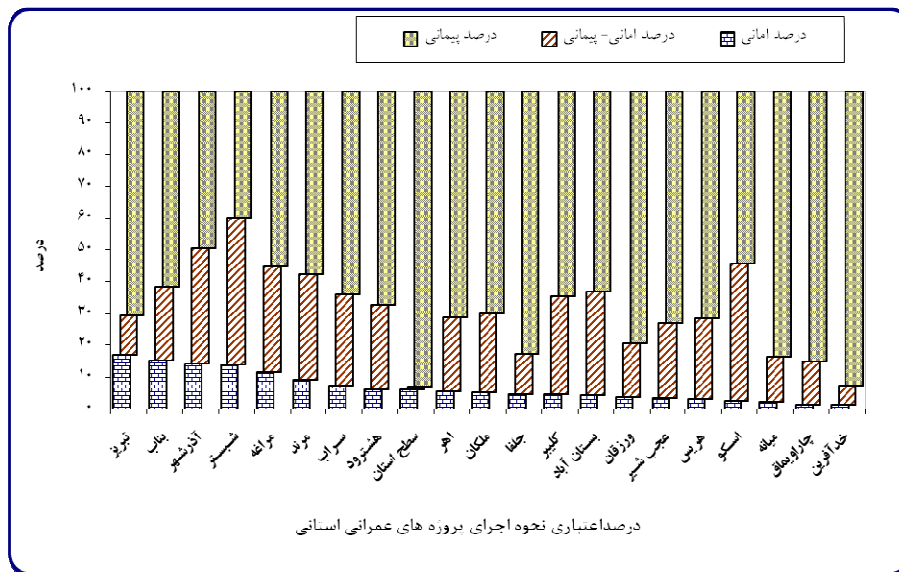
۲-۱-۳-۲: پراکندگی تعداد پروژه‌های عمرانی از نظر اعتباری واحد: عدد

ردیف	شهرستان	اعتبار پروژه				جمع
		کمتر از ۵۰۰ میلیون ریال	۵۰۰ تا ۱۰۰۰ میلیون ریال	۱۰۰۰ تا ۱۰۰۰۰ میلیون ریال	۱۰۰۰۰ میلیون ریال و بیشتر	
	استان	۱۴۱۱	۳۶۷	۸۵۹	۷۱	۲۷۰۸
۱	آذرشهر	۶۳	۹	۴۰	۱	۱۱۳
۲	اسکو	۵۰	۱۶	۳۷	۴	۱۰۷
۳	اهر	۸۴	۱۹	۵۹	۱	۱۶۳
۴	بستان آباد	۹۱	۱۹	۳۶	۲	۱۴۸
۵	بناب	۶۲	۱۷	۳۰	۱	۱۱۰
۶	تبریز	۱۰۰	۴۳	۱۲۵	۲۵	۲۹۳
۷	جلفا	۵۰	۹	۲۸	۳	۹۰
۸	چاراویماق	۵۲	۱۴	۳۰	۳	۹۹
۹	سراب	۸۷	۲۵	۴۱	۱	۱۵۴
۱۰	شبه‌ستر	۷۴	۲۳	۵۲	۲	۱۵۱
۱۱	عجب‌شیر	۵۶	۱۴	۲۳	۱	۹۴
۱۲	کلیبر	۷۵	۱۳	۳۸	۲	۱۲۸
۱۳	مراغه	۷۲	۱۶	۵۱	۱	۱۴۰
۱۴	مرند	۷۶	۱۴	۶۴	۲	۱۵۶
۱۵	ملکان	۶۹	۲۴	۲۷	۲	۱۲۲
۱۶	میانه	۹۶	۳۰	۶۶	۸	۲۰۰
۱۷	ورزقان	۷۹	۱۵	۲۹	۴	۱۲۷
۱۸	هریس	۵۵	۱۵	۳۶	۲	۱۰۸
۱۹	هشترود	۵۴	۱۹	۲۷	۳	۱۰۳
۲۰	خداآفرین	۶۶	۱۳	۲۰	۳	۱۰۲

### ۲-۱-۴: نحوه اجرای پروژه‌های عمرانی

در سال ۱۳۹۱، ۳۳/۷۴ درصد از پروژه‌های عمرانی استانی از طریق امانی اجرا شده‌است. اعتبار این گروه از پروژه‌ها، ۴۹۲ میلیارد ریال معادل ۸/۲۲ درصد اعتبارات عمرانی است. در بین شهرستان‌های استان، شهرستان میانه دارای کمترین درصد تعداد پروژه‌های امانی (۲۶/۵ درصد) و پایین‌ترین سهم اعتبار امانی (۱/۴۲ درصد) مربوط به شهرستان خداآفرین می‌باشد. بیشترین درصد تعداد پروژه‌های امانی مربوط به شهرستان هشترود (۴۱/۸ درصد) و بالاترین سهم اعتبار پروژه‌های امانی (۱۶/۹۵ درصد) به شهرستان تبریز تعلق دارد.





پروژه‌های پیمانی، ۳۳/۷ درصد و پروژه‌های امانی - پیمانی ۳۲/۶ درصد از کل پروژه‌های عمرانی استانی را تشکیل می‌دهند. شهرستان میانه با بیش از ۴۱ درصد رتبه اول در زمینه اجرای پیمانی پروژه‌ها می‌باشد و شهرستان کلبر با ۳۹ درصد تعداد بیشتری از پروژه‌های خود را به روش امانی-پیمانی به اجرا در آورده است.

پیمانی		امانی - پیمانی		امانی		شهرستان	ردیف
اعتبار	تعداد	اعتبار	تعداد	اعتبار	تعداد		
۷۱.۸۴	۳۳.۷۰	۱۹.۹۴	۳۲.۵۶	۸.۲۲	۳۳.۷۴	استان	
۴۹.۵۵	۳۰.۰۹	۳۶.۳۹	۲۹.۲۰	۱۴.۰۵	۴۰.۷۱	آذرشهر	۱
۵۴.۲۶	۳۰.۸۴	۴۳.۲۷	۳۷.۳۸	۲.۴۶	۳۱.۷۸	اسکو	۲
۷۱.۴۱	۳۸.۶۵	۲۳.۱۴	۲۵.۱۵	۵.۴۵	۳۶.۲۰	اهر	۳
۶۳.۲۳	۳۵.۱۴	۳۲.۴۸	۳۷.۸۴	۴.۲۸	۲۷.۰۳	بستان آباد	۴
۶۱.۵۸	۲۷.۲۷	۲۳.۱۲	۳۴.۵۵	۱۵.۳۱	۳۸.۱۸	بناب	۵
۷۰.۳۵	۳۵.۱۵	۱۲.۷۰	۳۲.۷۶	۱۶.۹۵	۳۲.۰۸	تبریز	۶
۸۲.۷۰	۲۸.۸۹	۱۲.۶۸	۳۰.۰۰	۴.۶۲	۴۱.۱۱	جلفا	۷
۸۴.۸۴	۳۹.۳۹	۱۳.۶۲	۳۱.۳۱	۱.۵۴	۲۹.۲۹	چاراویماق	۸
۶۳.۹۷	۳۵.۰۶	۲۸.۹۱	۳۳.۷۷	۷.۱۱	۳۱.۱۷	سراب	۹
۳۹.۹۸	۳۱.۱۳	۴۶.۲۸	۳۴.۴۴	۱۳.۷۴	۳۴.۴۴	شبستر	۱۰
۷۳.۰۵	۳۱.۹۱	۲۳.۵۶	۳۱.۹۱	۳.۳۹	۳۶.۱۷	عجب شیر	۱۱
۶۴.۶۶	۲۶.۵۶	۳۰.۸۱	۳۹.۰۶	۴.۵۳	۳۴.۳۸	کلیبر	۱۲
۵۵.۱۲	۳۲.۱۴	۳۳.۳۲	۲۹.۲۹	۱۱.۵۶	۳۸.۵۷	مراغه	۱۳
۵۷.۶۴	۲۸.۸۵	۳۳.۰۰	۳۷.۸۲	۹.۳۶	۳۳.۳۳	مرند	۱۴
۶۹.۹۵	۳۷.۷۰	۲۴.۸۶	۲۸.۶۹	۵.۱۹	۳۳.۶۱	ملکان	۱۵
۸۳.۳۹	۴۰.۵۰	۱۴.۳۸	۳۳.۰۰	۲.۲۳	۲۶.۵۰	میانه	۱۶
۷۹.۵۲	۳۷.۸۰	۱۶.۶۸	۳۲.۲۸	۳.۸۰	۲۹.۹۲	ورزقان	۱۷
۷۱.۷۴	۳۳.۳۳	۲۵.۱۴	۳۲.۴۱	۳.۱۲	۳۴.۲۶	هریس	۱۸
۶۷.۳۴	۳۲.۰۴	۲۶.۵۶	۲۶.۲۱	۶.۱۰	۴۱.۷۵	هشترود	۱۹
۹۲.۶۷	۲۷.۴۵	۵.۹۱	۳۷.۲۵	۱.۴۲	۳۵.۲۹	خداآفرین	۲۰

واحد: درصد

۱-۴-۱: نحوه اجرای پروژه‌های عمرانی

۲-۱-۴-۲: نحوه اجرای پروژه‌های عمرانی

مبالغ به میلیون ریال

ردیف	شهرستان	امانی		امانی - پیمانی		پیمانی	
		تعداد	اعتبار	تعداد	اعتبار	تعداد	اعتبار
	استان	۸۷۷	۴۷۴۱۱۱	۸۵۰	۱۱۶۴۸۹۱	۸۷۹	۳۶۹۵۰۹۵
۱	آذرشهر	۴۶	۱۸۰۱۷۱	۳۳	۴۷۰۶۵	۳۴	۶۴۰۸۵
۲	اسکو	۳۴	۶۰۱۶۴	۴۰	۱۰۸۰۲۷۷	۳۳	۱۳۵۰۷۸۵
۳	اهر	۵۹	۱۴۰۱۸۸	۴۱	۶۰۰۲۴۷	۶۳	۱۸۵۰۹۴۴
۴	بستان آباد	۴۰	۶۰۲۱۰	۵۶	۴۷۰۱۰۶	۵۲	۹۱۰۷۰۰
۵	بناب	۴۲	۱۹۰۲۴۳	۳۸	۲۹۰۰۶۵	۳۰	۷۷۰۴۲۰
۶	تبریز	۹۴	۲۵۵۰۰۵۰	۹۶	۱۹۱۰۰۴۶	۱۰۳	۱۰۰۵۸۰۲۶۰
۷	جلفا	۳۷	۱۲۰۰۳۱	۲۷	۳۳۰۰۱۰	۲۶	۲۱۵۰۳۱۱
۸	چاراویماق	۲۹	۴۰۰۳۸	۳۱	۳۵۰۷۲۳	۳۹	۲۲۲۰۵۸۵
۹	سراب	۴۸	۱۰۰۹۷۱	۵۲	۴۴۰۵۹۱	۵۴	۹۸۰۶۵۹
۱۰	شبستر	۵۲	۲۳۰۰۷۲	۵۲	۷۷۰۷۰۰	۴۷	۶۷۰۱۳۲
۱۱	عجب شیر	۳۴	۵۰۰۶۸	۳۰	۳۵۰۲۵۷	۳۰	۱۰۹۰۳۰۸
۱۲	کلیبر	۴۴	۸۰۲۴۹	۵۰	۵۶۰۰۸۱	۳۴	۱۱۷۰۶۹۷
۱۳	مراغه	۵۴	۲۲۰۵۲۲	۴۱	۶۴۰۹۱۴	۴۵	۱۰۷۰۳۸۶
۱۴	مرند	۵۲	۲۳۰۸۷۶	۵۹	۸۴۰۱۴۰	۴۵	۱۴۶۰۹۵۴
۱۵	ملکان	۴۱	۸۰۲۳۹	۳۵	۳۹۰۴۹۸	۴۶	۱۱۱۰۱۴۱
۱۶	میانه	۵۳	۱۲۰۶۱۷	۶۶	۸۱۰۵۰۷	۸۱	۴۷۲۰۶۷۲
۱۷	ورزقان	۳۸	۶۰۹۶۰	۴۱	۳۰۰۵۸۵	۴۸	۱۴۵۰۸۱۶
۱۸	هریس	۳۷	۶۰۲۵۸	۳۵	۵۰۰۳۵۳	۳۶	۱۴۳۰۶۹۴
۱۹	هشتروند	۴۳	۱۱۰۱۸۴	۲۷	۴۸۰۷۲۶	۳۳	۱۲۳۰۵۴۵
۲۰	خدآفرین	۳۶	۶۰۶۰۰	۳۸	۲۷۰۵۳۱	۲۸	۴۳۱۰۵۷۸

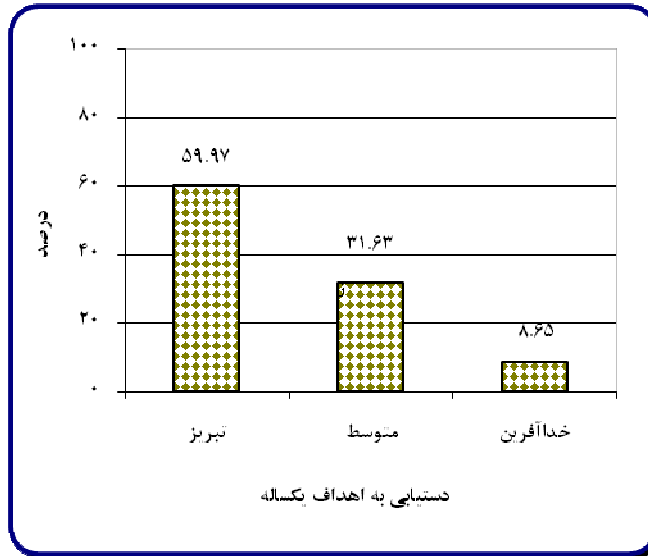


## ۲-۲: میزان تحقق اهداف و پیشرفت فیزیکی

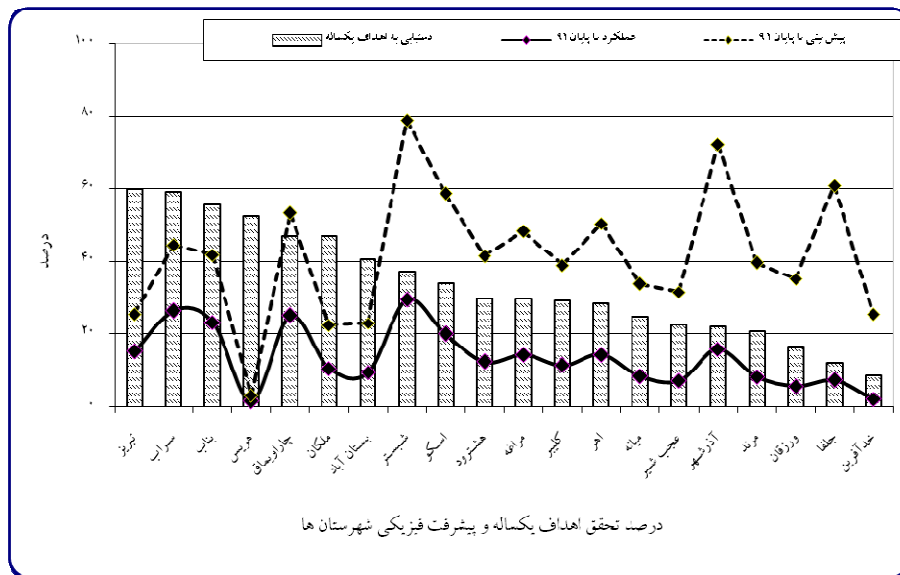
آنچه در این بخش از نظر می‌گذرد، شمایی کلی از وضعیت پیشرفت فیزیکی پروژه‌های بازدید شده و چگونگی رعایت برنامه زمانی بر حسب شهرستان محل اجرای پروژه‌ها است.

### ۲-۲-۱: درصد تحقق اهداف

براساس اطلاعات حاصل از بازدیدهای نظارتی و بررسی‌های به عمل آمده بر روی ۷۶۲ پروژه بازدید شده در پایان سال ۱۳۹۱، متوسط میزان دستیابی به اهداف یک‌ساله در سطح استان ۳۱/۶۳ درصد است. شهرستان تبریز با دستیابی به ۵۹/۹۷ درصد اهداف تعیین شده نسبت به سایر شهرستان‌های استان دارای وضعیت بهتری می‌باشد. شهرستان‌های سراب با (۵۹/۳۷ درصد)، بناب (۵۵/۷۵ درصد)، هریس (۵۲/۵۴ درصد)، چاراویماق و ملکان (۴۷/۰۶ درصد)، بستان آباد (۴۰/۷۴ درصد)، شبستر (۳۷/۲۹ درصد)، اسکو (۳۴/۰۸ درصد) از لحاظ دستیابی به اهداف یک‌ساله بالاتر از متوسط کل استان (۳۱/۶۳ درصد) قرار دارند.



شهرستان خداآفرین با کسب ۸/۶۵ درصد از اهداف یکساله دارای وضعیت نامطلوب‌تری نسبت به سایر شهرستان‌های استان می‌باشد.



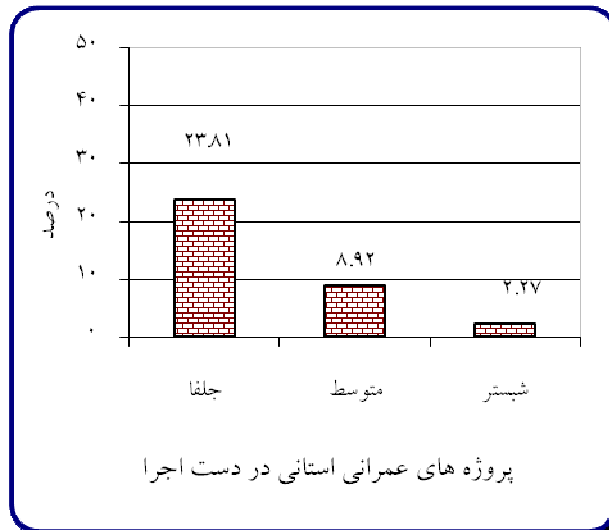
۲-۲۱: درصد تحقق اهداف

واحد: درصد

ردیف	شهرستان	دستیابی به اهداف یک‌ساله	میانگین وزنی پیشرفت فیزیکی مربوط به سال ۸۸		
			پیش‌بینی	عملکرد	تفاوت
	استان	۳۱.۶۳	۳۸.۹۰	۱۲.۳۰	-۲۶.۶۰
۱	آذربایجان شرقی	۲۲.۰۰	۷۲.۳۸	۱۵.۹۲	-۵۶.۴۵
۲	اهر	۲۸.۵۳	۵۰.۴۹	۱۴.۴۰	-۳۶.۰۸
۳	بناب	۵۵.۷۵	۴۱.۸۴	۲۳.۳۳	-۱۸.۵۱
۴	تبریز	۵۹.۹۷	۲۵.۵۹	۱۵.۳۵	-۱۰.۲۵
۵	جلفا	۱۲.۰۵	۶۰.۹۳	۷.۳۴	-۵۳.۵۹
۶	چاراویماق	۴۷.۰۶	۵۳.۴۸	۲۵.۱۶	-۲۸.۳۱
۷	شبه‌سنگ	۳۷.۲۹	۷۹.۰۴	۲۹.۴۸	-۴۹.۵۷
۸	کلیبر	۲۹.۲۲	۳۹.۰۸	۱۱.۴۲	-۲۷.۶۶
۹	مراغه	۲۹.۷۸	۴۸.۳۵	۱۴.۴۰	-۳۳.۹۵
۱۰	مرند	۲۰.۸۰	۳۹.۷۶	۸.۲۷	-۳۱.۴۹
۱۱	ملکان	۴۷.۰۶	۲۲.۵۹	۱۰.۶۳	-۱۱.۹۶
۱۲	میانه	۲۴.۹۳	۳۳.۸۲	۸.۴۳	-۲۵.۳۹
۱۳	ورزقان	۱۶.۴۵	۳۵.۲۸	۵.۸۰	-۲۹.۴۷
۱۴	هریس	۵۲.۵۴	۳.۰۸	۱.۶۲	-۱.۴۶
۱۵	بستان‌آباد	۴۰.۷۴	۲۳.۰۸	۹.۴۰	-۱۳.۶۸
۱۶	سراب	۵۹.۳۷	۴۴.۶۸	۲۶.۵۲	-۱۸.۱۵
۱۷	اسکو	۳۴.۰۸	۵۸.۸۶	۲۰.۰۶	-۳۸.۸۰
۱۸	هشت‌رود	۲۹.۹۹	۴۱.۵۷	۱۲.۴۷	-۲۹.۱۰
۱۹	عجب‌شیر	۲۲.۶۲	۳۱.۷۶	۷.۱۹	-۲۴.۵۸
۲۰	خداآفرین	۸.۶۵	۲۵.۶۰	۲.۲۲	-۲۳.۳۹

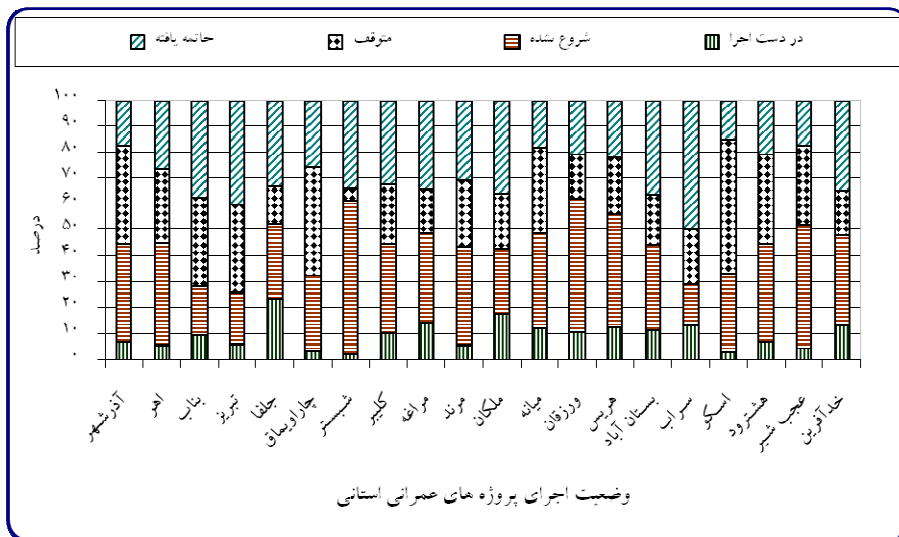
## ۲-۲-۲: وضعیت اجرای پروژه‌های عمرانی

طبق جمع‌بندی‌های بعمل آمده از میان ۷۶۲ پروژه بازدید شده، وضعیت اجرای ۸/۹ درصد از پروژه‌های عمرانی استانی «در دست اجرا»، ۲۹/۷۹ درصد «خاتمه‌یافته» ۲۷/۰۳ درصد «متوقف‌شده» و ۳۴/۲۵ درصد «شروع‌نشده» گزارش شده‌است.



شهرستان شبستر دارای بیشترین پروژه‌های شروع نشده (۵۹/۰۹ درصد) در بین شهرستان‌های استان می‌باشد. پس از شهرستان شبستر، درصد پروژه‌های شروع نشده شهرستان‌های ورزقان (۵۱/۷۲ درصد) و عجب شیر (۴۷/۸ درصد) بیش از سایر شهرستان‌های استان می‌باشد. کمترین درصد مشابه مربوط به شهرستان سراب که با ۱۵/۷۹ درصد می‌باشد.

شهرستان اسکو دارای بیشترین پروژه‌های متوقف (۵۱/۵۲ درصد) در بین شهرستان‌های استان می‌باشد. پس از شهرستان اسکو، درصد پروژه‌های متوقف شهرستان‌های چارواپماق (۴۱/۹۴ درصد) و آذرشهر (۳۷/۹۳ درصد) بیش از سایر شهرستان‌های استان می‌باشد. شهرستان شبستر با (۴/۵۵ درصد)، کمترین درصد مشابه را در بین شهرستان‌های استان دارد.



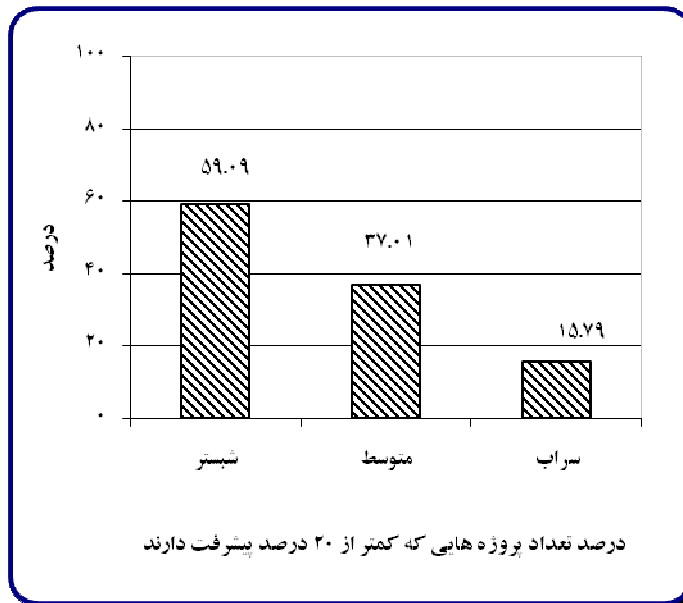
واحد: درصد

۲-۲- وضعیت اجرای پروژه‌های عمرانی

شماره ردیف	شهرستان	در دست اجرا	خاتمه یافته	متوقف	شروع نشده
	استان	۸.۹۲	۲۹.۷۹	۲۷.۰۳	۳۴.۲۵
۱	آذرشهر	۶.۹۰	۱۷.۲۴	۳۷.۹۳	۳۷.۹۳
۲	اهر	۵.۶۶	۲۶.۴۲	۲۸.۳۰	۳۹.۶۲
۳	بناب	۹.۳۸	۳۷.۵۰	۳۴.۳۸	۱۸.۷۵
۴	تبریز	۵.۸۸	۴۰.۰۰	۳۴.۱۲	۲۰.۰۰
۵	جلفا	۲۳.۸۱	۳۳.۳۳	۱۴.۲۹	۲۸.۵۷
۶	چاراویماق	۳.۲۳	۲۵.۸۱	۴۱.۹۴	۲۹.۰۳
۷	شبستر	۲.۲۷	۳۴.۰۹	۴.۵۵	۵۹.۰۹
۸	کلیبر	۱۰.۰۰	۳۲.۵۰	۲۲.۵۰	۳۵.۰۰
۹	مراغه	۱۴.۲۹	۳۴.۲۹	۱۷.۱۴	۳۴.۲۹
۱۰	مرند	۵.۴۵	۳۰.۹۱	۲۵.۴۵	۳۸.۱۸
۱۱	ملکان	۱۷.۸۶	۳۵.۷۱	۲۱.۴۳	۲۵.۰۰
۱۲	میانه	۱۲.۱۲	۱۸.۱۸	۳۳.۳۳	۳۶.۳۶
۱۳	ورزقان	۱۰.۳۴	۲۰.۶۹	۱۷.۲۴	۵۱.۷۲
۱۴	هریس	۱۲.۵۰	۲۱.۸۸	۲۱.۸۸	۴۳.۷۵
۱۵	بستان آباد	۱۱.۱۱	۳۶.۱۱	۱۹.۴۴	۳۳.۳۳
۱۶	سراب	۱۳.۱۶	۵۰.۰۰	۲۱.۰۵	۱۵.۷۹
۱۷	اسکو	۳.۰۳	۱۵.۱۵	۵۱.۵۲	۳۰.۳۰
۱۸	هشتروند	۶.۹۰	۲۰.۶۹	۳۴.۴۸	۳۷.۹۳
۱۹	عجب شیر	۴.۳۵	۱۷.۳۹	۳۰.۴۳	۴۷.۸۳
۲۰	خدآفرین	۱۳.۰۴	۳۴.۷۸	۱۷.۳۹	۳۴.۷۸

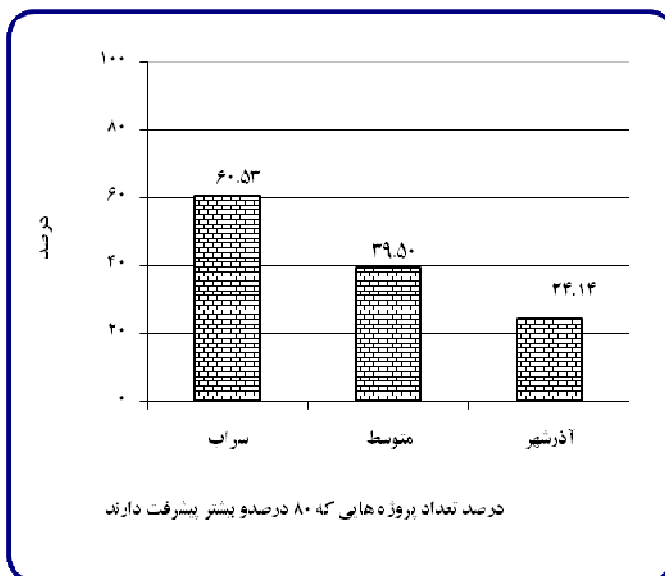
### ۲-۲-۳: وضعیت پیشرفت فیزیکی

در بررسی اجمالی از پیشرفت فیزیکی پروژه‌های عمرانی استانی بازدید شده مشاهده می‌گردد که ۳۷ درصد از پروژه‌ها با وزن مالی ۲۹ درصد، کمتر از ۲۰ درصد پیشرفت فیزیکی دارند.



در بین شهرستان‌های استان شهرستان شبستر با ۵۹ درصد دارای بیشترین نسبت پروژه با پیشرفت فیزیکی کمتر از ۲۰ درصد است و شهرستان سراب با ۱۶ درصد دارای کمترین نسبت پروژه با پیشرفت فیزیکی کمتر از ۲۰ درصد می‌باشند.

پیشرفت فیزیکی ۲۴ درصد از پروژه‌ها بین ۲۰ تا ۸۰ درصد است. باقی مانده یعنی ۴۰ درصد از پروژه‌ها با وزن مالی ۳۲ درصد دارای پیشرفت فیزیکی ۸۰ درصد و بیشتر هستند.



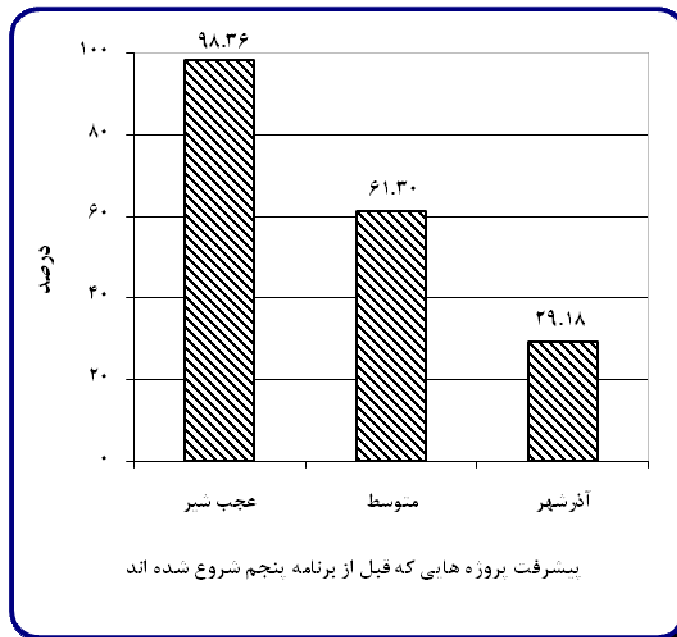
شهرستان سراب با ۶۱ درصد دارای بیشترین سهم پروژه‌ها با پیشرفت فیزیکی ۸۰ درصد و بیشتر هست. کمترین درصد مشابه به شهرستان آذرشهر با ۲۴ درصد تعلق دارد.

## ۲-۲-۴: میانگین وزنی پیشرفت فیزیکی

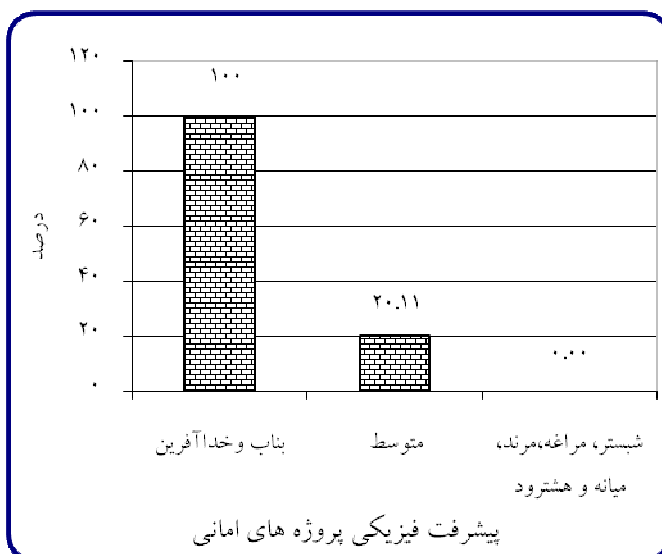
میانگین وزنی پیشرفت فیزیکی پروژه‌های عمرانی استانی بازدیدشده در پایان سال ۱۳۹۱، به ۵۸ درصد رسید. این درصد برای پروژه‌هایی که سال شروع آنها قبل از برنامه پنجم توسعه، طی برنامه پنجم و سال ۱۳۹۱ است، به ترتیب ۶۱، ۲۹ و ۱۱ درصد محاسبه گردیده است. در میان شهرستان‌های استان، شهرستان



عجب شیر با ۹۸ درصد دارای بالاترین درصد پیشرفت فیزیکی پروژه‌هایی است که پیش از برنامه پنجم توسعه شروع شده‌اند.



در پایان سال ۱۳۹۱، میانگین وزنی پیشرفت فیزیکی پروژه‌های امانی ۲۰ درصد، پروژه‌های پیمانی ۵۸ درصد و پروژه‌هایی که به صورت امانی-پیمانی به اجرا درآمده‌اند، ۵۶ درصد محاسبه شده‌است. شهرستان‌های بناب و خداآفرین با ۱۰۰ درصد پیشرفت فیزیکی پروژه‌های امانی خود را به پایان برده‌اند و شهرستان‌های شبستر، مراغه، میانه، هشترود و مرند با صفر درصد پیشرفت فیزیکی پایینترین درصد را در بین شهرستانهای استان دارند.



در میان شهرستان‌های استان میانگین وزنی پیشرفت فیزیکی برای پروژه‌های پیمانی شهرستان‌های عجب شیر (۹۴ درصد)، میانه (۸۶ درصد)، هشترود (۷۶ درصد)، مراغه (۷۲ درصد)، چاراویماق (۶۸ درصد)، خداآفرین (۶۷ درصد)، سراب و شبستر (۶۰ درصد) بیشتر از متوسط کل استان (۵۸ درصد) است.

۲-۲۳: وضعیت پیشرفت فیزیکی

ردیف	شهرستان	تعداد کل پروژه	تا ۲۰٪		از ۲۰٪ تا ۴۰٪		از ۴۰٪ تا ۶۰٪		از ۶۰٪ تا ۸۰٪		۸۰٪ و بیشتر	
			تعداد	وزن مالی	تعداد	وزن مالی	تعداد	وزن مالی	تعداد	وزن مالی	تعداد	وزن مالی
	استان	۷۶۲	۲۸۲	۲۸.۸۷	۳۶	۱۱.۶۹	۶۱	۸.۹۵۲	۸۲	۱۸.۰۸	۳۰۱	۳۲.۴۱
۱	آذرشهر	۲۹	۱۳	۶۱.۷۴	۲	۵.۸۷	۴	۱۰.۲۴	۳	۷.۷۴	۷	۱۴.۴۱
۲	اهر	۵۳	۲۲	۳۵.۲۴	۲	۵.۴۹	۴	۶.۶۵	۱۰	۴۱.۸۲	۱۵	۱۰.۸۱
۳	بناب	۳۲	۶	۱۱.۱۸	۳	۵.۴۲	۵	۵۱.۰۳	۳	۵.۳۶	۱۵	۲۷.۰۲
۴	تبریز	۸۵	۱۹	۲۰.۷۰	۱	۰.۲۶	۵	۲.۱۲	۱۶	۸.۰۵	۴۴	۶۸.۸۷
۵	جلفا	۲۱	۷	۷۵.۷۵		۰.۰۰	۴	۳.۵۲	۱	۰.۳۵	۹	۲۰.۳۸
۶	چاراویماق	۳۱	۱۳	۲۹.۵۵	۱	۲.۶۹	۲	۳.۳۶	۴	۷.۸۵	۱۱	۵۶.۵۵
۷	شبه‌سدر	۴۴	۲۶	۵۱.۸۰	۱	۰.۰۹		۰.۰۰		۰.۰۰	۱۷	۴۸.۱۱
۸	کلیبر	۴۰	۱۵	۲۵.۳۴	۲	۲۱.۹۳	۵	۱۰.۹۶	۳	۱.۸۶	۱۵	۳۹.۹۱
۹	مراغه	۳۵	۱۲	۳۳.۲۷	۳	۵.۸۶		۰.۰۰	۲	۲۸.۷۴	۱۸	۳۲.۱۳
۱۰	مرند	۵۵	۲۴	۳۱.۵۷	۴	۳۵.۱۴	۴	۴.۴۳	۵	۱۵.۴۷	۱۸	۱۳.۳۹
۱۱	ملکان	۲۸	۷	۱۳.۲۹	۱	۱.۱۶	۴	۵۲.۱۱	۱	۱.۲۴	۱۵	۳۲.۲۱
۱۲	میانه	۶۶	۲۷	۱۵.۷۲	۴	۲.۱۷	۵	۲.۱۲	۱۰	۵۴.۶۷	۲۰	۲۵.۳۱
۱۳	ورزقان	۲۹	۱۶	۴۱.۴۶	۲	۴۰.۹۲		۰.۰۰	۲	۱.۰۵	۹	۱۶.۵۷
۱۴	هریس	۳۲	۱۴	۴۱.۴۷	۳	۱۰.۶۱	۵	۱۵.۱۳	۲	۱.۹۹	۸	۳۰.۸۰
۱۵	بستان‌آباد	۳۶	۱۳	۳۶.۵۷	۲	۶.۶۳	۲	۴.۵۰	۳	۳۴.۱۴	۱۶	۱۸.۱۵
۱۶	سراب	۳۸	۶	۱۹.۸۵	۱	۱.۴۱	۲	۳۱.۱۳	۶	۱۲.۶۸	۲۳	۳۴.۹۴
۱۷	اسکو	۳۳	۱۲	۵۳.۳۸		۰.۰۰	۳	۶.۹۵	۶	۴.۰۸	۱۲	۳۵.۵۸
۱۸	هشتروند	۲۹	۱۱	۲۳.۵۹	۲	۳.۶۵	۴	۴۵.۵۲	۲	۹.۰۹	۱۰	۱۸.۱۴
۱۹	عجب‌شیر	۲۳	۱۱	۲۴.۵۵		۰.۰۰	۳	۷.۸۳	۱	۰.۷۰	۸	۶۶.۹۳
۲۰	خدآفرین	۲۳	۸	۶۰.۸	۲	۵۵.۸۹		۰.۰۰	۲	۳۴.۲۷	۱۱	۲.۷۵

۱-۴-۲: میانگین وزنی پیشرفت فیزیکی برحسب سال شروع پروژه

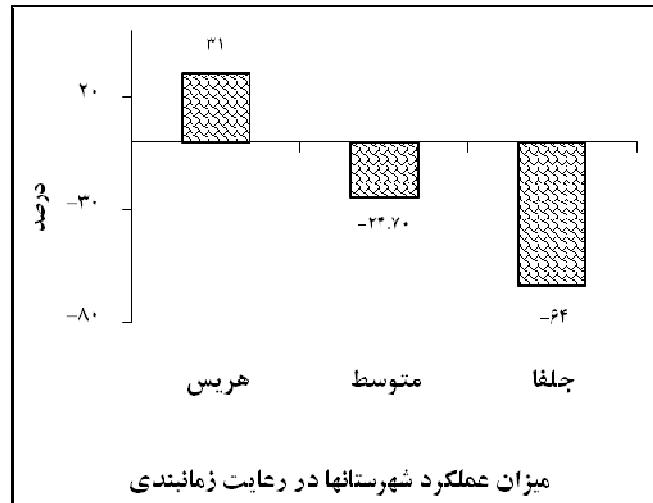
ردیف	شهرستان	کل پروژه ها	قبل از برنامه پنجم	طی برنامه پنجم	سال ۹۱
	استان	۷۶۲	۶۱.۳۰	۲۸.۸۵	۱۱.۳۳
۱	آذرشهر	۲۹	۲۹.۱۸	۲۶.۲۰	۱۹.۹۵
۲	اهر	۵۳	۶۰.۳۶	۲۷.۳۷	۲۳.۰۱
۳	بناب	۳۲	۵۹.۱۸	۴۶.۴۰	۳۹.۳۶
۴	تبریز	۸۵	۵۳.۸۹	۲۱.۱۱	۸.۰۴
۵	جلفا	۲۱	۴۵.۹۹	۲۴.۸۰	۱۴.۳۱
۶	چاراویماق	۳۱	۷۸.۴۶	۳۹.۱۷	۲۳.۸۶
۷	شبستر	۴۴	۷۳.۷۹	۴۸.۵۲	۲۶.۶۹
۸	کلیبر	۴۰	۵۶.۳۷	۴۲.۴۳	۲۴.۲۷
۹	مراغه	۳۵	۷۷.۸۹	۴۳.۱۹	۱۱.۰۶
۱۰	مرند	۵۵	۴۳.۱۰	۲۰.۰۳	۵.۴۳
۱۱	ملکان	۲۸	۴۷.۰۴	۳۷.۵۱	۲۱.۰۷
۱۲	میانه	۶۶	۸۷.۸۹	۲۲.۲۴	۹.۰۲
۱۳	ورزقان	۲۹	۳۰.۰۳	۲.۲۳	۰.۰۰
۱۴	هریس	۳۲	۷۱.۸۲	۳۴.۸۸	۲۱.۵۶
۱۵	بستان آباد	۳۶	۵۳.۳۱	۲۷.۹۸	۲۲.۵۷
۱۶	سراب	۳۸	۶۲.۱۳	۴۲.۵۵	۱۲.۶۳
۱۷	اسکو	۳۳	۳۹.۱۶	۷۳.۵۷	۰.۰۰
۱۸	هشتروند	۲۹	۵۵.۴۳	۳۸.۲۱	۱۹.۳۶
۱۹	عجب شیر	۲۳	۹۸.۳۶	۲۵.۴۱	۲.۷۶
۲۰	خداآفرین	۲۳	۶۷.۱۲	۳۴.۳۲	۱۶.۸۲

۲-۲-۴۲: میانگین وزنی پیشرفت فیزیکی شهرستان‌ها برحسب نحوه اجرا واحد: درصد

ردیف	شهرستان	میانگین وزنی پیشرفت فیزیکی		
		امانی	امانی - پیمانی	پیمانی
	استان	۲۰.۱۱	۵۶.۲۳	۵۸.۴۱
۱	آذربایجان	۶۷.۰۰	۳۰.۱۲	۲۷.۷۰
۲	اهر		۵۶.۳۶	۵۷.۰۴
۳	بناب	۱۰۰.۰۰	۷۰.۳۶	۵۵.۳۱
۴	تبریز		۶۹.۰۰	۵۰.۶۹
۵	جلفا		۶۹.۲۱	۴۴.۱۴
۶	چاراویماق		۶۵.۴۸	۶۸.۱۳
۷	شهبستر	۰.۰۰	۵۹.۲۵	۵۹.۸۶
۸	کلیبر		۵۰.۱۹	۵۴.۴۰
۹	مراغه	۰.۰۰	۶۸.۹۳	۷۲.۳۶
۱۰	مرند	۰.۰۰	۴۴.۱۷	۳۹.۷۴
۱۱	ملکان	۴۲.۰۰	۸۴.۹۴	۴۴.۳۸
۱۲	میانه	۰.۰۰	۳۲.۶۲	۸۵.۹۷
۱۳	ورزقان		۴۵.۳۹	۲۰.۷۲
۱۴	هریس			۴۸.۳۸
۱۵	بستان آباد		۴۸.۹۲	۵۷.۱۲
۱۶	سراب			۵۹.۷۷
۱۷	اسکو		۶۹.۴۲	۱۷.۰۷
۱۸	هشترود	۰.۰۰	۴۹.۱۴	۷۵.۵۶
۱۹	عجب شیر		۷۷.۴۴	۹۳.۸۹
۲۰	خداآفرین	۱۰۰.۰۰	۶۹.۵۹	۶۶.۵۵

## ۲-۲-۵: رعایت زمان بندی

در پایان سال ۱۳۹۱، از مجموع ۷۶۲ پروژه استانی بازدیدشده، تعداد ۱۹۰ پروژه (۲۵ درصد از کل پروژه‌ها) با وزن مالی ۱۷ درصد، مطابق با برنامه زمانی اجرا شده‌اند.



۸/۶۶ درصد از پروژه‌ها با وزن مالی ۱۴/۹۷ درصد به طور متوسط ۲۱/۱۷ درصد از برنامه زمانی مندرج در موافقتنامه جلو افتاده‌اند.

تعداد ۵۰۶ پروژه معادل ۶۶/۴ درصد از پروژه‌ها با وزن مالی ۶۸/۵ درصد، به طور متوسط ۳۸/۸۵- درصد از برنامه زمان‌بندی عقب مانده‌اند.

در بین شهرستان‌های استان، شهرستان هریس با پیش افتادن از برنامه زمان‌بندی به طور متوسط با (۳۱ درصد) بیشترین مقدار را در این خصوص به خود اختصاص داده است. بیشترین عقب ماندگی از برنامه زمان‌بندی با (۶۴- درصد) مربوط به شهرستان جلفا می باشد.



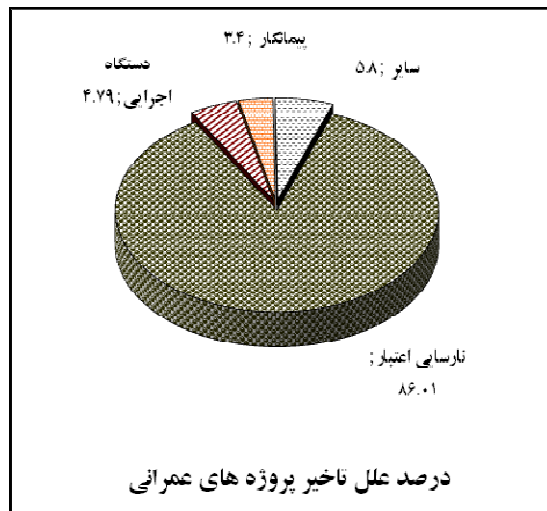
۱-۵-۲-۲: رعایت زمان‌بندی پروژه‌ها

ردیف	شهرستان	تعداد پروژه‌ها	اعتبار مصوب	رعایت زمان‌بندی
	استان	۶۳۱	۲۹۴۴۵۱۵	-۲۴.۷
۱	آذرشهر	۱۸	۴۴۵۳۴	-۳۹.۷۷
۲	اهر	۴۶	۱۶۰۳۳۵	-۵۶.۸۰
۳	بناب	۲۵	۷۷۹۲۴	-۱۶.۷۲
۴	تبریز	۸۳	۴۲۱۸۱۳	-۸.۰۹
۵	جلفا	۱۸	۱۸۴۶۷۶	-۶۳.۶۸
۶	چاراویماق	۲۶	۹۳۷۲۵	-۳۰.۰۸
۷	کلبر	۳۷	۱۳۳۳۱۰	-۲۴.۰۹
۸	مراغه	۲۸	۹۱۸۲۷	-۳۰.۸۳
۹	مرند	۴۳	۱۴۳۸۸۴	-۲۲.۴۷
۱۰	ملکان	۲۲	۹۹۰۲۷	۵.۰۳
۱۱	میانه	۵۹	۴۰۴۳۵۳	-۲۸.۱۴
۱۲	ورزقان	۲۴	۱۱۵۵۸۷	-۲۸.۸۷
۱۳	هریس	۱۸	۳۳۷۰۶	۳۰.۵۵
۱۴	بستان آباد	۳۰	۷۷۳۵۸	-۹.۱۸
۱۵	سراب	۳۳	۷۵۴۴۹	-۱۱.۸۸
۱۶	اسکو	۲۶	۱۳۲۷۱۶	-۵۳.۴۴
۱۷	هشتروند	۲۴	۱۲۸۲۴۸	-۱۴.۶۷
۱۸	عجب شیر	۱۹	۱۰۰۲۵۹	۷.۱۳
۱۹	شبستر	۳۱	۸۰۶۷۵	-۵۲.۹۷
۲۰	خدآفرین	۲۱	۳۴۵۱۰۹	-۲۳.۰۰



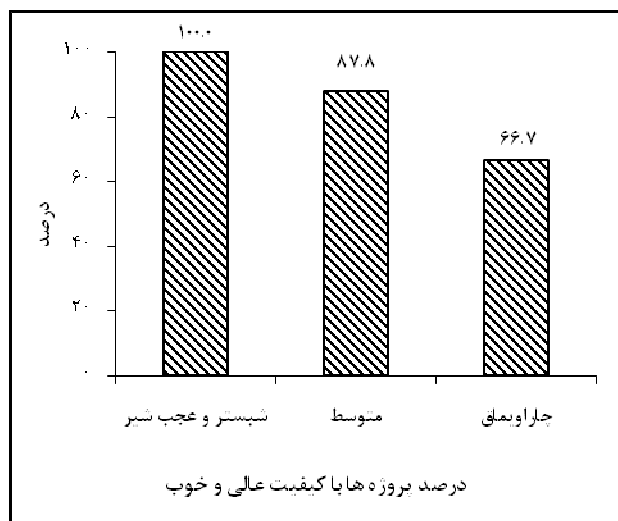
### ۲-۲-۶: علل تأخیر در اجرای پروژه‌های عمرانی

در بررسی که از علل تأخیر پروژه‌های عمرانی استانی نسبت به برنامه زمانی به عمل آمده بیشترین علت عنوان شده مربوط به نارسایی اعتباری به میزان ۸۶/۰۱ درصد می‌باشد. پس از آن مهم‌ترین علت تأخیر (۴/۸۹ درصد) حاکی از ضعف دستگاه اجرایی در انجام وظایف عمرانی محوله است. ۳/۴ درصد علل تأخیر در کار را به ضعف پیمانکار و ۵/۷۳ درصد سایر موارد نسبت داده‌اند.

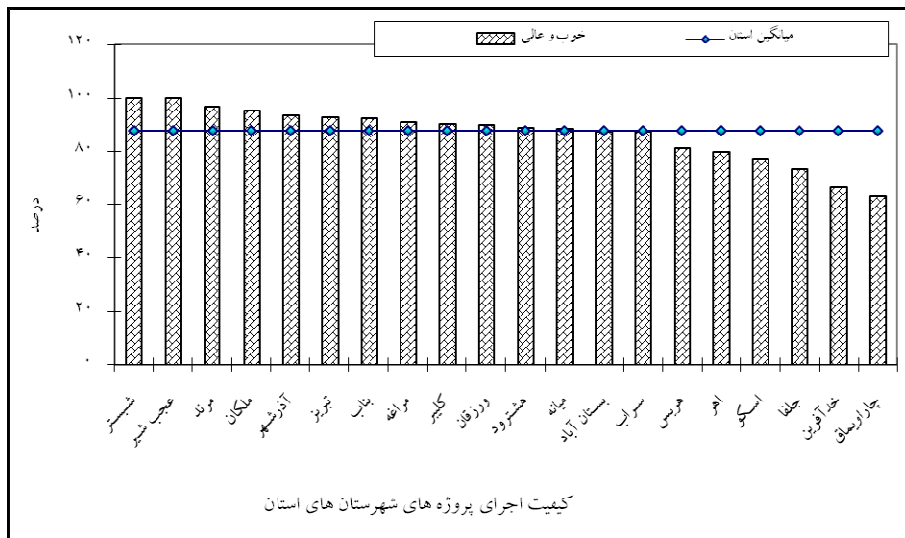


### ۲-۲-۷: کیفیت اجرای پروژه‌های عمرانی

براساس گزارش‌های حاصل از بازدید پروژه‌های عمرانی، ۱۶ درصد از پروژه‌هایی که فرم کیفیت برای آنها تکمیل شده‌است با کیفیت عالی، ۷۲ درصد با کیفیت خوب، ۱۱ درصد با کیفیت متوسط و ۰/۸۶ درصد با کیفیت ضعیف اجرا شده‌اند.



در میان شهرستان‌های استان، کیفیت اجرای ۱۰۰ درصد از پروژه‌های شهرستان‌های شبستر و عجب شیر، ۹۷ درصد از پروژه‌های شهرستان مرند، ۹۵ درصد از پروژه‌های شهرستان ملکان، ۹۳ درصد از پروژه‌های شهرستان آذرشهر، ۹۳ درصد از پروژه‌های شهرستان تبریز، ۹۲ درصد از پروژه‌های شهرستان بناب، ۹۱ درصد از پروژه‌های شهرستان مراغه، ۹۱ درصد از پروژه‌های شهرستان کلیبر و ۹۰ درصد از پروژه‌های شهرستان ورزقان، ۸۹ درصد از پروژه‌های شهرستان هشترود و میانه عالی و خوب گزارش شده که از متوسط پروژه‌های عالی و خوب در سطح استان (۸۸ درصد) بیشتر است.

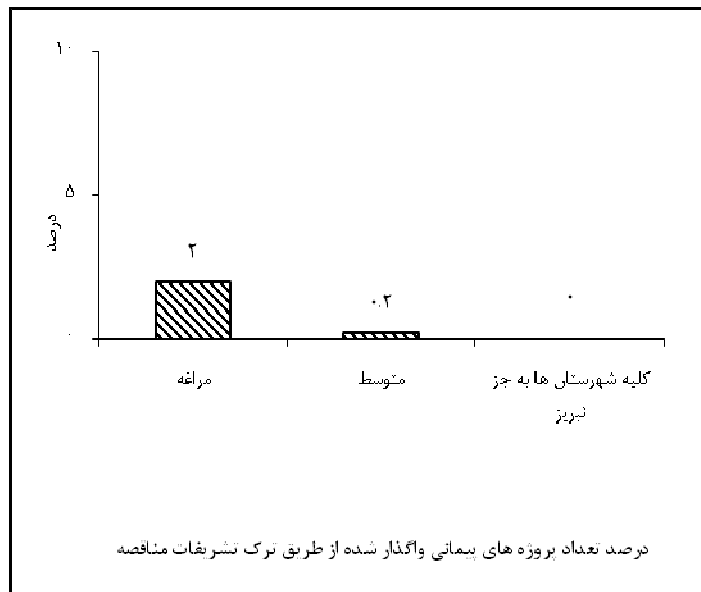


۲-۲-۴: کیفیت اجرای پروژه‌های عمرانی

ردیف	شهرستان	کیفیت اجرای پروژه‌های عمرانی			
		ضعیف	متوسط	خوب	عالی
	استان	۰.۸۶	۱۱.۳۷	۷۲.۳۲	۱۵.۴۵
۱	آذرشهر	۶.۶۷	۰.۰۰	۸۶.۶۷	۶.۶۷
۲	اهر	۳.۳۳	۱۶.۶۷	۷۰.۰۰	۱۰.۰۰
۳	بناب	۰.۰۰	۷.۶۹	۶۹.۲۳	۲۳.۰۸
۴	تبریز	۰.۰۰	۷.۳۵	۷۳.۵۳	۱۹.۱۲
۵	جلفا	۰.۰۰	۲۶.۶۷	۵۳.۳۳	۲۰.۰۰
۶	چاراویماق	۰.۰۰	۳۶.۸۴	۵۷.۸۹	۵.۲۶
۷	شبستر	۰.۰۰	۰.۰۰	۸۳.۳۳	۱۶.۶۷
۸	کلیبر	۰.۰۰	۹.۵۲	۹۰.۴۸	۰.۰۰
۹	مراغه	۰.۰۰	۹.۰۹	۷۷.۲۷	۱۳.۶۴
۱۰	مرند	۰.۰۰	۳.۳۳	۸۰.۰۰	۱۶.۶۷
۱۱	ملکان	۰.۰۰	۴.۷۶	۸۰.۹۵	۱۴.۲۹
۱۲	میانه	۲.۸۶	۸.۵۷	۶۲.۸۶	۲۵.۷۱
۱۳	ورزقان	۰.۰۰	۱۰.۰۰	۹۰.۰۰	۰.۰۰
۱۴	هریس	۶.۲۵	۱۲.۵۰	۶۲.۵۰	۱۸.۷۵
۱۵	بستان آباد	۰.۰۰	۱۲.۵۰	۷۰.۸۳	۱۶.۶۷
۱۶	سراب	۰.۰۰	۱۲.۵۰	۶۵.۶۳	۲۱.۸۸
۱۷	اسکو	۰.۰۰	۲۲.۷۳	۵۹.۰۹	۱۸.۱۸
۱۸	هشترود	۰.۰۰	۱۱.۱۱	۷۷.۷۸	۱۱.۱۱
۱۹	عجب شیر	۰.۰۰	۰.۰۰	۹۱.۶۷	۸.۳۳
۲۰	خداآفرین	۰.۰۰	۳۳.۳۳	۵۸.۳۳	۸.۳۳

## ۲-۲-۸: نحوه ارجاع کار

براساس جمع‌بندی‌های بعمل آمده درخصوص پروژه‌های بازدیدشده ۸۹ درصد پروژه‌های عمرانی استانی پیمانی، با وزن مالی ۹۹ درصد از طریق فراخوان و مناقصه، ۱۱ درصد با وزن مالی ۱/۲ درصد از طریق مناقصه محدود و ۰/۲ درصد با وزن مالی ۰/۲ درصد با ترک تشریفات مناقصه (واگذاری) اجرا شده‌است. شهرستان مراغه با ۲ درصد از نظر تعداد پروژه و همچنین از لحاظ سهم اعتبار با ۴ درصد نسبت به سایر شهرستان‌های استان درصد بیشتری از پروژه‌های خود را از طریق ترک تشریفات مناقصه اجرا کرده‌اند. در بین شهرستان‌های استان بیشترین درصد پروژه‌هایی که از طریق فراخوان و مناقصه به پیمان برده شده‌اند متعلق به شهرستان هشترود با ۹۵ درصد به لحاظ تعداد پروژه و شهرستان خداآفرین با ۹۹/۷ درصد به لحاظ اعتبار پروژه می‌باشد.



۵۲-۲: تعداد و میزان اعتبار پروژه‌های عمرانی برحسب نحوه ارجاع کار مبلغ به میلیون ریال

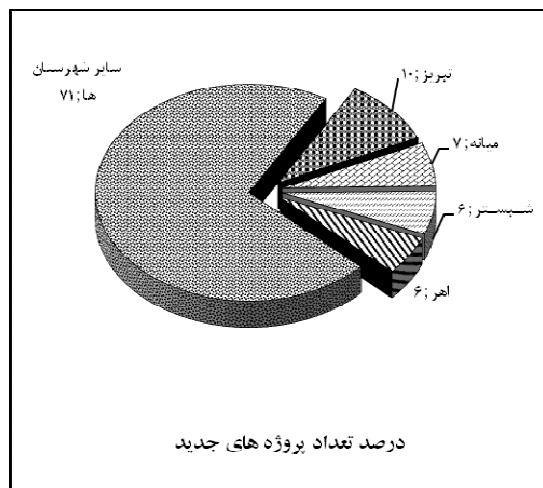
ردیف	شهرستان	مناقصه		مناقصه محدود		واگذاری	
		تعداد	اعتبار	تعداد	اعتبار	تعداد	اعتبار
	استان	۱۱۲۵	۴۵۹۰۹۶۸.۵	۱۳۲	۵۵۷۳۴.۹۹۷	۲	۷۰۰.۵
۱	آذرشهر	۳۷	۶۷۷۴۰	۷	۵۸۶۵		
۲	اسکو	۵۰	۲۲۲۴۶۳	۶	۱۴۲۸		
۳	اهر	۷۸	۲۲۲۴۰.۸	۶	۲۲۳۲		
۴	بستان آباد	۶۴	۱۰۴۵۵۳	۷	۱۷۱۷		
۵	بناب	۳۷	۸۵۲۱۶	۷	۲۹۸۴		
۶	تبریز	۱۱۲	۸۸۵۵۳۳	۶	۲۲۱۰	۱	۱۳۴۰
۷	جلفا	۲۹	۲۲۷۱۰.۹	۷	۱۵۲۴		
۸	چاراویماق	۴۹	۲۴۶۴۰.۱	۶	۴۶۰.۳		
۹	سراب	۶۶	۱۱۶۱۷۰	۶	۲۲۹۰		
۱۰	شبستر	۴۵	۸۳۸۸۱	۶	۱۸۴۵		
۱۱	عجب شیر	۳۴	۱۲۶۷۳۳	۶	۱۱۳۰		
۱۲	کلیبر	۵۴	۱۵۵۹۴۳	۶	۱۲۱۰		
۱۳	مراغه	۵۶	۱۳۶۱۹۴	۶	۲۲۱۵	۱	۵۶۶۵
۱۴	مرند	۷۱	۱۸۶۱۰.۴	۷	۱۰۰۹۵		
۱۵	ملکان	۵۰	۱۲۳۹۸۸	۶	۱۴۸۰		
۱۶	میانه	۱۰۳	۵۱۴۵۸۲	۱۶	۳۴۱۰		
۱۷	ورزقان	۶۰	۱۶۰۹۴۰	۷	۲۴۶۴		
۱۸	هریس	۳۸	۱۵۶۸۲۳	۷	۴۲۲۳		
۱۹	هشتروند	۳۷	۱۴۵۴۴۱	۲	۱۴۳۰		
۲۰	خداآفرین	۴۲	۴۴۸۹۴۲	۵	۱۳۸۰		

### ۲-۳: آغاز و اتمام پروژه‌ها

تکمیل پروژه‌های در دست اجرا طبق برنامه زمان‌بندی شده و دقت در شروع پروژه‌های جدید از عوامل مهم افزایش بهره‌وری منابع، امکانات و نیروی انسانی پروژه‌های عمرانی است. در این بخش با پرداختن به سه مقوله «پروژه‌های جدید»، «مدت اجرای پروژه‌های عمرانی» و «وضعیت اتمام پروژه‌ها»، میزان و نحوه دستیابی به هدف فوق مورد ارزیابی قرار می‌گیرد.

### ۲-۳-۱: تعداد و میزان اعتبار پروژه‌های عمرانی جدید

در سال ۱۳۹۱، عملیات ۲۰۴۰ پروژه عمرانی جدید آغاز شده‌است. این تعداد ۷۵ درصد از کل پروژه‌ها را تشکیل داده و بالغ بر ۲۰۲۷ میلیارد ریال معادل ۳۴ درصد از اعتبارات عمرانی را به خود اختصاص داده‌است.



بررسی وضعیت پروژه‌های عمرانی شهرستان‌های استان نشان می‌دهد، ۱۰ درصد از کل پروژه‌های جدید به شهرستان تبریز، ۷ درصد به شهرستان میانه،

۶/۴ درصد به شهرستان شبستر، ۵/۸ درصد به شهرستان اهر، اختصاص دارد در بین شهرستان‌های استان، بیشترین درصد اعتبار پروژه‌های جدید به شهرستان‌های تبریز (۲۴ درصد)، میانه (۷/۲ درصد) و شبستر (۶/۶ درصد) اختصاص داده شده‌است.



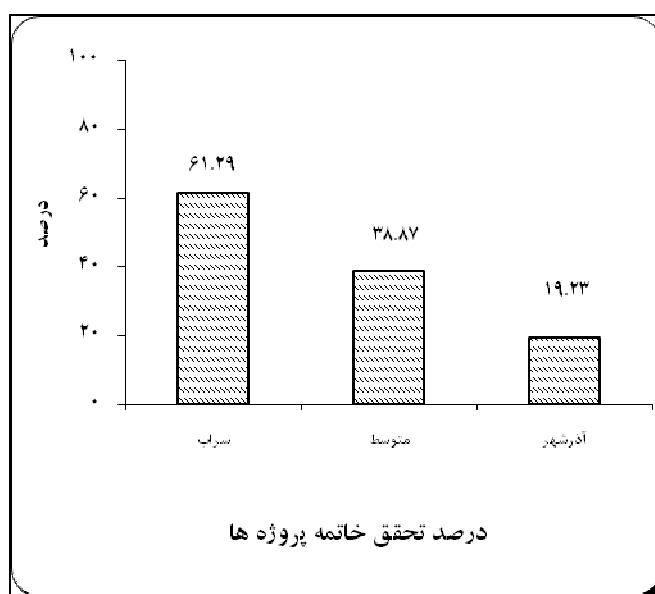
۱۲-۳- تعداد و میزان اعتبار پروژه‌های عمرانی جدید مبالغ به میلیون ریال

ردیف	شهرستان	کل پروژه‌ها		پروژه‌های جدید	
		تعداد	اعتبار	تعداد	اعتبار
	استان	۲۷۳۰	۵۹۸۶۳۱۹۴	۲۰۴۰	۲۰۲۷۰۷۶۴۰۳
۱	آذرشهر	۱۱۳	۱۲۹۳۲۱	۹۱	۸۱۸۷۶
۲	اسکو	۱۰۷	۲۵۰۲۲۶	۷۴	۴۳۵۰۸
۳	اهر	۱۶۳	۲۶۰۳۷۹	۱۱۹	۱۱۵۰۴۲
۴	بستان آباد	۱۴۸	۱۴۵۰۱۶	۱۰۷	۷۶۰۰۰
۵	بناب	۱۱۰	۱۲۵۷۲۸	۸۸	۵۹۲۳۶
۶	تبریز	۲۹۳	۱۵۰۴۳۵۷	۲۰۱	۴۷۶۷۵۴
۷	جلفا	۹۰	۲۶۰۳۵۲	۷۶	۶۰۶۲۹
۸	چاراویماق	۹۹	۲۶۲۳۴۶	۷۱	۵۷۳۹۴
۹	سراب	۱۵۴	۱۵۴۲۲۱	۱۱۲	۸۴۶۹۶
۱۰	شبستر	۱۵۱	۱۶۷۹۰۴	۱۳۱	۱۳۳۵۸۷
۱۱	عجب شیر	۹۴	۱۴۹۶۳۳	۷۶	۴۹۹۲۵
۱۲	کلیبر	۱۲۸	۱۸۲۰۲۷	۹۸	۸۵۲۹۲
۱۳	مراغه	۱۴۰	۱۹۴۸۲۲	۱۰۵	۱۰۵۳۹۸
۱۴	مرند	۱۵۶	۲۵۴۹۷۰	۱۱۲	۱۰۵۷۷۲
۱۵	ملکان	۱۲۲	۱۵۸۸۷۸	۹۴	۵۹۱۷۰
۱۶	میانه	۲۰۰	۵۶۶۷۹۶	۱۳۴	۱۴۵۱۱۴
۱۷	ورزقان	۱۲۷	۱۸۳۳۶۱	۹۱	۸۳۳۰۵
۱۸	هریس	۱۰۸	۲۰۰۳۰۵	۸۳	۶۳۲۲۱
۱۹	هشتروند	۱۰۳	۱۸۳۴۵۵	۸۵	۸۱۶۳۳
۲۰	خداآفرین	۱۰۲	۴۶۵۷۰۹	۸۳	۴۶۸۱۵

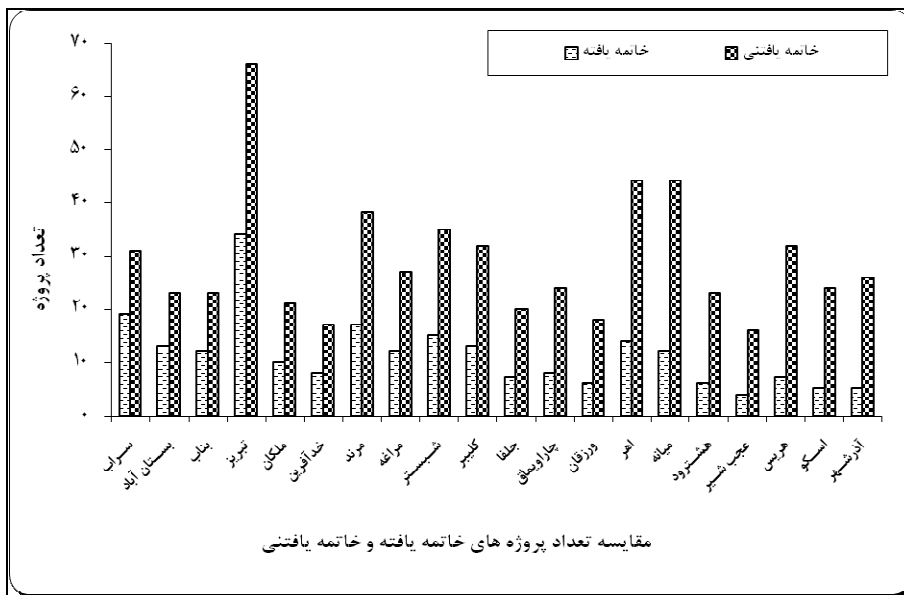
## ۲-۳-۲: وضعیت اتمام پروژه‌های عمرانی

طبق پیش‌بینی‌های به عمل آمده در موافقتنامه‌های مبادله شده، مقرر بود اجرای ۵۸۴ پروژه معادل ۷۷ درصد از کل پروژه‌ها (۷۶۲ پروژه بازدیدشده) تا پایان سال ۱۳۹۱ خاتمه یابد، لیکن در عمل تعداد ۲۲۷ مورد خاتمه‌یافته به عبارت دیگر درصد تحقق خاتمه پروژه‌ها ۳۹ درصد شده‌است.

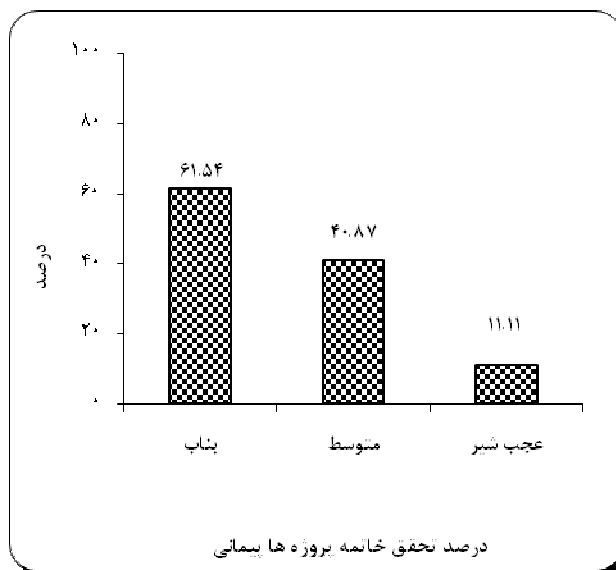
از این لحاظ در بین شهرستان‌های استان، شهرستان‌های سراب با (۶۱ درصد)، بستان آباد با (۵۷ درصد)، بناب با (۵۲ درصد)، تبریز با (۵۲ درصد)، ملکان با (۴۸ درصد)، خداآفرین با (۴۷ درصد)، مرند با (۴۵ درصد)، مراغه با (۴۴ درصد)، شبستر با (۴۳ درصد) و کلیبر با (۴۱ درصد) بالاتر از متوسط کل استان (۳۹ درصد) هستند.



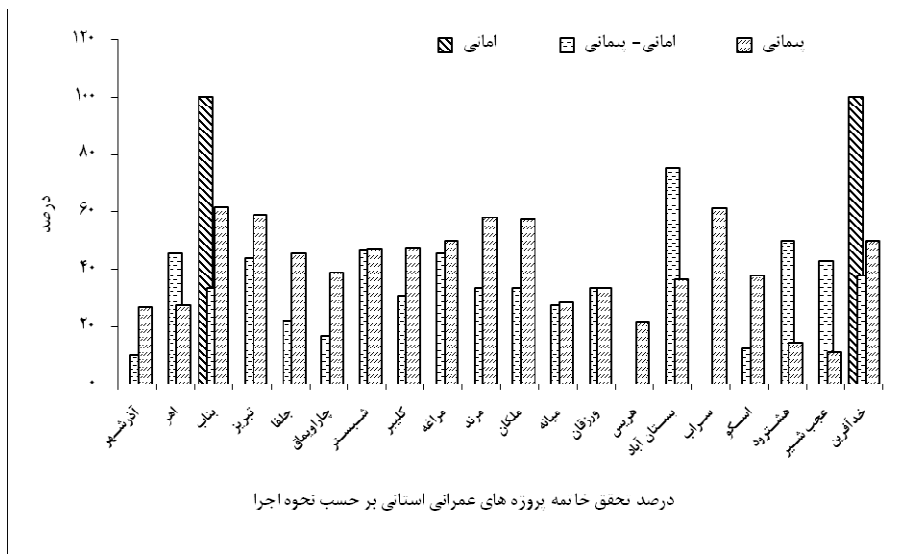
شهرستان سراب با ۶۱ درصد تحقق خاتمه، بیشترین درصد مشابه را در بین شهرستان‌ها به خود اختصاص داده‌است.



در سال ۱۳۹۱، از ۲۲۷ پروژه خاتمه‌یافته، ۲ پروژه به صورت امانی (با ۱۷ درصد تحقق خاتمه)، ۱۵۰ پروژه به صورت پیمانی (با ۴۱ درصد تحقق خاتمه) و ۷۵ پروژه به صورت امانی - پیمانی (با ۳۷ درصد تحقق خاتمه) اجرا شده‌است. شهرستان بناب با ۶۲ درصد دارای بیشترین درصد تحقق خاتمه پروژه‌های پیمانی در بین شهرستان‌های استان می‌باشد.



در مورد پروژه‌های امانی نیز بیشترین درصد تحقق خاتمه پروژه‌ها مربوط به شهرستان‌های بناب و خداآفرین (۱۰۰ درصد) است.



۲-۳-۲: وضعیت اتمام پروژه‌های عمرانی

وضعیت اتمام پروژه‌های عمرانی					شهرستان	ردیف
درصد جایگزینی	درصد تحقق خاتمه	تعداد پروژه‌های خاتمه یافته	تعداد پروژه‌های خاتمه یافتنی	تعداد پروژه‌ها		
۱۲۹.۹۶	۳۸.۸۷	۲۲۷	۵۸۴	۷۶۲	استان	
۳۲۰.۰۰	۱۹.۲۳	۵	۲۶	۲۹	آذرشهر	۱
۱۶۴.۲۹	۳۱.۸۲	۱۴	۴۴	۵۳	اهر	۲
۸۳.۳۳	۵۲.۱۷	۱۲	۲۳	۳۲	بناب	۳
۶۴.۷۱	۵۱.۵۲	۳۴	۶۶	۸۵	تبریز	۴
۱۴۲.۸۶	۳۵.۰۰	۷	۲۰	۲۱	جلفا	۵
۱۵۰.۰۰	۳۳.۳۳	۸	۲۴	۳۱	چاراویماق	۶
۱۹۳.۳۳	۴۲.۸۶	۱۵	۳۵	۴۴	شبستر	۷
۱۳۰.۷۷	۴۰.۶۳	۱۳	۳۲	۴۰	کلیبر	۸
۱۱۶.۶۷	۴۴.۴۴	۱۲	۲۷	۳۵	مراغه	۹
۱۲۳.۵۳	۴۴.۷۴	۱۷	۳۸	۵۵	مرند	۱۰
۷۰.۰۰	۴۷.۶۲	۱۰	۲۱	۲۸	ملکان	۱۱
۲۲۵.۰۰	۲۷.۲۷	۱۲	۴۴	۶۶	میانه	۱۲
۱۸۳.۳۳	۳۳.۳۳	۶	۱۸	۲۹	ورزقان	۱۳
۲۰۰.۰۰	۲۱.۸۸	۷	۳۲	۳۲	هریس	۱۴
۱۰۷.۶۹	۵۶.۵۲	۱۳	۲۳	۳۶	بستان آباد	۱۵
۴۲.۱۱	۶۱.۲۹	۱۹	۳۱	۳۸	سراب	۱۶
۱۶۰.۰۰	۲۰.۸۳	۵	۲۴	۳۳	اسکو	۱۷
۲۱۶.۶۷	۲۶.۰۹	۶	۲۳	۲۹	هشترود	۱۸
۲۵۰.۰۰	۲۵.۰۰	۴	۱۶	۲۳	عجب شیر	۱۹
۱۱۲.۵۰	۴۷.۰۶	۸	۱۷	۲۳	خدآفرین	۲۰

۳-۳: درصد تحقق خاتمه پروژه‌ها برحسب نحوه اجرا

ردیف	شهرستان	کل پروژه‌های خاتمه یافته	امانی		امانی-پیمانی		پیمانی	
			تعداد خاتمه یافته	درصد تحقق خاتمه	تعداد خاتمه یافته	درصد تحقق خاتمه	تعداد خاتمه یافته	درصد تحقق خاتمه
	استان	۲۲۷	۲	۱۷	۷۵	۳۷	۱۵۰	۴۱
۱	آذرشهر	۵	۰	۰	۱	۱۰	۴	۲۷
۲	اهر	۱۴			۵	۴۵	۹	۲۷
۳	بناب	۱۲	۱	۱۰۰	۳	۳۳	۸	۶۲
۴	تبریز	۳۴			۱۴	۴۴	۲۰	۵۹
۵	جلفا	۷			۲	۲۲	۵	۴۵
۶	چاراویماق	۸			۱	۱۷	۷	۳۹
۷	شبستر	۱۵		۰	۷	۴۷	۸	۴۷
۸	کلیبر	۱۳			۴	۳۱	۹	۴۷
۹	مراغه	۱۲		۰	۵	۴۵	۷	۵۰
۱۰	مرند	۱۷		۰	۶	۳۳	۱۱	۵۸
۱۱	ملکان	۱۰		۰	۲	۳۳	۸	۵۷
۱۲	میانه	۱۲		۰	۳	۲۷	۹	۲۸
۱۳	ورزقان	۶			۱	۳۳	۵	۳۳
۱۴	هریس	۷					۷	۲۲
۱۵	بستان آباد	۱۳			۹	۷۵	۴	۳۶
۱۶	سراب	۱۹					۱۹	۶۱
۱۷	اسکو	۵			۲	۱۳	۳	۳۸
۱۸	هشترود	۶		۰	۴	۵۰	۲	۱۴
۱۹	عجبشیر	۴			۳	۴۳	۱	۱۱
۲۰	خدآفرین	۸	۱	۱۰۰	۳	۳۸	۴	۵۰

## ۳-۳-۲: میانگین مدت اجرا

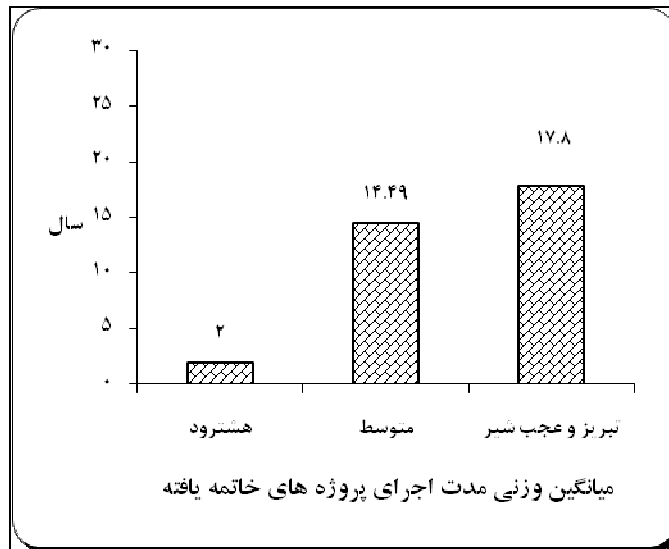
میانگین مدت اجرای پروژه‌های عمرانی در این گزارش به دو صورت محاسبه شده، روش اول بدون در نظر گرفتن وزن کل اعتبار که به اختصار میانگین مدت اجرا نامیده شده و دیگری با در نظر گرفتن وزن کل اعتبار که به آن میانگین وزنی مدت اجرا گفته شده است.



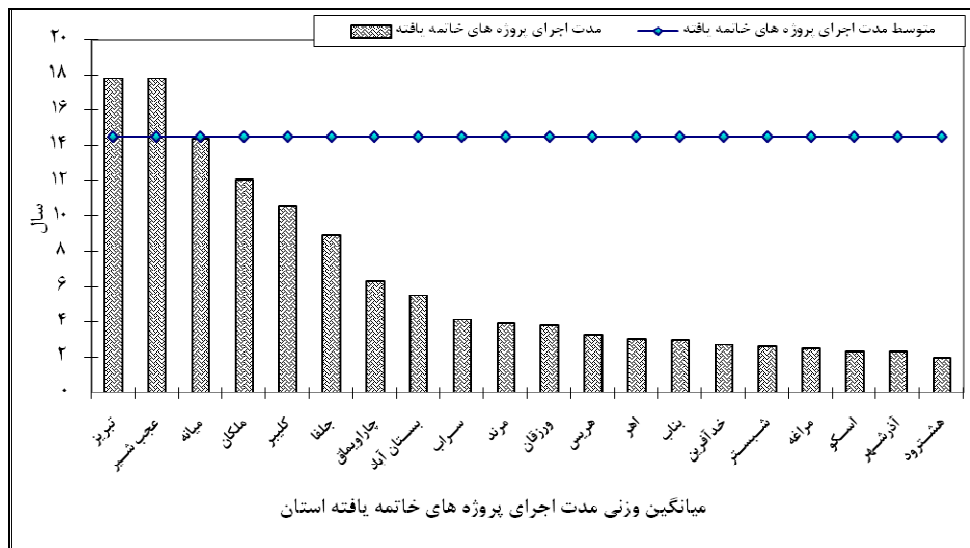
میانگین مدت اجرای پروژه‌هایی که در سال ۱۳۹۱ خاتمه یافته‌اند ۳/۳۹ سال است. شهرستان آذرشهر به طور متوسط پروژه‌های خود را طی ۲ سال به اتمام رسانده و از این نظر در میان شهرستان‌های استان در ردیف نخست قرار دارد. شهرستان اهر با ۲/۱۴ سال و شهرستان شبستر و مراغه با ۲/۳۳ سال در رده بعدی قرار دارند. طولانی‌ترین مدت اجرا مربوط به شهرستان عجب شیر برابر با ۷/۷۵ سال می‌باشد زمان در نظر گرفته شده برای به پایان رساندن کل پروژه‌های عمرانی جدید در سال ۱۳۹۱ (بدون وزن اعتبار) به طور متوسط ۱/۲۸ سال است.



این مدت برای شهرستان‌های سراب (۱/۶۳ سال)، تبریز (۱/۵۵ سال)، میانه و ورزقان (۱/۵ سال)، بناب و بستان آباد (۱/۴ سال)، مرند، عجب‌شیر و ملکان (۱/۳ سال) در نظر گرفته شده است که از متوسط مدت اجرا در استان (۱۲/۳۷ سال) بیشتر است. میانگین وزنی مدت پیش‌بینی شده برای اجرای کل پروژه‌ها خاتمه‌یافته‌اند ۱۴/۵ سال است. شهرستان هشتروند به طور متوسط پروژه‌های خود را طی ۲ سال به اتمام رسانده و از این نظر در میان شهرستان‌های استان در ردیف نخست قرار دارد. شهرستان‌های آذرشهر و اسکو هر یک با ۲/۳ سال در رده‌های بعدی قرار دارند. طولانی‌ترین مدت اجرا مربوط به شهرستان‌های تبریز و عجب‌شیر برابر ۱۷/۸ سال می‌باشد.



زمان در نظر گرفته شده برای به پایان رساندن کل پروژه‌های عمرانی جدید در سال ۱۳۹۱ با در نظر گرفتن وزن اعتبار، به طور متوسط ۲/۱۴ سال است. شهرستان‌های تبریز (۳/۵۷ سال)، جلفا (۳/۵ سال) و سراب (۲/۴ سال) برای اتمام پروژه‌های جدید در نظر گرفته‌اند که از متوسط مدت اجرا در استان بیشتر است.



۲-۳-۴: میانگین وزنی مدت اجرا

واحد: سال

میانگین وزنی مدت اجرا		شهرستان	ردیف
پیش بینی مدت اجرای پروژه‌های جدید	پروژه‌های خاتمه‌یافته		
۲.۱۴	۱۴.۴۹	استان	
۱.۰۰	۲.۳۳	آذرشهر	۱
۱.۱۷	۳.۱۱	اهر	۲
۱.۴۳	۳.۰۳	بناب	۳
۳.۵۷	۱۷.۸۴	تبریز	۴
۳.۵۰	۸.۹۴	جلفا	۵
۱.۱۷	۶.۳۲	چاراویماق	۶
۱.۲۰	۲.۶۳	شبستر	۷
۱.۱۵	۱۰.۶۲	کلیبر	۸
۱.۳۹	۲.۵۴	مراغه	۹
۱.۳۹	۳.۹۵	مرند	۱۰
۱.۲۵	۱۲.۱۱	ملکان	۱۱
۱.۶۰	۱۴.۴۱	میانه	۱۲
۱.۹۷	۳.۸۳	ورزقان	۱۳
۱.۰۰	۳.۳۰	هریس	۱۴
۱.۴۶	۵.۵۲	بستان آباد	۱۵
۲.۴۳	۴.۱۹	سراب	۱۶
۱.۲۱	۲.۳۴	اسکو	۱۷
۱.۱۰	۲.۰۰	هشتروند	۱۸
۱.۱۹	۱۷.۸۳	عجب شیر	۱۹
۱.۰۸	۲.۷۶	خداآفرین	۲۰

واحد: سال

۲-۳-۴: میانگین مدت اجرا

میانگین مدت اجرا		شهرستان	ردیف
پیش بینی مدت اجرای پروژه‌های	پروژه‌های خاتمه‌یافته		
۱.۲۸	۳.۳۹	استان	
۱.۵۵	۴.۳۸	تبریز	۱
۱.۲۹	۵.۳۰	ملکان	۲
۱.۵۲	۴.۸۳	میانه	۳
۱.۲۱	۲.۳۳	مراغه	۴
۱.۴۰	۳.۰۰	جلفا	۵
۱.۱۷	۳.۱۳	چاراویماق	۶
۱.۰۰	۲.۷۱	هریس	۷
۱.۴۰	۲.۶۷	بناب	۸
۱.۲۲	۲.۱۴	اهر	۹
۱.۰۰	۲.۰۰	آذرشهر	۱۰
۱.۴۵	۳.۶۷	ورزقان	۱۱
۱.۲۹	۳.۵۹	مرند	۱۲
۱.۱۷	۲.۳۳	شبستر	۱۳
۱.۱۸	۳.۱۵	کلیر	۱۴
۱.۴۳	۲.۹۲	بستان آباد	۱۵
۱.۶۳	۳.۳۷	سراب	۱۶
۱.۱۳	۳.۲۰	اسکو	۱۷
۱.۰۸	۲.۵۰	هشتروند	۱۸
۱.۳۰	۷.۷۵	عجب شیر	۱۹
۱.۱۱	۲.۶۳	خدآفرین	۲۰

ضمیمہ

### معرفی همکاران نظارتی

«گزارش نظارتی پروژه‌های عمرانی استان آذربایجان شرقی - سال ۱۳۹۱» فرآیندی است مشتمل بر ایجاد هماهنگی میان ارگان‌های مختلف استان، انجام بازدیدها، تهیه اطلاعات نظارتی، بازبینی و اصلاح اطلاعات، ثبت اطلاعات در کامپیوتر، استخراج و ... که این مهم بدون همکاری جمعی عزیزانی که در این راه همراه ما بودند محقق نمی‌گردید. نقش مؤثر کلیه همکاران گروه نظارت و ارزیابی طرح‌های عمرانی استانداری، دستگاه‌های اجرائی، فرمانداری شهرستان‌ها در تدوین این گزارش ایجاب می‌نمود که ضمن معرفی یکایک آنان از تلاش ثمر بخششان سپاس‌گزاری شود.

### استانداری

نام و نام خانوادگی	سمت	زمینه فعالیت
راشد _ احد	مدیرکل دفتر فنی	هدایت و هماهنگی
عبدالعلی پور _ علی اصغر	معاون مدیرکل دفتر فنی	هدایت و هماهنگی
یونسی _ ناظم	رئیس گروه نظارت و ارزیابی طرح‌های عمرانی	هماهنگی، کنترل و تدوین کتاب
صفرقمی _ سولماز	کارشناس	کنترل اطلاعات، تدوین کتاب
صدیقی _ بهمن	کارشناس مسؤؤل	نظارت پروژه و تهیه اطلاعات
شکوهی فرد _ محمدعلی	کارشناس	نظارت پروژه و تهیه اطلاعات
فریدفرد _ محمدرضا	کارشناس	نظارت پروژه و تهیه اطلاعات
صادقی _ حیدر	کارشناس	نظارت پروژه و تهیه اطلاعات
اصلانی _ عباس	کارشناس	نظارت پروژه و تهیه اطلاعات
طوسی _ رضا	کارشناس	نظارت پروژه و تهیه اطلاعات

## دستگاه‌های اجرائی

نام و نام خانوادگی	دستگاه اجرائی	زمینه فعالیت
صدقی - یعقوب	شرکت سهامی آب منطقه‌ای استان	نظارت
جمالی - محمدعلی	شرکت سهامی آب منطقه‌ای استان	نظارت
هاشم نژاد - حیدر	بنیاد مسکن انقلاب اسلامی استان	نظارت
صالحی - آرش	بنیاد مسکن انقلاب اسلامی استان	نظارت
فرشباف - مرتضی	بنیاد مسکن انقلاب اسلامی استان	نظارت
اکرمی‌وش - حسین	بنیاد مسکن انقلاب اسلامی استان	نظارت
پدرام - علی	بنیاد مسکن انقلاب اسلامی استان	نظارت
شرفشاهی - سیدعطا	اداره کل ورزش و جوانان استان	نظارت
صادقی - مهدی	اداره کل ورزش و جوانان استان	نظارت
ولایی گرگری - غیب‌اله	اداره کل نوسازی مدارس استان	نظارت
صفری - مهدی	اداره کل نوسازی مدارس استان	نظارت
قربانی میلانی - محسن	اداره کل نوسازی مدارس استان	نظارت
تقی‌زاده - عادل	اداره کل نوسازی مدارس استان	نظارت
وکیل زاده - نجیب	اداره کل نوسازی مدارس استان	نظارت
پیرمحمدی - کریم	اداره کل نوسازی مدارس استان	نظارت
قاسمی - نامور	اداره کل راه و شهرسازی استان	نظارت
واحدی - علیرضا	اداره کل راه و شهرسازی استان	نظارت
فغفوری - جعفر	اداره کل راه و شهرسازی استان	نظارت
مهدی‌نژاد - رحیم	اداره کل راه و شهرسازی استان	نظارت
خیام - علی	اداره کل راه و شهرسازی استان	نظارت
دمشقی - ابراهیم	اداره کل مسکن و شهرسازی استان	نظارت
جعفری - حسین	اداره کل راه و شهرسازی استان	نظارت
بهبودی - انوشیروان	اداره کل راه و شهرسازی استان	نظارت

دستگاه اجرایی (ادامه):

نام و نام خانوادگی	دستگاه اجرایی	زمینه فعالیت
صمدپور - بهرام	اداره کل راه و شهرسازی استان	نظارت
پوربابا - حسین	اداره کل راه و شهرسازی استان	نظارت
پورابراهیم - رحمان	اداره کل راه و شهرسازی استان	نظارت
درخشان - احمد	اداره کل راه و شهرسازی استان	نظارت
زارع زاده - علی	سازمان جهاد کشاورزی	نظارت
تقی زاده - نادر	آزمایشگاه فنی و مکانیک خاک استان	نظارت
فتاحی - سیدرضی	آزمایشگاه فنی و مکانیک خاک استان	نظارت
نثاری - محمدرضا	آزمایشگاه فنی و مکانیک خاک استان	نظارت
موسوی نژاد - سید رضا	آزمایشگاه فنی و مکانیک خاک استان	نظارت
بهزاد خلیفه لو - حبیب اله	آزمایشگاه فنی و مکانیک خاک استان	نظارت
شه وقار - حسین	آب و فاضلاب شهری	نظارت
ملکی - فتاح	آب و فاضلاب شهری	نظارت
جلیل زاده - علی	آب و فاضلاب شهری	نظارت
سیاهی - بهروز	آب و فاضلاب شهری	نظارت
نیک خصلت - جعفر	آب و فاضلاب شهری	نظارت
شیرینی - ابراهیم	آب و فاضلاب روستایی	نظارت
بهروان - علیرضا	شهرک‌های صنعتی	نظارت



## فرمانداری‌ها

نام و نام خانوادگی	فرمانداری	زمینه فعالیت
رفیعی اسکویی-امین	آذرشهر	هماهنگی و نظارت
ظریفی - محمد	اسکو	هماهنگی و نظارت
نصیری-کامل	اهر	هماهنگی و نظارت
سعدآبادی - رضا	بستان‌آباد	هماهنگی و نظارت
اسدی-احمد	تبریز	هماهنگی و نظارت
کریم‌زاده - اباذر	تبریز	هماهنگی و نظارت
کوفه‌ای-حسن	بناب	هماهنگی و نظارت
احمدزاده - وحید	جلفا	هماهنگی و نظارت
عباس‌زاده- محمدرضا	خداآفرین	هماهنگی و نظارت
آذری - حسین	خداآفرین	هماهنگی و نظارت
خرسندی-علی	چاراویماق	هماهنگی و نظارت
خداپرست-رضا	سراب	هماهنگی و نظارت
افراشته - غلامرضا	شبستر	هماهنگی و نظارت
زنده‌دل-زهرا	عجب‌شیر	هماهنگی و نظارت
پرکاوش - جبار	کلیبر	هماهنگی و نظارت
مسکینی-نقی	مراغه	هماهنگی و نظارت
میری اقدم-میرعلی	مرند	هماهنگی و نظارت
سکوتی لیلان - رامین	ملکان	هماهنگی و نظارت
مشایخی - مهدی	میانه	هماهنگی و نظارت
میکائیلی - صادق	ورزقان	هماهنگی و نظارت
بهشتی-حیدر	هشترود	هماهنگی و نظارت
نریمان‌زاده- فیض‌اله	هریس	هماهنگی و نظارت